



OFICIO: SSA/DGAJDH/0614/2021.

ASUNTO: El que se indica.

Chilpancingo, Guerrero; a 30 de abril de 2021.

"2021: Año de la Independencia"

MTRA. GUADALUPE FÉLIX ALFARO. SUBSECRETARIA DE PLANEACIÓN. PRESENTE.

En referencia al TERCER CONVENIO MODIFICATORIO AL CONVENIO ESPECÍFICO EN MATERIA DE MINISTRACIÓN DE SUBSIDIOS PARA EL FORTALECIMIENTO DE ACCIONES DE SALUD PÚBLICA EN LAS ENTIDADES FEDERATIVAS,(03-CM-AFASPE-GRO/2020), que celebran por una parte el Ejecutivo Federal, por conducto de la Secretaría de Salud, y por la otra parte, el Estado Libre y Soberano de Guerrero, representado por la Secretaría de Finanzas y Administración y la Secretaría de Salud Estatal.

Al respecto, envío a usted para los efectos conducentes en copias simples el Periódico Oficial del Gobierno del Estado de Guerrero, Edición No. 34 Alcance IV, de fecha 27 de abril de 2021, mediante el cual se llevó a cabo la publicación del convenio referido en el párrafo que antecede. Asimismo, le informo que mediante oficio número SSA/DGAJDH/SJ/0572/2021 de fecha 22 de abril de 2021, se remitieron copias debidamente certificadas a la Auditoría Superior del Estado de Guerrero. Se adjunta al presente, copia simple del oficio de referencia.

Cabe señalar, que en lo relativo a la difusión en la página de internet, dicho trámite debe realizarlo el área responsable de la operatividad y ejecución de dicho convenio.

Lo anterior con fundamento en lo dispuesto por los artículos 1°, 4° y 8° de la Constitución Política de los Estados Unidos Mexicanos, 11 fracción VI, 11 BIS fracciones I, inciso h) y XIV, 17 quinquies y 17 sexies de la Ley Numero 1212 de Salud del Estado de Guerrero, así como en términos de los artículos 5, fracción I.1 y 20 del Reglamento Interior de la Secretaría de Salud y los Servicios Estatales de Salud del Estado de Guerrero, y el Acuerdo SSA/001/2017 por el que se delegan facultades al C. Director General de Asuntos Jurídicos y Derechos Humanos dependiente de la Secretaría de Salud del Estado de Guerrero y Servicios Estatales de Salud, publicado el 06 de Octubre de 2017, en el Periódico Oficial del Gobierno del Estado de Guerrero.

Sin más por el momento, reciba un cordial saludo.

Stamp: GOBIERNO DEL ESTADO DE GUERRERO 2015 2021, DIRECCIÓN GENERAL DE ASUNTOS JURÍDICOS Y DERECHOS HUMANOS, 30 ABR. 2021, and a large 'DESPACHADO' stamp.

ATENTAMENTE. EL DIRECTOR GENERAL DE ASUNTOS JURÍDICOS Y DERECHOS HUMANOS

LIC. FRANCISCO JAVIER GUERRA ZERMEÑO

C.c.p. DR. CARLOS DE LA PEÑA PINTOS, Secretario de Salud del Estado. Para su conocimiento. C.c.p. LIC. MARÍA DEL CARMEN LÓPEZ OLIVARES.- Subsecretaria de Administración y Finanzas. Igual fin. C.C.P. ARCHIVO. FJGZ/JAPZ/atl.

Stamp: GOBIERNO DEL ESTADO DE GUERRERO 2015 2021, Secretaría de Salud, 25/05/2021, SUBSECRETARÍA DE PLANEACIÓN, CHILPANCINGO, GRO., guerrero.gob.mx, and handwritten initials.





GOBIERNO DEL ESTADO DE
GUERRERO
2015 - 2021



Secretaría
de Salud

SECRETARÍA DE SALUD Y SERVICIOS ESTATALES
DE SALUD

DIRECCIÓN GENERAL DE ASUNTOS JURÍDICOS Y
DERECHOS HUMANOS

ACSE

OFICIO: SSA/DGAJDH/SJ/0572/2021.

ASUNTO: El que se indica.

Chilpancingo, Guerrero; a 22 de abril de 2021.

"2021: Año de la Independencia"

M.D. ALFONSO DAMIÁN PERALTA
AUDITOR SUPERIOR DEL ESTADO DE GUERRERO.
P R E S E N T E.

DR. CARLOS DE LA PEÑA PINTOS, en mi carácter de Secretario de Salud del Estado de Guerrero y Director General de los Servicios Estatales de Salud; con fundamento en lo dispuesto por los artículos 18 apartado "A" fracción IX y 28 de la Ley Orgánica de la Administración Pública del Estado de Guerrero Numero 08, así como en los artículos 7, fracción II, 8, 11, fracción I, y 11 BIS fracciones I y VI, 17 BIS, 17 QUINQUIES Y 17 SEXIES de la Ley número 1212 de Salud del Estado de Guerrero; 3, 9 fracciones XXIV y XXIX, y 59 fracción VI, del Reglamento Interior de la Secretaría de Salud y de los Servicios Estatales de Salud del Estado de Guerrero, artículo SEGUNDO del Decreto Número 425 por el que se reforman y adicionan diversas disposiciones de la Ley Número 1212 de Salud del Estado de Guerrero, publicado en el Periódico Oficial del Gobierno del Estado de Guerrero, No. 103 Alcance VIII, el 23 de diciembre de 2016, facultades que ostento para representar a esta Institución.

Por medio del presente y con la finalidad de dar cumplimiento a la CLÁUSULA OCTAVA FRACCIÓN XXI del CONVENIO ESPECÍFICO EN MATERIA DE MINISTRACIÓN DE SUBSIDIOS PARA EL FORTALECIMIENTO DE ACCIONES DE SALUD PÚBLICA EN LAS ENTIDADES FEDERATIVAS, (CONVENIO-AFASPE-GRO/2020), suscrito el 01 de febrero de 2020, por una parte el Ejecutivo Federal por conducto de la Secretaría de Salud, y por la otra parte, el Ejecutivo del Estado de Guerrero, por conducto de la Secretaría de Finanzas y Administración y la Secretaría de Salud Estatal.

Al respecto, remito a usted para los efectos conducentes, en copias debidamente certificadas el **Tercer Convenio Modificador (03-CM-AFASPE-GRO/2020)** de fecha 15 de diciembre del año 2020, el cual deriva del Convenio Específico señalado en el párrafo inmediato anterior.

Sin más por el momento, reciba un cordial saludo.

054296

ATENTAMENTE
EL SECRETARIO DE SALUD DEL ESTADO DE GUERRERO.


DR. CARLOS DE LA PEÑA PINTOS

C.C.P. LIC. FRANCISCO JAVIER GUERRA ZERMEÑO, Director General de Asuntos Jurídicos y Derechos Humanos.
C.C.P. ARCHIVO.
CPP/FJGZ/JAPZ/atl.



Anexo:
- convenio modificador
en copia certificada





PERIÓDICO OFICIAL

DEL GOBIERNO DEL ESTADO DE GUERRERO

Chilpancingo de los Bravo, Guerrero, Martes 27 de Abril de 2021

Año CII

Edición No. 34 Alcance IV

CONTENIDO

PODER EJECUTIVO

SECRETARÍA DE SALUD

**TERCER CONVENIO MODIFICATORIO AL CONVENIO
ESPECÍFICO EN MATERIA DE MINISTRACIÓN DE
SUBSIDIOS PARA EL FORTALECIMIENTO DE
ACCIONES DE SALUD PÚBLICA EN LAS ENTIDADES
FEDERATIVAS, (03-CM-AFASPE-GRO/2020) 2**

Precio del Ejemplar: \$ 18.40

PODER EJECUTIVO

SECRETARÍA DE SALUD

TERCER CONVENIO MODIFICATORIO AL CONVENIO ESPECÍFICO EN MATERIA DE MINISTRACION DE SUBSIDIOS PARA EL FORTALECIMIENTO DE ACCIONES DE SALUD PÚBLICA EN LAS ENTIDADES FEDERATIVAS, SUSCRITO EL 01 DE FEBRERO DE 2020, QUE CELEBRAN, POR UNA PARTE, A TRAVÉS DE LA SECRETARÍA DE SALUD, A LA QUE EN ADELANTE SE LE DENOMINARÁ "LA SECRETARÍA", POR CONDUCTO DEL DR. HUGO LOPEZ GATELL RAMIREZ, SUBSECRETARIO DE PREVENCIÓN Y PROMOCIÓN DE LA SALUD, ASISTIDO POR EL DR. RICARDO CORTES ALCALA, DIRECTOR GENERAL DE PROMOCIÓN DE LA SALUD; EL DR. JOSE LUIS ALOMIA ZEGARRA, DIRECTOR GENERAL DE EPIDEMIOLOGÍA; LA DRA. LORENA RODRIGUEZ BORES RAMIREZ, SECRETARÍA TÉCNICA DEL CONSEJO NACIONAL DE SALUD MENTAL; EL DR. ARTURO GARCIA CRUZ, SECRETARIO TÉCNICO DEL CONSEJO NACIONAL PARA LA PREVENCIÓN DE ACCIDENTES; LA DRA. KARLA BERDICHEVSKY FELDMAN, DIRECTORA GENERAL DEL CENTRO NACIONAL DE EQUIDAD DE GÉNERO Y SALUD REPRODUCTIVA; EL DR. RUY LOPEZ RIDAURA, DIRECTOR GENERAL DEL CENTRO NACIONAL DE PROGRAMAS PREVENTIVOS Y CONTROL DE ENFERMEDADES; LA DRA. ALETHSE DE LA TORRES ROSAS, DIRECTORA GENERAL DEL CENTRO NACIONAL PARA LA PREVENCIÓN Y EL CONTROL DEL VIH/SIDA; Y LA M.C.S.S. MIRIAM ESTHER VERAS GODOY, DIRECTORA GENERAL DEL CENTRO NACIONAL PARA LA SALUD DE LA INFANCIA Y LA ADOLESCENCIA; Y POR LA OTRA PARTE, EL ESTADO LIBRE Y SOBERANO DE GUERRERO, A QUIEN EN LO SUCESIVO SE LE DENOMINARÁ "LA ENTIDAD", REPRESENTADO POR EL LIC. TULLIO SAMUEL PEREZ CALVO, SECRETARIO DE FINANZAS Y ADMINISTRACIÓN Y EL DR. CARLOS DE LA PENAPINTOS, SECRETARIO DE SALUD Y DIRECTOR GENERAL OPERATIVO DE LOS SERVICIOS ESTATALES DE SALUD DEL ESTADO DE GUERRERO, A LAS QUE AL ACTUAR DE MANERA CONJUNTA SE LES DENOMINARÁ "LAS PARTES", CONFORME A LOS ANTECEDENTES, DECLARACIONES Y CLAUSULAS SIGUIENTES:

ANTECEDENTES

I.º.- Con fecha 01 de febrero de 2020 "LA SECRETARÍA" y "LA ENTIDAD", celebraron el CONVENIO ESPECÍFICO EN MATERIA DE MINISTRACION DE SUBSIDIOS PARA EL FORTALECIMIENTO DE ACCIONES DE SALUD PÚBLICA EN LAS ENTIDADES FEDERATIVAS, con el objeto de ministrar recursos presupuestarios federales, en carácter de subsidios, así como insumos federales a "LA ENTIDAD", para coordinar su participación con "LA SECRETARÍA", en términos de lo previsto en los artículos 9 y 13, apartado B de la Ley General de Salud, en la ejecución de los 22 Programas de Acción Específicos a cargo de la Subsecretaría de Prevención y Promoción de la Salud, en lo sucesivo "LOS PROGRAMAS", que comprende la realización de intervenciones y el cumplimiento de metas de cada uno de ellos, a fin de permitir a "LA ENTIDAD", su adecuada instrumentación así como fortalecer la integralidad de las acciones de prevención y promoción de la salud, documento que en adelante se denominará "CONVENIO PRINCIPAL".

II.º.- Con fecha 15 de junio de 2020 "LA SECRETARÍA" y "LA ENTIDAD", celebraron el Convenio Modificatorio al Convenio Específico en Materia de Ministración de Subsidios para el Fortalecimiento de Acciones de Salud Pública en las Entidades Federativas, con el objeto de modificar las cláusulas Primera, en lo que respecta a la Tabla de su párrafo tercero; Segunda, párrafos primero, segundo y sexto; Quinta, párrafo cuarto, Octava, fracciones VIII, IX y XXV; Décima Segunda, los Anexos 1, 2, 4, 5 y el Apéndice, así como adicionar una fracción X a la Cláusula Octava recorriendo la numeración de las subsecuentes del "CONVENIO PRINCIPAL".

III.º.- Con fecha 01 de julio de 2020 "LA SECRETARÍA" y "LA ENTIDAD", celebraron el Segundo Convenio Modificatorio al Convenio Específico en Materia de Ministración de Subsidios para el Fortalecimiento de Acciones de Salud Pública en las Entidades Federativas, con el objeto de modificar la declaración 1.3 del apartado I.º "LA SECRETARÍA", las cláusulas Primera, en lo que respecta a la Tabla de su párrafo tercero; Segunda, párrafos primero, segundo y sexto; Sexta, así como los Anexos 1, 2, 3, 4, 5 y el Apéndice del "CONVENIO PRINCIPAL".

IV.º.- Que en la Cláusula DECIMA TERCERA, denominada MODIFICACIONES AL CONVENIO, del "CONVENIO PRINCIPAL", las partes acordaron lo que a la letra dice: "... que el presente Convenio Específico podrá modificarse de común acuerdo y por escrito, sin alterar su estructura y en estricto apego a las disposiciones jurídicas aplicables. Las modificaciones al Convenio Específico obligarán a sus signatarios a partir de la fecha de su firma y deberán publicarse en el Diario Oficial de la Federación y en el órgano de difusión oficial de "LA ENTIDAD".

"LAS PARTES" han determinado, derivado del comportamiento del gasto observado por las unidades administrativas y órganos desconcentrados a cargo de "LOS PROGRAMAS", modificar el "CONVENIO PRINCIPAL", con la finalidad

de ajustar los montos de los recursos presupuestarios federales y/o insumos federales ministrados a "LA ENTIDAD" en términos de lo estipulado en el presente instrumento.

DECLARACIONES

I. "LA SECRETARIA" declara que:

I.1. Se reproducen y ratifican las declaraciones insertas en el "CONVENIO PRINCIPAL".

II. "LA ENTIDAD" declara que:

II.1. Se reproducen y ratifican las declaraciones insertas en el "CONVENIO PRINCIPAL".

III. "LAS PARTES" declaran que:

III.1. Se reconocen mutuamente el carácter y las facultades con las que comparecen a la celebración del presente instrumento.

III.2. Están de acuerdo en celebrar el presente Convenio Modificatorio, de conformidad con los términos y condiciones que se estipulan en el mismo, al tenor de las siguientes:

CLAUSULAS

PRIMERA: OBJETO. - El presente instrumento, tiene por objeto modificar las cláusulas Primera, en lo que respecta a la Tabla de su párrafo tercero; Segunda, párrafos primero y sexto; así como los Anexos 2, 3, 4, 5 y el Apéndice del "CONVENIO PRINCIPAL", para quedar como sigue:

"PRIMERA. OBJETO. ...

...

...

NO.	UNIDAD RESPONSABLE / PROGRAMA DE ACCIÓN	CLAVE DEL PROGRAMA PRESUPUESTARIO	MONTO MÁXIMO A CARGO DE "LA SECRETARIA" (Pesos)		
			RECURSOS PRESUPUESTARIOS FEDERALES	INSUMOS FEDERALES	TOTAL
310 DIRECCIÓN GENERAL DE PROMOCIÓN DE LA SALUD					
1	Políticas de Salud Pública y Promoción de la Salud	P018, U008	8,724,156.59	0.00	8,724,156.59
1	Determinantes Personales	U008	3,674,015.28	0.00	3,674,015.28
2	Mercadotecnia Social en Salud	U008	2,000,000.00	0.00	2,000,000.00
3	Determinantes Colectivos	P018, U008	1,792,481.31	0.00	1,792,481.31
4	Capacitación	P018, U008	1,148,660.00	0.00	1,148,660.00
5	Intersectorialidad	P018, U008	109,000.00	0.00	109,000.00
6	Evaluación		0.00	0.00	0.00
Subtotal			8,724,156.59	0.00	8,724,156.59
313 SECRETARIADO TÉCNICO DEL CONSEJO NACIONAL DE SALUD MENTAL					
1	Salud Mental y Adicciones	P018	354,048.11	0.00	354,048.11
1	Salud Mental	P018	354,048.11	0.00	354,048.11
2	Adicciones		0.00	0.00	0.00
Subtotal			354,048.11	0.00	354,048.11

315 SECRETARIADO TÉCNICO DEL CONSEJO NACIONAL PARA LA PREVENCIÓN DE ACCIDENTES					
1	Seguridad Vial	P018	304,000.00	0.00	304,000.00
2	Prevención de Accidentes en Grupos Vulnerables	P018	260,000.00	0.00	260,000.00
Subtotal			564,000.00	0.00	564,000.00
316 DIRECCIÓN GENERAL DE EPIDEMIOLOGÍA					
1	Atención e Emergencias en Salud	U009	1,642,165.00	0.00	1,642,165.00
1	Emergencias	U009	712,037.00	0.00	712,037.00
2	Monitoreo	U009	930,128.00	0.00	930,128.00
2	Diagnóstico en Salud Pública	P018, U009	1,484,930.00	43,118.00	1,508,048.00
Subtotal			3,107,095.00	43,118.00	3,150,213.00
K00 CENTRO NACIONAL PARA LA PREVENCIÓN Y EL CONTROL DEL VIH/SIDA					
1	Virus de la Inmunodeficiencia Humana e Infecciones de Transmisión Sexual	P016	1,880,833.68	6,615,613.40	8,496,447.08
2	Virus de la Hepatitis C	P016	522,399.28	0.00	522,399.28
Subtotal			2,403,232.96	6,615,613.40	9,018,846.36
L00 CENTRO NACIONAL DE EQUIDAD DE GÉNERO Y SALUD REPRODUCTIVA					
1	Salud Sexual y Reproductiva	P020	36,839,113.09	23,391,318.07	60,230,431.16
1	SSR para Adolescentes	P020	3,208,973.46	0.00	3,208,973.46
2	PF y Anticoncepción	P020	6,716,301.20	2,810,636.70	9,526,937.90
3	Salud Materna	P020	10,385,588.96	19,151,440.50	29,537,029.46
4	Salud Perinatal	P020	6,459,345.03	0.00	6,459,345.03
5	Aborto Seguro	P020	320,000.00	658,399.27	978,399.27
6	Violencia de Género	P020	9,748,904.44	770,841.80	10,519,746.04
2	Cáncer	P020	5,281,344.18	10,084,959.12	15,366,303.30
3	Igualdad de Género	P020	1,320,234.77	0.00	1,320,234.77
Subtotal			43,440,692.04	33,476,277.19	76,916,969.23
000 CENTRO NACIONAL DE PROGRAMAS PREVENTIVOS Y CONTROL DE ENFERMEDADES					
1	Atención de la Zoonosis	U009	23,038.00	0.00	23,038.00
2	Control de Enfermedades Transmitidas por Vectores e Intoxicación por Veneno de Artrópodos	U009	3,091,763.64	7,738,343.18	10,830,106.82
1	Paludismo	U009	65,746.00	0.00	65,746.00
2	Enfermedad de Chagas	U009	189,936.00	0.00	189,936.00
3	Leishmaniasis		0.00	0.00	0.00
4	Intoxicación por Artrópodos	U009	249,752.64	0.00	249,752.64
5	Dengue	U009	2,586,300.00	7,738,343.18	10,324,643.18
6	Vigilancia Post Oncoercosis		0.00	0.00	0.00
3	Control y Eliminación de las Micobacteriosis	P018	0.00	350,611.54	350,611.54
4	Atención de Urgencias Epidemiológicas y Desastres	U009	343,348.10	0.00	343,348.10
5	Prevención y Control de las Neumonías Adquiridas en la Comunidad e Influenza		0.00	0.00	0.00
6	Enfermedades Respiratorias Crónicas	U009	30,760.00	0.00	30,760.00
7	Enfermedades Cardiometabólicas	U008	7,100,461.30	0.00	7,100,461.30
8	Salud en el Adulto Mayor	U008	1,089,627.65	0.00	1,089,627.65
9	Salud Bucal	U009	144,249.71	0.00	144,249.71
10	Prevención de Enfermedades Diarréicas Agudas	U009	95,954.42	0.00	95,954.42
Subtotal			11,919,202.82	8,088,954.72	20,008,157.54
R00 CENTRO NACIONAL PARA LA SALUD DE LA INFANCIA Y LA ADOLESCENCIA					
1	Vacunación, Infancia y Adolescencia	E036	1,449,805.49	79,699,718.92	81,149,324.41
2	Atención a la Salud de la Adolescencia	P018	224,114.50	0.00	224,114.50
3	Atención a la Salud en la Infancia	P018	346,225.11	0.00	346,225.11

4	Cáncer de infancia y adolescencia	P018	109,430.50	0.00	109,430.50
Subtotal			2,129,375.60	79,699,718.92	81,829,094.52
Total de recursos federales a ministrar a "LA ENTIDAD"			72,641,803.12	127,923,682.23	200,565,485.36

...

...

"SEGUNDA.- MINISTRACION.- Para el cumplimiento del objeto del presente instrumento, "LA SECRETARIA", con cargo a su presupuesto, ministrará a "LA ENTIDAD", recursos federales con el carácter de subsidios, hasta por la cantidad de \$200,565,485.36 (DOSCIENTOS MILLONES QUINIENTOS SESENTA Y CINCO MIL CUATROCIENTOS OCHENTA Y CINCO PESOS 36/100 M.N), para la realización de las intervenciones y el cumplimiento de las metas que contemplan "LOS PROGRAMAS".

...

...

...

...

Los insumos federales que suministre "LA SECRETARIA" a "LA ENTIDAD", por un monto total de \$127,923,682.23 (CIENTO VEINTISIETE MILLONES NOVECIENTOS VEINTITRES MIL SEISCIENTOS OCHENTA Y DOS PESOS 23/100 M.N), serán entregados directamente a la Secretaría de Salud y/o Servicios Estatales de Salud

...

...

Continúa en la página siguiente

ANEXO 2

CONVENIO ESPECIFICO EN MATERIA DE MINISTRACION DE SUBSIDIOS PARA EL FORTALECIMIENTO DE ACCIONES DE SALUD PUBLICA EN LAS ENTIDADES FEDERATIVAS QUE CELEBRAN, EL EJECUTIVO FEDERAL, POR CONDUCTO DE "LA SECRETARIA", Y "LA ENTIDAD".

Identificación de fuentes de financiamiento de "LOS PROGRAMAS" en materia de Salud Pública.

310 DIRECCIÓN GENERAL DE PROMOCIÓN DE LA SALUD

NO.	PROGRAMA DE ACCIÓN ESPECIFICO	ORIGEN DE LOS RECURSOS PRESUPUESTARIOS (PE\$OS)									TOTAL
		SPP\$/ INTERVENCIONES/RAMO 12		SUBTOTAL	INSTITUTO DE SALUD PARA EL BIENESTAR						
		CA\$S\$CO	CAU\$E\$		ANEXO 4 RECURSOS PRESUPUESTALES	ANEXO 4 INSUMOS	SUBTOTAL	FIDEICOMISO IN \$ABI INSUMOS	FIDEICOMISO IN \$ABI PRUEBAS DE DIAGNÓSTICO	SUBTOTAL	
1	Políticas de Salud Pública y Promoción de la Salud	6,724,156.59	2,000,000.00	8,724,156.59	8,310,119.50	0.00	8,310,119.50	0.00	0.00	0.00	17,034,276.09
1	Determinantes Personales	3,674,015.28	0.00	3,674,015.28	195,999.79	0.00	195,999.79	0.00	0.00	0.00	3,670,015.07
2	Mercado de Salud Social en Salud	0.00	2,000,000.00	2,000,000.00	7,165,344.71	0.00	7,165,344.71	0.00	0.00	0.00	9,165,344.71
3	Determinantes Colectivos	1,792,481.31	0.00	1,792,481.31	145,145.00	0.00	145,145.00	0.00	0.00	0.00	1,938,626.31
4	Capacitación	1,148,660.00	0.00	1,148,660.00	812,630.00	0.00	812,630.00	0.00	0.00	0.00	1,961,290.00
5	Interculturalidad	109,000.00	0.00	109,000.00	0.00	0.00	0.00	0.00	0.00	0.00	109,000.00
6	Evaluación	0.00	0.00	0.00	0.00	0.00	0.00	0.00	0.00	0.00	0.00
TOTAL\$		8,724,156.59	2,000,000.00	8,724,156.59	8,310,119.50	0.00	8,310,119.50	0.00	0.00	0.00	17,034,276.09

313 SECRETARIADO TÉCNICO DEL CONSEJO NACIONAL DE SALUD MENTAL

NO.	PROGRAMA DE ACCIÓN ESPECIFICO	ORIGEN DE LOS RECURSOS PRESUPUESTARIOS (PE\$OS)									TOTAL
		SPP\$/ INTERVENCIONES/RAMO 12		SUBTOTAL	INSTITUTO DE SALUD PARA EL BIENESTAR						
		CA\$S\$CO	CAU\$E\$		ANEXO 4 RECURSOS PRESUPUESTALES	ANEXO 4 INSUMOS	SUBTOTAL	FIDEICOMISO IN \$ABI INSUMOS	FIDEICOMISO IN \$ABI PRUEBAS DE DIAGNÓSTICO	SUBTOTAL	
1	Salud Mental y Adicciones	0.00	354,048.11	354,048.11	18,078,296.43	0.00	18,078,296.43	0.00	0.00	0.00	18,432,344.54
1	Salud Mental	0.00	354,048.11	354,048.11	18,078,296.43	0.00	18,078,296.43	0.00	0.00	0.00	18,432,344.54
2	Adicciones	0.00	0.00	0.00	0.00	0.00	0.00	0.00	0.00	0.00	0.00
TOTAL\$		0.00	354,048.11	354,048.11	18,078,296.43	0.00	18,078,296.43	0.00	0.00	0.00	18,432,344.54

315 SECRETARIADO TÉCNICO DEL CONSEJO NACIONAL PARA LA PREVENCIÓN DE ACCIDENTES

NO.	PROGRAMA DE ACCIÓN ESPECÍFICO	ORIGEN DE LOS RECURSOS PRESUPUESTARIOS (PE\$OS)								TOTAL	
		SPP\$/ INTERVENCIONES/IRAMO 12		SUBTOTAL	INSTITUTO DE SALUD PARA EL BIENESTAR						
		CA\$BCO	CAUSE\$		ANEXO 4 RECURSOS PRESUPUESTALES	ANEXO 4 INSUMOS	SUBTOTAL	FIDEICOMISO IN\$ABI INSUMOS	FIDEICOMISO IN\$ABI PRUEBAS DE DIAGNÓSTICO		SUBTOTAL
1	Seguridad Vial	304,000.00	0.00	304,000.00	0.00	0.00	0.00	0.00	0.00	0.00	304,000.00
2	Prevención de Accidentes en Grupos Vulnerables	260,000.00	0.00	260,000.00	0.00	0.00	0.00	0.00	0.00	0.00	260,000.00
TOTAL\$		564,000.00	0.00	564,000.00	0.00	0.00	0.00	0.00	0.00	0.00	564,000.00

316 DIRECCIÓN GENERAL DE EPIDEMIOLOGÍA

NO.	PROGRAMA DE ACCIÓN ESPECÍFICO	ORIGEN DE LOS RECURSOS PRESUPUESTARIOS (PE\$OS)								TOTAL	
		SPP\$/ INTERVENCIONES/IRAMO 12		SUBTOTAL	INSTITUTO DE SALUD PARA EL BIENESTAR						
		CA\$BCO	CAUSE\$		ANEXO 4 RECURSOS PRESUPUESTALES	ANEXO 4 INSUMOS	SUBTOTAL	FIDEICOMISO IN\$ABI INSUMOS	FIDEICOMISO IN\$ABI PRUEBAS DE DIAGNÓSTICO		SUBTOTAL
1	Atención a Emergencias en Salud	1,642,165.00	0.00	1,642,165.00	0.00	0.00	0.00	0.00	0.00	0.00	1,642,165.00
1	Emergencias	712,037.00	0.00	712,037.00	0.00	0.00	0.00	0.00	0.00	0.00	712,037.00
2	Monitoreo	930,128.00	0.00	930,128.00	0.00	0.00	0.00	0.00	0.00	0.00	930,128.00
2	Diagnóstico en Salud Pública	1,464,930.00	0.00	1,464,930.00	285,000.00	0.00	285,000.00	0.00	0.00	0.00	1,749,930.00
TOTAL\$		3,107,095.00	0.00	3,107,095.00	285,000.00	0.00	285,000.00	0.00	0.00	0.00	3,392,095.00

K00 CENTRO NACIONAL PARA LA PREVENCIÓN Y EL CONTROL DEL VIH/SIDA

NO.	PROGRAMA DE ACCIÓN ESPECÍFICO	ORIGEN DE LOS RECURSOS PRESUPUESTARIOS (PE\$OS)								TOTAL	
		SPP\$/ INTERVENCIONES/IRAMO 12		SUBTOTAL	INSTITUTO DE SALUD PARA EL BIENESTAR						
		CA\$BCO	CAUSE\$		ANEXO 4 RECURSOS PRESUPUESTALES	ANEXO 4 INSUMOS	SUBTOTAL	FIDEICOMISO IN\$ABI INSUMOS	FIDEICOMISO IN\$ABI PRUEBAS DE DIAGNÓSTICO		SUBTOTAL
1	Virus de la Inmunodeficiencia Humana e Infecciones de Transmisión Sexual	1,880,833.68	0.00	1,880,833.68	10,650,105.26	0.00	10,650,105.26	65,688,059.25	12,027,019.00	77,715,078.25	90,246,017.19
2	Virus de la Hepatitis C	522,399.28	0.00	522,399.28	515,040.00	0.00	515,040.00	9,752,148.00	0.00	9,752,148.00	10,789,587.28
TOTAL\$		2,403,232.96	0.00	2,403,232.96	11,165,145.26	0.00	11,165,145.26	75,440,207.25	12,027,019.00	87,467,226.25	101,035,604.47

L00 CENTRO NACIONAL DE EQUIDAD DE GÉNERO Y SALUD REPRODUCTIVA

NO.	PROGRAMA DE ACCIÓN ESPECÍFICO	ORIGEN DE LOS RECURSOS PRESUPUESTARIOS (PESOS)									TOTAL
		SPPSI/ INTERVENCIÓN/RAMO 12			INSTITUTO DE SALUD PARA EL BIENESTAR						
		CASSCO	CAUSE\$	SUBTOTAL	ANEXO 4 RECURSOS PRESUPUESTALES	ANEXO 4 INSUMOS	SUBTOTAL	FIDEICOMISO INSABI INSUMOS	FIDEICOMISO INSABI PRUEBAS DE DIAGNÓSTICO	SUBTOTAL	
1	Salud Sexual y Reproductiva	2,906,012.46	33,933,100.63	36,839,113.09	63,206,542.63	43,275,502.67	106,482,045.30	0.00	0.00	0.00	143,221,156.39
1	SEER para Adolescentes	2,386,012.46	622,951.00	3,208,973.46	9,066,261.43	0.00	9,066,261.43	0.00	0.00	0.00	12,275,234.89
2	PF y Anticoncepción	0.00	6,716,301.20	6,716,301.20	10,844,726.52	43,275,502.67	54,120,229.19	0.00	0.00	0.00	60,636,530.39
3	Salud Materna	0.00	10,385,588.96	10,385,588.96	31,993,237.92	0.00	31,993,237.92	0.00	0.00	0.00	42,378,826.88
4	Salud Perinatal	0.00	6,459,345.03	6,459,345.03	504,760.08	0.00	504,760.08	0.00	0.00	0.00	6,964,105.11
5	Aborto Seguro	320,000.00	0.00	320,000.00	230,180.00	0.00	230,180.00	0.00	0.00	0.00	550,180.00
6	Violencia de Género	0.00	9,748,904.44	9,748,904.44	10,567,376.68	0.00	10,567,376.68	0.00	0.00	0.00	20,316,281.12
2	Cáncer	0.00	5,281,344.18	5,281,344.18	19,065,653.26	0.00	19,065,653.26	0.00	0.00	0.00	24,350,997.44
3	Igualdad de Género	1,320,234.77	0.00	1,320,234.77	0.00	0.00	0.00	0.00	0.00	0.00	1,320,234.77
TOTAL		4,226,247.23	33,214,444.81	43,440,692.04	82,276,195.89	43,275,502.67	125,551,698.59	0.00	0.00	0.00	168,822,350.60

000 CENTRO NACIONAL DE PROGRAMAS PREVENTIVOS Y CONTROL DE ENFERMEDADES

NO.	PROGRAMA DE ACCIÓN ESPECÍFICO	ORIGEN DE LOS RECURSOS PRESUPUESTARIOS (PESOS)									TOTAL
		SPPSI/ INTERVENCIÓN/RAMO 12			INSTITUTO DE SALUD PARA EL BIENESTAR						
		CASSCO	CAUSE\$	SUBTOTAL	ANEXO 4 RECURSOS PRESUPUESTALES	ANEXO 4 INSUMOS	SUBTOTAL	FIDEICOMISO INSABI INSUMOS	FIDEICOMISO INSABI PRUEBAS DE DIAGNÓSTICO	SUBTOTAL	
1	Atención de la Zoonosis	23,038.00	0.00	23,038.00	334,038.06	666,020.00	929,066.06	0.00	0.00	0.00	932,067.06
2	Control de Enfermedades Transmitedas por Vectores e Intoxicación por Veneno de Artrópodos	3,091,763.64	0.00	3,091,763.64	29,286,366.43	19,142,045.36	48,428,411.79	0.00	0.00	0.00	51,620,176.43
1	Paludismo	65,745.00	0.00	65,745.00	1,119,784.43	0.00	1,119,784.43	0.00	0.00	0.00	1,185,529.43
2	Enfermedad de Chagas	189,966.00	0.00	189,966.00	198,780.00	0.00	198,780.00	0.00	0.00	0.00	388,746.00
3	Leishmaniasis	0.00	0.00	0.00	0.00	0.00	0.00	0.00	0.00	0.00	0.00
4	Intoxicación por Artrópodos	249,752.64	0.00	249,752.64	0.00	19,142,045.36	19,142,045.36	0.00	0.00	0.00	19,391,798.00
5	Dengue	2,586,300.00	0.00	2,586,300.00	27,967,802.00	0.00	27,967,802.00	0.00	0.00	0.00	30,554,102.00
6	Vigilancia Post Oncocercosis	0.00	0.00	0.00	0.00	0.00	0.00	0.00	0.00	0.00	0.00
3	Control y Eliminación de las Micobacterias	0.00	0.00	0.00	7,766,476.89	1,759,067.26	9,545,544.15	0.00	0.00	0.00	9,545,544.15

4	Atención de Urgencias Epidemiológicas y Desastres	343,348.10	0.00	343,348.10	0.00	0.00	0.00	0.00	0.00	0.00	343,348.10
5	Prevención y Control de las Neumonías Adquiridas en la Comunidad e Influenza	0.00	0.00	0.00	60,043.09	0.00	60,043.09	0.00	0.00	0.00	60,043.09
6	Enfermedades Respiratorias Crónicas	0.00	30,760.00	30,760.00	863,641.85	0.00	863,641.85	0.00	0.00	0.00	863,641.85
7	Enfermedades Cardiometaólicas	0.00	7,100,461.30	7,100,461.30	25,765,704.20	32,832,304.03	58,618,008.23	0.00	0.00	0.00	65,718,469.53
8	Salud en el Adulto Mayor	100,000.00	989,627.65	1,089,627.65	2,775,000.00	0.00	2,775,000.00	0.00	0.00	0.00	3,864,627.65
9	Salud Bucal	144,249.71	0.00	144,249.71	25,051,494.50	0.00	25,051,494.50	0.00	0.00	0.00	25,195,744.21
10	Prevención de Enfermedades Diarreales Agudas	95,954.42	0.00	95,954.42	254,000.00	0.00	254,000.00	0.00	0.00	0.00	349,954.42
TOTALES		3,798,355.87	8,120,848.95	11,919,202.82	92,196,766.03	54,328,436.65	146,525,202.68	0.00	0.00	0.00	158,444,405.50

ROO CENTRO NACIONAL PARA LA SALUD DE LA INFANCIA Y LA ADOLESCENCIA

NO.	PROGRAMA DE ACCIÓN ESPECÍFICO	ORIGEN DE LOS RECURSOS PRESUPUESTARIOS (PESOS)								TOTAL	
		SPPS/ INTERVENCIONES/RAMO 12		SUBTOTAL	INSTITUTO DE SALUD PARA EL BIENESTAR						
		CASSCO	CAUSE\$		ANEXO 4 RECURSOS PRESUPUESTALES	ANEXO 4 INSUMOS	SUBTOTAL	FIDEICOMISO IN SABI INSUMOS	FIDEICOMISO IN SABI PRUEBAS DE DIAGNÓSTICO		SUBTOTAL
1	Vacunación, Infancia y Adolescencia	0.00	1,449,605.49	1,449,605.49	74,101,275.55	100,658,958.71	174,760,234.26	0.00	0.00	0.00	176,209,839.75
2	Atención a la Salud de la Adolescencia	0.00	224,114.50	224,114.50	733,668.92	0.00	733,668.92	0.00	0.00	0.00	1,007,803.42
3	Atención a la Salud en la Infancia	0.00	346,225.11	346,225.11	14,463,338.35	0.00	14,463,338.35	0.00	0.00	0.00	14,829,563.47
4	Cáncer de Infancia y adolescencia	0.00	109,430.50	109,430.50	1,071,169.46	0.00	1,071,169.46	0.00	0.00	0.00	1,180,599.96
TOTALES		0.00	2,129,375.60	2,129,375.60	90,439,472.29	100,658,958.71	191,098,431.00	0.00	0.00	0.00	193,227,806.60

GRAN TOTAL

NO.	PROGRAMA DE ACCIÓN ESPECÍFICO	ORIGEN DE LOS RECURSOS PRESUPUESTARIOS (PESOS)								TOTAL	
		SPPS/ INTERVENCIONES/RAMO 12		SUBTOTAL	INSTITUTO DE SALUD PARA EL BIENESTAR						
		CASSCO	CAUSE\$		ANEXO 4 RECURSOS PRESUPUESTALES	ANEXO 4 INSUMOS	SUBTOTAL	FIDEICOMISO IN SABI INSUMOS	FIDEICOMISO IN SABI PRUEBAS DE DIAGNÓSTICO		SUBTOTAL
		20,823,085.65	51,818,717.47	72,641,803.12	302,750,595.40	198,262,698.02	501,013,893.42	75,440,207.25	12,027,019.00	87,467,226.25	661,122,322.79

NOTA: Para el programa de Salud Sexual y Reproductiva, componente Salud Perinatal, a cargo del Centro Nacional de Equidad de Género y Salud Reproductiva, se tendrá como fuente de financiamiento adicional recursos del Seguro Médico Siglo XXI, SMS XXI, los cuales serán ministrados a través del Ramo 12.

Los recursos ministrados por el Centro Nacional de Equidad de Género y Salud Reproductiva, para el servicio especializado de Tamiz Neonatal Metabólico, podrán ser ejercidos por "LA ENTIDAD", a partir de la fecha en que sea publicado en el Diario Oficial de la Federación, el Acuerdo por el que se emiten las Reglas de Operación del Programa Seguro Médico Siglo XXI, para el ejercicio fiscal 2020.

ORIGEN DE LOS RECURSOS PRESUPUESTARIOS (PESOS) RAMO 12				
NO.	UNIDAD RESPONSABLE / PROGRAMA DE ACCIÓN	INSTITUTO DE SALUD PARA EL BIENESTAR		
		SMS XXI RECURSOS PRESUPUESTARIO S	SMS XXI INSUMOS	SMS XXI RECURSOS PRESUPUESTA RIOS TOTAL
L00 CENTRO NACIONAL DE EQUIDAD DE GÉNERO Y SALUD REPRODUCTIVA				
1	Salud Sexual y Reproductiva	0.00	0.00	0.00
4	Salud Perinatal	0.00	0.00	0.00

NOTA: La descripción detallada de los insumos/servicios a adquirir o contratar con los recursos que se indican en el presente anexo, se encuentran identificados en el **Módulo de Reportes-Presupuestación-Ramo 12**, (Formato Reporte de ramo 12 por entidad federativa, programa, fuente de financiamiento e insumo, bien o servicio) del **Sistema de Información para la Administración del Fondo para el Fortalecimiento de Acciones de Salud Pública en las Entidades Federativas, SIAFFASPE**.-----

Continúa en la siguiente página

ANEXO 3

CONVENIO ESPECIFICO EN MATERIA DE MINISTRACION DE SUBSIDIOS PARA EL FORTALECIMIENTO DE ACCIONES DE SALUD PUBLICA EN LAS ENTIDADES FEDERATIVAS QUE CELEBRAN, EL FEDERAL, POR CONDUCTO DE "LA SECRETARIA", Y "LA ENTIDAD".

Calendario de Ministraciones
(Pesos)

310 DIRECCIÓN GENERAL DE PROMOCIÓN DE LA SALUD

PROGRAMA DE ACCIÓN ESPECIFICO	
1	Políticas de Salud Pública y Promoción de la Salud
1.1 Determinantes Personales	
Febrero	1,580,906.85
Agosto	2,093,108.43
Subtotal de ministraciones	3,674,015.28
U008 / OB010	3,674,015.28
Subtotal de programas institucionales	3,674,015.28
1.2 Mercadotecnia Social en Salud	
Febrero	0.00
Agosto	2,000,000.00
Subtotal de ministraciones	2,000,000.00
U008 / OB010	2,000,000.00
Subtotal de programas institucionales	2,000,000.00
1.3 Determinantes Colectivos	
Febrero	799,995.76
Agosto	992,485.55
Subtotal de ministraciones	1,792,481.31
P018 / CS010	1,173,725.55
U008 / OB010	618,755.76
Subtotal de programas institucionales	1,792,481.31
1.4 Capacitación	
Febrero	1,148,660.00
Subtotal de ministraciones	1,148,660.00
P018 / CS010	1,087,490.00
U008 / OB010	61,170.00
Subtotal de programas institucionales	1,148,660.00
1.5 Intersectorialidad	
Febrero	109,000.00
Subtotal de ministraciones	109,000.00
P018 / CS010	9,000.00
U008 / OB010	100,000.00
Subtotal de programas institucionales	109,000.00
1.6 Evaluación	
Febrero	0.00
Subtotal de ministraciones	0.00
Total Programa	8,724,156.59
Total	8,724,156.59

313 SECRETARIADO TÉCNICO DEL CONSEJO NACIONAL DE SALUD MENTAL

PROGRAMA DE ACCIÓN ESPECIFICO	
1	Salud Mental y Adicciones

1.1 Salud Mental	
Febrero	354,048.11
Subtotal de ministraciones	354,048.11
P018 / SSM30	354,048.11
Subtotal de programas institucionales	354,048.11
1.2 Adicciones	
Febrero	0.00
Subtotal de ministraciones	0.00
Total Programa	354,048.11
Total	354,048.11

315 SECRETARIADO TÉCNICO DEL CONSEJO NACIONAL PARA LA PREVENCIÓN DE ACCIDENTE:

NO.	PROGRAMA DE ACCIÓN ESPECÍFICO	
1	Seguridad Vial	
	Febrero	0.00
	Agosto	304,000.00
	Subtotal de ministraciones	304,000.00
	P018 / AC020	304,000.00
	Subtotal de programas institucionales	304,000.00
2	Prevención de Accidentes en Grupos Vulnerables	
	Febrero	0.00
	Agosto	260,000.00
	Subtotal de ministraciones	260,000.00
	P018 / AC040	260,000.00
	Subtotal de programas institucionales	260,000.00
Total		564,000.00

316 DIRECCIÓN GENERAL DE EPIDEMIOLOGÍA

NO.	PROGRAMA DE ACCIÓN ESPECÍFICO	
1	Atención a Emergencias en Salud	
	1.1 Emergencias	
	Febrero	346,204.00
	Agosto	365,833.00
	Subtotal de ministraciones	712,037.00
	U009 / EE200	712,037.00
	Subtotal de programas institucionales	712,037.00
	1.2 Monitoreo	
	Febrero	465,064.00
	Agosto	465,064.00
	Subtotal de ministraciones	930,128.00
	U009 / EE200	930,128.00
	Subtotal de programas institucionales	930,128.00
Total Programa		1,642,165.00
2	Diagnóstico en Salud Pública	
	Febrero	732,465.00
	Agosto	732,465.00
	Subtotal de ministraciones	1,464,930.00
	U009 / EE210	1,464,930.00
	Subtotal de programas institucionales	1,464,930.00
Total		3,107,095.00

K00 CENTRO NACIONAL PARA LA PREVENCIÓN Y EL CONTROL DEL VIH/SIDA

NO.	PROGRAMA DE ACCIÓN ESPECÍFICO	
1	Virus de la Inmunodeficiencia Humana e Infecciones de Transmisión Sexual	
	Febrero	300,000.00
	Agosto	1,580,833.68
	Subtotal de ministraciones	1,880,833.68
	P016 / VH020	1,880,833.68
	Subtotal de programas institucionales	1,880,833.68
2	Virus de la Hepatitis C	
	Febrero	160,738.24
	Agosto	361,661.04
	Subtotal de ministraciones	522,399.28
	P016 / VH020	522,399.28
	Subtotal de programas institucionales	522,399.28
Total		2,403,232.96

L00 CENTRO NACIONAL DE EQUIDAD DE GÉNERO Y SALUD REPRODUCTIVA

NO.	PROGRAMA DE ACCIÓN ESPECÍFICO	
1	Salud Sexual y Reproductiva	
	1.1 SSR para Adolescentes	
	Febrero	1,694,944.60
	Agosto	1,514,028.86
	Subtotal de ministraciones	3,208,973.46
	P020 / SR010	3,208,973.46
	Subtotal de programas institucionales	3,208,973.46
	1.2 PF y Anticoncepción	
	Febrero	5,338,748.05
	Agosto	1,377,553.15
	Subtotal de ministraciones	6,716,301.20
	P020 / SR020	6,716,301.20
	Subtotal de programas institucionales	6,716,301.20
	1.3 Salud Materna	
	Febrero	5,785,050.67
	Agosto	4,600,538.29
	Subtotal de ministraciones	10,385,588.96
	P020 / AP010	10,385,588.96
	Subtotal de programas institucionales	10,385,588.96
	1.4 Salud Perinatal	
	Febrero	5,252,922.06
	Agosto	1,206,422.97
	Subtotal de ministraciones	6,459,345.03
	P020 / AP010	6,459,345.03
	Subtotal de programas institucionales	6,459,345.03
	1.5 Aborto Seguro	
	Febrero	265,000.00
	Agosto	55,000.00
	Subtotal de ministraciones	320,000.00
	P020 / MJ030	320,000.00
	Subtotal de programas institucionales	320,000.00
	1.6 Violencia de Género	
	Febrero	4,617,766.40
	Agosto	5,131,138.04

Subtotal de ministraciones		9,748,904.44
P020 / MJ030		9,748,904.44
Subtotal de programas institucionales		9,748,904.44
Total Programa		36,839,113.09
2 Cáncer		
Febrero		3,067,140.77
Agosto		2,214,203.41
Subtotal de ministraciones		5,281,344.18
P020 / CC010		5,281,344.18
Subtotal de programas institucionales		5,281,344.18
3 Igualdad de Género		
Febrero		859,278.55
Agosto		460,956.22
Subtotal de ministraciones		1,320,234.77
P020 / MJ040		1,320,234.77
Subtotal de programas institucionales		1,320,234.77
Total		43,440,692.04

000 CENTRO NACIONAL DE PROGRAMAS PREVENTIVOS Y CONTROL DE ENFERMEDADES

NO.	PROGRAMA DE ACCIÓN ESPECÍFICO	
1	Atención de la Zoonosis	
	Febrero	0.00
	Agosto	23,038.00
	Subtotal de ministraciones	23,038.00
	U009 / EE070	23,038.00
	Subtotal de programas institucionales	23,038.00
2	Control de Enfermedades Transmitidas por Vectores e Intoxicación por Veneno de Artrópodos	
	2.1 Paludismo	
	Febrero	65,745.00
	Subtotal de ministraciones	65,745.00
	U009 / EE020	65,745.00
	Subtotal de programas institucionales	65,745.00
	2.2 Enfermedad de Chagas	
	Febrero	125,370.00
	Agosto	64,596.00
	Subtotal de ministraciones	189,966.00
	U009 / EE020	189,966.00
	Subtotal de programas institucionales	189,966.00
	2.3 Leishmaniasis	
	Febrero	0.00
	Subtotal de ministraciones	0.00
	2.4 Intoxicación por Artrópodos	
	Febrero	121,414.64
	Agosto	128,338.00
	Subtotal de ministraciones	249,752.64
	U009 / EE020	249,752.64
	Subtotal de programas institucionales	249,752.64
	2.5 Dengue	
	Febrero	1,553,000.00
	Agosto	1,033,300.00

Subtotal de ministraciones		2,586,300.00
U009 / EE020		2,586,300.00
Subtotal de programas institucionales		2,586,300.00
2.6 Vigilancia Post Oncocercosis		
Febrero		0.00
Subtotal de ministraciones		0.00
Total Programa		3,091,763.64
3 Control y Eliminación de las Micobacteriosis		
Febrero		0.00
Subtotal de ministraciones		0.00
4 Atención de Urgencias Epidemiológicas y Desastres		
Febrero		0.00
Agosto		343,348.10
Subtotal de ministraciones		343,348.10
U009 / EE010		343,348.10
Subtotal de programas institucionales		343,348.10
5 Prevención y Control de las Neumonías Adquiridas en la Comunidad e Influenza		
Febrero		0.00
Subtotal de ministraciones		0.00
6 Enfermedades Respiratorias Crónicas		
Febrero		0.00
Agosto		30,760.00
Subtotal de ministraciones		30,760.00
U009 / EE050		30,760.00
Subtotal de programas institucionales		30,760.00
7 Enfermedades Cardiometabólicas		
Febrero		3,475,191.50
Agosto		3,625,269.80
Subtotal de ministraciones		7,100,461.30
U008 / OB010		7,100,461.30
Subtotal de programas institucionales		7,100,461.30
8 Salud en el Adulto Mayor		
Febrero		499,830.75
Agosto		589,796.90
Subtotal de ministraciones		1,089,627.65
U008 / OB010		1,089,627.65
Subtotal de programas institucionales		1,089,627.65
9 Salud Bucal		
Febrero		60,736.72
Agosto		83,512.99
Subtotal de ministraciones		144,249.71
U009 / EE060		144,249.71
Subtotal de programas institucionales		144,249.71
10 Prevención de Enfermedades Diarréicas Agudas		
Febrero		51,808.40
Agosto		44,146.02
Subtotal de ministraciones		95,954.42
U009 / EE010		95,954.42
Subtotal de programas institucionales		95,954.42

Total	11,919,202.82
--------------	----------------------

R00 CENTRO NACIONAL PARA LA SALUD DE LA INFANCIA Y LA ADOLESCENCIA

NO.	PROGRAMA DE ACCIÓN ESPECÍFICO	
1	Vacunación, Infancia y Adolescencia	
	Febrero	708,614.00
	Agosto	740,991.49
	Subtotal de ministraciones	1,449,605.49
	E036 / VA010	1,449,605.49
	Subtotal de programas institucionales	1,449,605.49
2	Atención a la Salud de la Adolescencia	
	Febrero	112,057.25
	Agosto	112,057.25
	Subtotal de ministraciones	224,114.50
	P018 / IA010	224,114.50
	Subtotal de programas institucionales	224,114.50
3	Atención a la Salud en la Infancia	
	Febrero	164,869.10
	Agosto	181,356.01
	Subtotal de ministraciones	346,225.11
	P018 / IA030	346,225.11
	Subtotal de programas institucionales	346,225.11
4	Cáncer de infancia y adolescencia	
	Febrero	57,595.00
	Agosto	51,835.50
	Subtotal de ministraciones	109,430.50
	P018 / CC030	109,430.50
	Subtotal de programas institucionales	109,430.50
Total	2,129,375.60	

Gran total	72,641,803.12
-------------------	----------------------

NOTA: La descripción detallada de los insumos/servicios a adquirir o contratar con los recursos que se indican en el presente anexo, se encuentran identificados en el **Módulo de Reportes-Presupuestación-Ramo 12**, (Formato Reporte de ramo 12 por entidad federativa, programa, fuente de financiamiento e insumo, bien o servicio) del **Sistema de Información para la Administración del Fondo para el Fortalecimiento de Acciones de Salud Pública en las Entidades Federativas, SIAFFASPE**.

Continúa en la siguiente página

ANEXO 4

CONVENIO ESPECIFICO EN MATERIA DE MINISTRACION DE SUBSIDIOS PARA EL FORTALECIMIENTO DE ACCIONES DE SALUD PUBLICA EN LAS ENTIDADES FEDERATIVAS QUE CELEBRAN, EL EJECUTIVO FEDERAL, POR CONDUCTO DE "LA SECRETARIA", Y "LA ENTIDAD".

Programas-Indicadores-Metas de "LOS PROGRAMAS" en materia de Salud Pública.

310 DIRECCION GENERAL DE PROMOCION DE LA SALUD

No.	PROGRAMA	ÍNDICE	TIPO DE INDICADOR	NUMERADOR	DENOMINADOR	META FEDERAL	INDICADOR	META ESTATAL
1	Políticas de Salud Pública y Promoción de la Salud							
1	Determinantes Personales	1.1.1	Proceso	Refugios temporales para migrantes certificados	Total de refugios temporales para migrantes	32	El indicador mide el número de refugios temporales para migrantes certificados como entornos saludables y seguros	1
1	Determinantes Personales	2.1.1	Proceso	Total de población no derechohabiente que recibe la Cartilla Nacional de Salud por cambio de grupo de edad	Total de población nacional no derechohabiente que cambia grupo de edad para la Cartilla Nacional de Salud	80	El indicador mide la cobertura que se alcanza de población no derechohabiente que recibe la Cartilla Nacional de Salud por cambio de grupo de edad	80
1	Determinantes Personales	3.1.1	Proceso	Total de mediciones de determinantes de la salud realizadas	Total de mediciones de determinantes de la salud programadas	100	El indicador identifica el total de mediciones de determinantes de la salud realizados	100
1	Determinantes Personales	3.2.1	Proceso	Población que reporta recibir servicios de promoción de la salud	Total de población nacional	100	El indicador mide la población que recibió servicios de promoción de la salud para mejorar en sus estilos de vida y entornos clave de desarrollo	100
1	Determinantes Personales	3.3.1	Proceso	Número de entornos clave por municipio con acciones activas para mejorar los determinantes de la salud que afectan su panorama epidemiológico	Número de entornos clave integrados en cada municipio según el INEGI	100	El indicador mide los entornos clave con determinantes positivos para su salud que permiten a la población generar un estilo de vida saludable para enfrentar su panorama epidemiológico	100
1	Determinantes Personales	4.1.1	Resultado	Número de escuelas preescolares y primarias certificadas como promotoras de la salud	Número total de escuelas públicas preescolares y primarias	5	Escuelas preescolares y primarias que cumplieron los criterios de validación para ser "Escuelas Promotoras de la Salud"	1

	2	Mercadotecnia Social en Salud	1.1.1	Proceso	Número de materiales educativos realizados y difundidos	No aplica	1,200	Mide el número de materiales educativos realizados y difundidos, que motiven la adopción de comportamientos, actitudes y entornos saludables en la población	65
	3	Determinantes Colectivos	2.1.1	Proceso	Número de Redes de Municipios de la Salud que realizan acciones que inciden positivamente en la salud pública	Número de Redes Instaladas de Municipios por la Salud en el país.	80	Mide el porcentaje de Redes de Municipios por la Salud que han elaborado y están ejecutando un programa de trabajo que considere acciones que inciden positivamente en la salud pública.	100
	3	Determinantes Colectivos	3.1.1	Proceso	Número municipios que implementan un programa de trabajo con acciones intersectoriales y de salud pública para su certificación	Número total de municipios	28	Mide el porcentaje de municipios que están implementado un programa de trabajo con acciones intersectoriales y de salud pública dentro del proceso de certificación del municipio, para incidir en los principales problemas de salud a nivel local.	44
	3	Determinantes Colectivos	4.1.1	Resultado	Número de comunidades de 500 a 2500 habitantes certificadas como saludables	Total de comunidades de 500 a 2500 habitantes programadas e certificarse como promotores de salud	100	Mide la cobertura de comunidades que lograron certificación a través del trabajo participativo de los integrantes de esta (personas, familias, instituciones, organizaciones de la sociedad civil) para mejorar su salud a través del control de los determinantes sociales de la salud.	100
	3	Determinantes Colectivos	4.1.2	Proceso	Número de localidades en zonas de atención prioritaria con acciones integrales de salud pública	No aplica	32	Se mide el número de localidades en zonas de atención prioritaria con acciones integrales de salud pública	1
	3	Determinantes Colectivos	4.2.1	Proceso	Entornos certificados como saludables en los lugares en donde interviene el Programa	Entornos programados para certificar como saludables en los lugares en donde interviene el Programa	100	Mide los entornos certificados como saludables que se requieren para cumplir con la certificación de comunidades, municipios y en donde se realizan	100

							acciones integradas en zonas prioritarias	
4	Capacitación	1.2.1	Proceso	Comités locales de salud de comunidades a certificar, capacitados en temas de salud pública	Comités locales de Salud de comunidades a certificar, programados para capacitar en temas de salud pública	100	Mide el número de comités locales de salud capacitados en temas de salud pública	100
4	Capacitación	1.2.2	Proceso	Agentes de salud capacitados en temas de salud pública	Agentes de Salud programados para capacitar en temas de salud pública	100	Agentes de salud capacitados en temas de salud pública	100
4	Capacitación	1.2.3	Proceso	Procuradoras (es) de salud capacitados en temas de salud pública	Procuradoras (es) de salud programadas para capacitar en temas de salud pública	100	Mide el número de Procuradoras (es) de salud capacitados en temas de salud pública	100
4	Capacitación	1.3.1	Proceso	Número de municipios con personal del ayuntamiento capacitado en el año	Número total de municipios en el año	28	Municipios que han capacitado a su personal en temas de promoción de la salud y de salud pública	44
5	Intersectorialidad	2.1.1	Proceso	Número de informes estatales de intervenciones intersectoriales que favorezcan la salud de la población impulsadas por grupos de trabajo	No aplica	289	Mide número de informes de intervenciones intersectoriales que favorezcan la salud de la población impulsadas por los grupos de trabajo (informes del grupo intersectorial, informes de comité técnico estatal de entornos, comunidades, ciudades y municipios promotores de la salud e informes de las ferias de promoción de la salud para población migrante)	7
6	Evaluación	1.1.1	Proceso	Número de Jurisdicciones Sanitarias que dan cumplimiento a los acuerdos de la supervisión	Número de Jurisdicciones Sanitarias supervisadas	100	Porcentaje de Jurisdicciones Sanitarias que dan cumplimiento a los acuerdos de la supervisión	100

313 SECRETARIADO TECNICO DEL CONSEJO NACIONAL DE SALUD MENTAL

No.	PROGRAMA	ÍNDICE	TIPO DE INDICADOR	NUMERADOR	DENOMINADOR	META FEDERAL	INDICADOR	META ESTATAL
1	Salud Mental y Adicciones							

	1	Salud Mental	1.1.1	Resultado	Número de acciones para la prevención del suicidio realizadas en las unidades de atención primaria y unidades especializadas en salud mental de segundo nivel de atención de los Servicios Estatales de Salud.	No aplica	13,515	Número de acciones para la prevención del suicidio, del Programa de Acción Específico de Salud Mental y Adicciones 2019-2024, realizadas en las unidades de atención primaria y unidades especializadas en salud mental de segundo nivel de atención de los Servicios Estatales de Salud.	350
	1	Salud Mental	3.1.2	Resultado	Numero de acciones de promoción de salud mental, de prevención y tratamiento oportuno de los trastornos mentales en unidades de atención primaria y unidades especializadas en salud mental de segundo nivel de atención de los Servicios Estatales de Salud.	No aplica	31,718	Numero de acciones de promoción de salud mental, de prevención y tratamiento oportuno de los trastornos mentales en los diferentes grupos de edad, enfocadas en la reducción de los factores de riesgo, el fortalecimiento de los factores protectores y la detección oportuna.	650

315 SECRETARIADO TECNICO DEL CONSEJO NACIONAL PARA LA PREVENCION DE ACCIDENTES

No.	PROGRAMA	ÍNDICE	TIPO DE INDICADOR	NUMERADOR	DENOMINADOR	META FEDERAL	INDICADOR	META ESTATAL
1	Seguridad Vial	4.1.1	Resultado	Total de mediciones de factores de riesgo realizadas.	No aplica	34	Las entidades federativas realizarán el levantamiento de datos correspondiente a la identificación de factores de riesgo en el ámbito de ocurrencia seleccionado de acuerdo con sus necesidades identificadas en los perfiles epidemiológicos y muestras seleccionadas, con la finalidad de establecer acciones de prevención de lesiones en materia de seguridad vial.	1
1	Seguridad Vial	4.2.1	Proceso	Total de población que reciben pláticas	No aplica	1,637,083	Población sensibilizada mediante pláticas sobre prevención de accidentes	47,542

				de sensibilización sobre seguridad vial				
1	Seguridad Vial	7.1.1	Proceso	Número de campañas activas de prevención de accidentes viales en las entidades federativas	No aplica	28	Mide el número de campañas activas de prevención de lesiones de causa externa en las entidades federativas	1
1	Seguridad Vial	8.2.1	Proceso	Entidades federativas con Centro Regulador de Urgencias Médicas operando con base en el modelo nacional. (32 estados)	Entidades federativas programadas para operar con un Centro Regulador de Urgencias Médicas con base en el modelo nacional. (32 estados)	100	Entidades federativas con Centro Regulador de Urgencias Médicas operando con base en el modelo nacional	1
2	Prevención de Accidentes en Grupos Vulnerables	2.1.1	Resultado	Número de cursos de capacitación sobre prevención y manejo de lesiones accidentales realizados	No aplica	18	Las entidades federativas coordinarán la realización de cursos de capacitación dirigidos a profesionales vinculados con la prevención y manejo de lesiones accidentales para contribuir a disminuir los daños a la salud ocasionados por estas causas	3

316 DIRECCION GENERAL DE EPIDEMIOLOGIA

No.	PROGRAMA	ÍNDICE	TIPO DE INDICADOR	NUMERADOR	DENOMINADOR	META FEDERAL	INDICADOR	META ESTATAL
1	Atención a Emergencias en Salud							
1	Emergencias	1.1.1	Proceso	Número de UIES en operación en el año	Número de UIES programadas por año	90	UIES en operación bajo la normatividad establecida.	90
1	Emergencias	2.1.1	Proceso	Entidades Federativas con servicios de Sanidad Internacional en operación.	Entidades Federativas con servicios de Sanidad Internacional Programadas por año	90	Entidades federativas con Servicios de Sanidad Internacional en operación bajo la normatividad establecida.	90
1	Emergencias	3.6.1	Resultado	Emergencias en salud atendidas con oportunidad	Emergencias en salud atendidas.	90	Emergencias en Salud atendidas con oportunidad en la primeras 24 horas en caso de brotes y dentro de las primeras 48 horas en caso de Emergencias en Salud (Desastres).	90
1	Emergencias	4.1.1	Proceso	Entidades federativas operando de acuerdo al modelo de	Entidades federativas programadas para operar de acuerdo al	90	Entidades federativas operando de acuerdo al	90

					atención médica Prehospitalaria. (32 entidades)	modelo nacional de atención médica Prehospitalaria		modelo de atención médica Prehospitalaria.	
	1	Emergencias	4.2.1	Proceso	Entidades federativas con Centro Regulador de Urgencias Médicas operando con base en el modelo nacional.	Entidades federativas programadas para operar con un Centro Regulador de Urgencias Médicas con base en el modelo nacional. (32 estados)	90	Entidades federativas con Centro Regulador de Urgencias Médicas operando con base en el modelo nacional.	90
	1	Emergencias	5.2.1	Proceso	Supervisiones realizadas	Supervisiones Programadas	100	Supervisión a las jurisdicciones sanitarias de mayor riesgo y niveles locales.	100
	2	Monitoreo	1.1.1	Proceso	Número de Sistemas especiales cuyo índice de desempeño aumentaron en 0.3 puntos con respecto del año anterior en cada una de las entidades federativas.	Número de Sistemas Especiales programados por cada Entidad para mejorar	90	Número de Sistemas especiales cuyo índice de desempeño aumentaron en 0.3 puntos con respecto del año anterior en cada una de las entidades federativas.	90
	2	Monitoreo	1.1.2	Proceso	Número de Reportes de Información Epidemiológica mensual publicados en un medio oficial.	Número de reportes de información epidemiológicos programados	100	Porcentaje de Reportes de Información epidemiológica publicados	100
	2	Diagnóstico en Salud Pública	1.1.1	Proceso	Número de supervisiones realizadas a los diagnósticos del Marco Analítico	Número de supervisiones programados a los diagnósticos del Marco Analítico	100	Porcentaje de supervisiones realizadas a los diagnósticos del marco analítico	100
	2	Diagnóstico en Salud Pública	1.2.1	Proceso	Índice de Desempeño alcanzado por el LESP	Índice de Desempeño programado por el LESP	100	Índice de desempeño de los diagnósticos del marco analítico básico declarados por el LESP	100

K00 CENTRO NACIONAL PARA LA PREVENCIÓN Y EL CONTROL DEL VIH/SIDA

No.	PROGRAMA	ÍNDICE	TIPO DE INDICADOR	NUMERADOR	DENOMINADOR	META FEDERAL	INDICADOR	META ESTATAL
1	Virus de la Inmunodeficiencia Humana e Infecciones de Transmisión Sexual	1.3.1	Proceso	Fases completas en la implementación de la estrategia estatal de prevención combinada del VIH e ITS.	Fases programadas en la implementación de la estrategia estatal de prevención combinada del VIH e ITS.	100	Es el porcentaje de avance de las fases para la implementación de la estrategia estatal de prevención combinada, respecto de las fases programadas en el año.	100

						Este indicador intenta medir el avance en la implementación de la estrategia estatal de prevención combinada, cuyo proceso se describe en cuatro fases que agrupan las actividades a realizar en cada trimestre del año: Fase 1.- Programa de trabajo de la estrategia estatal de prevención combinada (1er. Trimestre.) Fase 2.- Firma de convenios (Censida y entidades federativas) y asignación de recursos financieros (2do. Trimestre). Fase 3.- Monitoreo y seguimiento de actividades (reporte de avance) (3er. Trimestre). Fase 4.- Recepción de reporte final (4to. trimestre). Cada fase equivale a un 25% de avance y cada trimestre se irá acumulando, hasta llegar a 100%.		
1	Virus de la Inmunodeficiencia Humana e Infecciones de Transmisión Sexual	1.9.1	Proceso	Condomes distribuidos a personas con VIH e ITS en Servicios Especializados de Atención Integral.	No aplica	112	Mide el número de condones distribuidos por persona/año con VIH e ITS que acuden a los Servicios Especializados de Atención Integral (Saih y Capasits) de la Secretaría de Salud.	112
1	Virus de la Inmunodeficiencia Humana e Infecciones de Transmisión Sexual	3.1.1	Estructura	Recursos programados para promoción de la salud	No aplica	32	Se refiere a la presupuestación de recursos para acciones de promoción de la salud en VIH y otras ITS, por cualquier fuente de financiamiento en el Siaffaspe. La meta se define como 1 si la entidad federativa programa recursos para acciones de	1

							promoción de la salud en VIH e ITS, en el Siatfiaspe y cero si no lo hace.	
1	Virus de la Inmunodeficiencia Humana e Infecciones de Transmisión Sexual	5.1.1	Proceso	Personas seropositivas no tratadas anteriormente cuyo primer recuento de linfocitos CD4 fue menor a 200 células/µl en la Secretaría de Salud.	Personas seropositivas no tratadas anteriormente que tuvieron el primer recuento de linfocitos CD4 en el año en la Secretaría de Salud.	100	Es la proporción de personas no tratadas anteriormente con un recuento de linfocitos CD4 menor a 200 células/µl, con respecto a la meta de personas no tratadas anteriormente, que tuvieron un primer recuento de CD4 en la Secretaría de Salud (SS) durante el periodo de notificación.	100
1	Virus de la Inmunodeficiencia Humana e Infecciones de Transmisión Sexual	8.2.1	Resultado	Número de personas con VIH en tratamiento antirretroviral con carga viral suprimida en el último año (<1,000 copias/ml)	Número de personas con VIH en tratamiento antirretroviral en el último año.	90	Mide el impacto de personas con VIH en tratamiento antirretroviral con carga viral suprimida (<1000 copias/ml) en el último año. El denominador basado en el programa permite medir la supresión viral de todas las personas en TAR, independientemente de cuando iniciaron tratamiento.	90
1	Virus de la Inmunodeficiencia Humana e Infecciones de Transmisión Sexual	8.10.1	Proceso	Personas en TAR referidas a tratamiento de TB activa en la Secretaría de Salud.	Personas con TB y VIH en la Secretaría de Salud.	100	Es el porcentaje de personas en TAR que son referidas a tratamiento para la TB activa en la Secretaría de Salud, respecto del total del personas con TB activa y VIH en la Secretaría de Salud en el periodo de notificación.	100
1	Virus de la Inmunodeficiencia Humana e Infecciones de Transmisión Sexual	11.6.1	Proceso	Tasa de consultas de ITS de primera vez por cada 100 mil personas de 15 a 49 años en la Secretaría de Salud.	Meta estimada de consultas de ITS de primera vez por cada 100 mil personas de 15 a 49 años en la Secretaría de Salud (tasa).	100	Intenta promover la atención de las ITS en la Secretaría de Salud (SS), a través de aumentar el número de consultas de ITS de primera vez, respecto de la población de 15 a 49 años de la Secretaría de Salud (por 100 mil personas en este grupo de edad).	100
1	Virus de la Inmunodeficiencia	12.3.1	Resultado	Número de mujeres embarazadas que	Número de mujeres embarazadas con	90	Mide el impacto de las mujeres embarazadas con	90

	Humana e Infecciones de Transmisión Sexual			viven con VIH en TAR con carga viral suprimida en el último año (<1,000 copias/ml).	VIH en tratamiento antirretroviral.		VIH en tratamiento antirretroviral con carga viral suprimida (<1000 copias/ml), atendidas en la Secretaría de Salud en el último año, lo cual forma parte de las medidas de prevención de la transmisión vertical del VIH. Se refiere a la proporción de mujeres embarazadas con VIH en tratamiento ARV en supresión viral (<1000 copias/ml) en la Secretaría de Salud.	
2	Virus de la Hepatitis C	5.2.1	Estructura	Capacitaciones realizadas para el personal de enfermería del Programa VHC.	Capacitaciones programadas para el personal de enfermería del Programa VHC.	100	Se refiere al porcentaje de capacitaciones realizadas para el personal de enfermería, de los Servicios de Salud Estatales del Programa de hepatitis C (VHC), respecto de las capacitaciones programadas.	100
2	Virus de la Hepatitis C	8.6.1	Proceso	Personas diagnosticadas con VHC que están en tratamiento antiviral.	Personas diagnosticadas con VHC.	70	Se refiere al proporción de personas que reciben tratamiento antiviral, respecto de las personas que han sido diagnosticadas con VHC.	70

LOO CENTRO NACIONAL DE EQUIDAD DE GÉNERO Y SALUD REPRODUCTIVA

No.	PROGRAMA	ÍNDICE	TIPO DE INDICADOR	NUMERADOR	DENOMINADOR	META FEDERAL	INDICADOR	META ESTATAL
1	Salud Sexual y Reproductiva							
1	SSR para Adolescentes	1.1.1	Proceso	Total de campañas y estrategias de IEC realizadas para la adecuada difusión de los derechos sexuales y reproductivos.	No aplica	52	Se refiere a las campañas realizadas con el objetivo de difundir los derechos sexuales y reproductivos.	1
1	SSR para Adolescentes	1.2.1	Estructura	Total de docentes capacitados en temas de salud sexual y reproductiva	No aplica	3,580	Corresponde al número de docentes que han sido capacitados en temas de salud sexual y reproductiva, y son conocedores de los	50

								diferentes derechos sexuales y reproductivos.	
1	SSR para Adolescentes	1.3.1	Proceso	Total de Promotores y brigadistas juveniles voluntarios activos	Total de Promotores y brigadistas juveniles voluntarios registrados	80	Corresponde al porcentaje de Promotores y brigadistas juveniles voluntarios activos, respecto del total de promotores registrados al periodo de evaluación.	100	
1	SSR para Adolescentes	1.4.1	Proceso	Total de consultas de primera vez, otorgadas a hombres, dentro de los servicios amigables	No aplica	195,745	Número de consultas de primera vez que reciben hombres adolescentes en los Servicios Amigables	17,634	
1	SSR para Adolescentes	2.1.1	Estructura	Total de personas capacitadas en el Modelo de atención Integral en salud sexual y reproductiva para adolescentes.	No aplica	4,660	Número de personas que laboran en primer nivel de atención capacitadas en la NOM 047 específicamente en el apartado de Salud Sexual.	220	
1	SSR para Adolescentes	2.2.1	Estructura	Total de personas capacitadas en el Modelo de atención Integral en salud sexual y reproductiva para adolescentes.	No aplica	4,660	Número de personas que laboran en el primer nivel de atención capacitadas en el Modelo de atención Integral en salud sexual y reproductiva para adolescentes.	120	
1	SSR para Adolescentes	2.4.1	Estructura	Total de servicios amigables nuevos durante el periodo	No aplica	125	Número de servicios amigables nuevos en las unidades de salud	3	
1	SSR para Adolescentes	3.1.1	Resultado	Total de mujeres adolescentes menores de 20 años que son usuarias activas de métodos anticonceptivos en la Secretaría de Salud	Total de mujeres adolescentes menores de 15 a 19 años de edad con vida sexual activa, responsabilidad de la Secretaría de Salud	69	Porcentaje de mujeres adolescentes con vida sexual activa, que son usuarias activas de métodos anticonceptivos, y pertenecen a la población responsabilidad de la Secretaría de Salud	73	
1	SSR para Adolescentes	3.2.1	Resultado	Mujeres adolescentes que aceptan un método anticonceptivo de larga duración, otorgado inmediato al evento obstétrico	Mujeres adolescentes con evento obstétrico	80	Porcentaje de mujeres adolescentes de 15 a 19 años que posterior a algún evento obstétrico, aceptan un método anticonceptivo de larga duración, excepto condón.	81	
2	PF y Anticoncepción	1.1.1	Proceso	Número de nuevas aceptantes de métodos anticonceptivos en la institución (consultas de primera vez),	No aplica	700,000	Corresponde al número de nuevas aceptantes de métodos anticonceptivos en la Secretaría de Salud, registradas en consulta externa durante el año (no	33,848	

					incluye usuarias de condón masculino y femenino			incluye oclusiones tuberías bilaterales ni vasectomías)	
	2	PF y Anticoncepción	1.2.1	Resultado	Número de mujeres usuarias activas de habla indígena (que utilizan un método anticonceptivo) responsabilidad de la secretaria de salud	No aplica	269,128	Corresponde al número de mujeres en edad fértil de habla indígena que utilizan un método anticonceptivo proporcionado o aplicado en la Secretaría de Salud	57,550
	2	PF y Anticoncepción	1.4.1	Proceso	Número de condones masculinos proporcionados en la Secretaría de Salud durante el año.	Número de usuarios activos de condones masculinos	50	Señala el número promedio de condones masculinos que se otorgan al año por cada usuario activo de este método en la Secretaría de Salud	55
	2	PF y Anticoncepción	2.1.1	Resultado	Número de mujeres usuarias activas de métodos anticonceptivos aplicados o proporcionados en la Secretaría de Salud	No aplica	4,751,540	Corresponde al total de mujeres en edad fértil que utilizan un método anticonceptivo proporcionado o aplicado en la Secretaría de Salud	316,741
	2	PF y Anticoncepción	2.2.1	Proceso	Número de personas capacitadas durante el año en temas de Planificación Familiar.	No aplica	3,312	Se refiere al número de personal capacitado respecto al número de personas a capacitar en el año (meta)	650
	2	PF y Anticoncepción	2.3.1	Proceso	Número de visitas de supervisión realizadas a las jurisdicciones sanitarias y unidades médicas	No aplica	257	Corresponde al total de visitas de supervisión y asesoría que se realizan durante el año a jurisdicciones y unidades médicas de primer nivel de atención para verificar la situación de abasto de anticonceptivos.	7
	2	PF y Anticoncepción	2.4.1	Proceso	Número de aceptantes de un método anticonceptivo (DIU, OTB, IMPLANTES y Hormonales) durante el post-evento obstétrico y el puerperio	No aplica	713,268	Número de mujeres atendidas por algún evento obstétrico durante el año (parto, aborto o cesárea) que adoptan un método anticonceptivo durante los 42 días posteriores a la atención del evento.	28,042
	2	PF y Anticoncepción	2.5.1	Resultado	(Número de usuarias activas de ARAP (DIU, SIU, Implante subdérmico) al final	Número de usuarias activas de ARAP (DIU, SIU, Implante subdérmico) al final del año anterior más	80	Muestra el porcentaje de mujeres que iniciaron el año con un ARAP ó adoptaron un ARAP durante el año y se	80

					del año en curso.) *100	número de usuarias nuevas de ARAP (DIU, SIU, Implante subdérmico) durante el año en curso.		mantiene activas al final del año	
	2	PF y Anticoncepción	2.6.1	Estructura	Número de unidades médicas con servicios de planificación familiar instalados para la atención de mujeres con alto riesgo obstétrico (incluye centros de salud y hospitales).	No aplica	115	Corresponde al número de centros de salud y hospitales con alta demanda de atención de enfermedades concomitantes (diabetes mellitus, hipertensión arterial, cáncer, sobrepeso, etc.) que cuentan con al menos un consultorio habilitado para la prestación de servicios de planificación familiar y anticoncepción para mujeres con alto riesgo obstétrico.	6
	2	PF y Anticoncepción	2.7.1	Resultado	Vasectomías realizadas	No aplica	30,635	Número de vasectomías realizadas a hombres con paridad satisfecha, responsabilidad de la Secretaría de Salud	707
	2	PF y Anticoncepción	2.8.1	Estructura	Número de jurisdicciones sanitarias con al menos un servicio de vasectomía sin bisturí en operación	No aplica	212	Corresponde al número de jurisdicciones sanitarias que cuentan con al menos un servicio de vasectomía sin bisturí con personal acreditado para realizar este procedimiento quirúrgico	7
	3	Salud Materna	1.1.1	Proceso	Número de campañas de promoción de atención a la salud materna realizadas	No aplica	32	Número de campañas de promoción de atención a la salud materna	1
	3	Salud Materna	1.2.1	Proceso	Número de acuerdos cumplidos en actas o minutas derivados de reuniones de redes sociales	Número de acuerdos establecidos en actas o minutas derivados de reuniones de redes sociales	100	Proporción de acuerdos cumplidos derivados de reuniones de redes sociales	70
	3	Salud Materna	1.3.1	Proceso	Número de pláticas de educación para la salud durante el embarazo y el puerperio otorgadas en los clubes de embarazadas.	No aplica	120,000	Número de pláticas de educación para la salud, durante el embarazo y el puerperio, otorgadas en los clubes de embarazadas	1,875

3	Salud Materna	2.1.1	Resultado	Número de entidades federativas que tienen implementada la atención pregestacional con registros	Total de entidades federativas	100	Estados que tienen implementada la estrategia de atención pregestacional con registros de la misma.	70
3	Salud Materna	2.3.1	Proceso	Número de consultas de control prenatal de primera vez en el primer trimestre	Total de consultas de control prenatal de primera vez	60	Consultas de control prenatal de primera vez otorgadas durante el primer trimestre	40
3	Salud Materna	2.4.1	Resultado	Número de mujeres embarazadas a las que se les realiza la prueba para la detección de VIH / Sífilis	Total de mujeres embarazadas en control prenatal	90	Porcentaje de mujeres embarazadas a las que se les realiza la prueba para la detección de VIH / Sífilis que se atienden en las unidades médicas	90
3	Salud Materna	2.6.1	Resultado	Total de defunciones de mujeres por causas maternas en un año determinado	Total de nacimientos registrados en los certificados de nacimiento para el mismo periodo por 100,000.	30	Mide indirectamente la efectividad de las acciones de prevención y atención oportuna de complicaciones en mujeres embarazadas, parturientas y puerperas de acuerdo con la normatividad aplicable	64
3	Salud Materna	3.1.1	Proceso	Total de eventos obstétricos atendidos por personal capacitado no médico en las unidades de salud médicas	Total de eventos obstétricos registrados	5	Porcentaje de eventos obstétricos que son atendidos por personal capacitado no médico en las unidades médicas	5
3	Salud Materna	3.5.1	Proceso	Número casos de mortalidad materna analizados	Número de casos de mortalidad materna registrados	100	Proporción de casos de mortalidad materna analizados en el Comité de Prevención Estudio y Seguimiento de la Morbilidad y Mortalidad Materna y Perinatal	100
4	Salud Perinatal	1.1.1	Proceso	Total de recién nacidos con peso menor a 2,500 gramos al nacer en un año determinado	Total de nacimientos registrados en los certificados de nacimiento para el mismo periodo por 100.	5	Proporción de recién nacidos con bajo peso al nacer (menos de 2,500gm) del total de recién nacidos registrados	5
4	Salud Perinatal	1.2.1	Proceso	Total de mujeres donadoras de leche humana	Total de mujeres atendidas en bancos de leche humana	20	Proporción de mujeres donadoras del total de mujeres atendidas en bancos de leche humana	20
4	Salud Perinatal	2.1.1	Resultado	Total de defunciones de menores de 28	Total de nacimientos registrados en los certificados de	7	Defunciones de menores de 28 días de edad del total nacimientos	7

					días de edad en un año determinado	nacimiento para el mismo periodo por 1,000		registrados en los certificados	
4	Salud Perinatal	2.3.1	Proceso	Total de nacidos vivos a los que se les realizó la prueba de tamiz auditivo neonatal.	Total de nacidos vivos registrados	100	Porcentaje de personas recién nacidas con prueba de tamiz auditivo neonatal antes de los primeros 29 días de vida.	90	
4	Salud Perinatal	2.4.1	Proceso	Total de personas recién nacidas con diagnóstico de enfermedad congénita del metabolismo y tratamiento	Total de personas recién nacidas con diagnóstico de enfermedad congénita del metabolismo	100	Proporción de personas recién nacidas con diagnóstico de enfermedad congénita del metabolismo y tratamiento	100	
4	Salud Perinatal	2.6.1	Estructura	Total de entidades federativas con al menos un banco de leche instalado	Total de entidades federativas	65	Porcentaje de entidades federativas con al menos un banco de leche instalado.	2	
4	Salud Perinatal	3.2.1	Estructura	Total de personas recién nacidas con prueba de tamiz metabólico neonatal	Total de nacidos vivos registrados	100	Porcentaje de personas recién nacidas a las que se les realiza la prueba de tamiz metabólico neonatal	80	
4	Salud Perinatal	3.3.1	Proceso	Entidades federativas que realizan el análisis de mortalidad perinatal	Total de entidades federativas	100	Proporción de entidades federativas que realizan el análisis de mortalidad perinatal	80	
5	Aborto Seguro	1.1.1	Resultado	Número de campañas realizadas	No aplica	32	Número de campañas de información de aborto seguro dirigidas a mujeres en edad fértil	1	
5	Aborto Seguro	1.2.1	Resultado	Entidades federativas que realizan un diagnóstico situacional	Total de entidades federativas	32	Entidades federativas que realizan un diagnóstico situacional	1	
5	Aborto Seguro	2.1.1	Resultado	Número de capacitaciones realizadas al personal de salud	No aplica	32	Capacitaciones sobre atención integral al aborto seguro dirigidos al personal de salud	1	
5	Aborto Seguro	2.2.1	Resultado	Número de casos de aborto atendidos con medicamentos o aspiración	Total de egresos hospitalarios por aborto	70	Casos de aborto atendidos con medicamentos o aspiración del total de casos de aborto atendidos	70	
5	Aborto Seguro	2.3.1	Resultado	Número de hospitales que brindan servicios de aborto seguro	No aplica	32	Número de hospitales que brindan servicios de aborto seguro	1	
5	Aborto Seguro	2.5.1	Resultado	Número de capacitaciones realizadas al personal de salud	No aplica	32	Capacitaciones dirigidas al personal de salud en el uso de medicamentos y aspiración para la	1	

							prestación de servicios de aborto seguro		
	6	Violencia de Género	1.1.1	Resultado	Número de materiales diseñados y elaborados con información de los criterios establecidos para la de atención en salud a mujeres víctimas de violencia	No aplica	128	Número de materiales diseñados con información de los criterios establecidos para la de atención en salud a mujeres víctimas de violencia	4
	6	Violencia de Género	1.2.1	Resultado	Capacitaciones realizadas	No aplica	64	Número de capacitaciones dirigidas a promotores juveniles en prevención de la violencia de género	16
	6	Violencia de Género	1.3.1	Resultado	Campañas realizadas por los Servicios Estatales de Salud sobre prevención de la violencia dirigidas a población usuaria	No aplica	32	Número de campañas de prevención de la violencia dirigidas a población usuaria de los Servicios Estatales de Salud	1
	6	Violencia de Género	2.1.1	Resultado	Personal de salud capacitado	Personal de salud programado a capacitar	100	Porcentaje de personal de salud capacitado para brindar orientación, consejería y referencia oportuna a las mujeres que viven violencia	100
	6	Violencia de Género	2.3.1	Resultado	Casos de violación sexual atendidos antes de 72 hrs con tratamiento profiláctico para VIH	Total de casos de violación sexual atendidos en los servicios estatales de salud	100	Casos de violación sexual atendidos en los servicios estatales de salud antes de las 72 hrs. a las que se les otorgó profilaxis para VIH	100
	6	Violencia de Género	2.4.1	Resultado	Número de mujeres de 15 años y más en situación de violencia que son atendidas en los servicios especializados	Número de mujeres de 15 años y más detectadas en situación de violencia	100	Porcentaje de atención especializada a mujeres que viven en situación de violencia	100
	6	Violencia de Género	2.6.1	Resultado	Personal de salud capacitado	Personal de salud programado a capacitar	100	Porcentaje de personal de salud capacitado para promover el buen trato durante la atención obstétrica	100
2	Cáncer		2.1.3	Resultado	Mujeres tamizadas con prueba de VPH de 35 a 64 años en 5 años	Mujeres de 35 a 64 años responsabilidad de la Ssa	35	Cobertura de tamizaje con prueba de VPH	46
2	Cáncer		2.1.4	Resultado	Número de mujeres de 18 años y más, tamizadas en los CAPASITS	Total de mujeres mayores de 18 años registradas en los capacit	70	Cobertura de tamizaje para cáncer de cuello uterino mujeres viviendo con VIH	70

2	Cáncer	2.1.5	Resultado	Mujeres de 25 a 39 años de edad con exploración clínica de mamas en el periodo a evaluar	Mujeres de 25 a 39 años responsabilidad de la Ssa.	24	Cobertura de tamizaje con exploración clínica de mamas	24
2	Cáncer	2.1.6	Resultado	Mujeres tamizadas con mastografía de 40 a 69 años en dos años.	Mujeres de 40 a 69 años responsabilidad de la Ssa.	31	Cobertura de tamizaje con mastografía	31
2	Cáncer	2.1.7	Resultado	Mujeres tamizadas con citología cervical de 25 a 34 años en 3 años	Mujeres de 25 a 34 años responsabilidad de la Ssa	31	Cobertura de tamizaje con citología cervical	31
2	Cáncer	2.1.8	Resultado	Mujeres tamizadas con citología de 25 a 64 años en 3 y 5 años (citología y PVPH respectivamente)	Mujeres de 25 a 64 años responsabilidad de la Ssa que viven en zona rural	31	Cobertura de tamizaje para cáncer de cuello uterino en zona rural	31
2	Cáncer	2.3.1	Proceso	Mujeres con citología anormal y PVPH positiva con evaluación colposcópica	Total de mujeres con citología anormal y PVPH positiva	80	Porcentaje de casos con evaluación colposcópica	80
2	Cáncer	2.3.2	Resultado	Casos tratados en clínicas de colposcopia	Total de casos con LEIAG	80	Porcentaje de tratamientos otorgados en casos de LEIAG	80
2	Cáncer	2.3.3	Resultado	Mujeres con resultado BIRADS 4 y 5 que cuentan con evaluación diagnóstica	Total de mujeres con resultado BIRADS 4 y 5	95	Proporción de mujeres con BIRADS 4 y 5 evaluadas con evaluación diagnóstica	95
2	Cáncer	3.1.1	Resultado	Mujeres con diagnóstico confirmado de cáncer de mama o de cuello uterino con atención en centro oncológico	Mujeres con diagnóstico confirmado de cáncer de mama o de cuello uterino	85	Proporción de mujeres con cáncer que recibieron atención en centro oncológico	85
2	Cáncer	3.1.3	Proceso	Mujeres viviendo con cáncer de mama y de cuello uterino, en tratamiento en centro oncológico	No aplica	1	Número de mujeres con cáncer que acuden a tratamiento en centro oncológico	1
2	Cáncer	3.1.4	Resultado	Mujeres con biopsia para confirmación de cáncer de mama que cuentan con al menos una sesión de acompañamiento emocional	Mujeres con biopsia para confirmación de cáncer de mama	85	Proporción de mujeres que recibieron acompañamiento emocional al momento del diagnóstico	85

2	Cáncer	4.1.1	Proceso	Personal capacitado	No aplica	640	Cantidad de personal capacitado en temas de Cáncer Mujer	20
2	Cáncer	4.1.2	Resultado	Personal certificado o recertificado	Personal programado para certificarse o recertificarse	1	Proporción de personal certificado o recertificado	1
2	Cáncer	4.2.4	Estructura	No. de "sistemas de imagen" funcionales, con póliza vigente	Total de "sistemas de imagen"	100	Proporción de sistemas de imagen funcionales con pólizas de mantenimiento vigentes	100
2	Cáncer	5.1.1	Proceso	Supervisiones realizadas que cuenten con informe de supervisión	Total de supervisiones programadas	90	Porcentaje de supervisiones realizadas	90
2	Cáncer	5.2.1	Proceso	Número de muestras inadecuadas	Total de muestras tomadas	10	Porcentaje de citologías inadecuadas	10
2	Cáncer	5.2.4	Proceso	Recomendaciones emitidas en control de calidad atendidas	Recomendaciones emitidas en control de calidad	85	Porcentaje de recomendaciones atendidas	85
3	Igualdad de Género	1.1.1	Proceso	Número de atenciones brindadas a mujeres en los CEI	No aplica	80,000	Número de atenciones brindadas a mujeres en los Centros de Entrenamiento Infantil (CEI).	2,230
3	Igualdad de Género	1.2.1	Proceso	Número de unidades de salud que cuentan con mecanismos incluyentes dirigidos a grupos en condición de vulnerabilidad	No aplica	74	Número de unidades de salud que cuentan con mecanismos incluyentes dirigidos a grupos en condición de vulnerabilidad.	3
3	Igualdad de Género	1.2.2	Proceso	Número de atenciones preferenciales brindadas en las unidades de salud a personas embarazadas, adultas mayores y con discapacidad, a través de las ventanillas incluyentes	No aplica	124,800	Número de atenciones preferenciales brindadas en las unidades de salud a personas embarazadas, personas adultas mayores y personas con discapacidad, a través de las ventanillas incluyentes	3,663
3	Igualdad de Género	1.4.1	Proceso	Número total de personal de unidades de salud capacitado	No aplica	13,183	Número de personas de unidades de salud capacitadas en materia de derechos humanos, no discriminación, inclusión y pertinencia cultural en salud	554

3	Igualdad de Género	1.4.2	Proceso	Número total de personal de oficinas centrales y jurisdiccionales capacitados	No aplica	1,280	Número de personal de oficinas centrales y jurisdiccionales de los Servicios Estatales de Salud capacitado en materia de derechos humanos, no discriminación, inclusión y pertinencia cultural en salud	192
3	Igualdad de Género	2.1.1	Proceso	Número total de programas de salud que han participado en la realización de acciones para incorporar la perspectiva de de igualdad, no discriminación, inclusión y pertinencia cultural en salud	Total de programas de salud en operación a nivel estatal programados para realizar acciones para incorporar la perspectiva de de igualdad, no discriminación, inclusión y pertinencia cultural en salud	100	Proporción de programas de salud con los que se han vinculado/participado para realizar acciones que incorporen la perspectiva de de igualdad, no discriminación, inclusión y pertinencia cultural, respecto al total de programas de salud a nivel estatal programados.	100
3	Igualdad de Género	3.1.1	Proceso	Número de unidades médicas de los Servicios Estatales de Salud que recibieron y difundieron los ejemplares de la revista Género y Salud en Cifras	No aplica	1,830	Número de unidades médicas de los Servicios Estatales de Salud que recibieron y difundieron los ejemplares de la revista Género y Salud en Cifras	148
3	Igualdad de Género	4.2.1	Proceso	Actividades realizadas para mejorar la cultura institucional	Actividades programadas para mejorar la cultura institucional	100	Porcentaje de actividades realizadas para mejorar la cultura institucional respecto a lo programado	100

000 CENTRO NACIONAL DE PROGRAMAS PREVENTIVOS Y CONTROL DE ENFERMEDADES

No.	PROGRAMA	ÍNDICE	TIPO DE INDICADOR	NUMERADOR	DENOMINADOR	META FEDERAL	INDICADOR	META ESTATAL
1	Atención de la Zoonosis	3.1.1	Estructura	Número de profilaxis antirrábicas iniciadas en pacientes agredidos o en contacto con perro o gato doméstico	Número de pacientes agredidos o en contacto con perro o gato doméstico	11	Se busca no rebasar el 11% de inicios de profilaxis antirrábica en pacientes agredidos o en contacto con perro o gato en riesgo de padecer Rabia	11
1	Atención de la Zoonosis	3.2.1	Proceso	Perros y gatos domésticos vacunados en áreas de alto riesgo	Meta de perros y gatos domésticos a vacunarse en áreas de alto riesgo	90	Perros y gatos domésticos vacunados contra la rabia en áreas de alto riesgo.	90

1	Atención de la Zoonosis	3.3.1	Proceso	Perros y gatos domésticos vacunados contra la rabia en áreas de bajo riesgo	Meta de perros y gatos domésticos a vacunarse en áreas de riesgo	70	Perros y gatos domésticos vacunados contra la rabia en áreas de bajo riesgo	70
1	Atención de la Zoonosis	3.4.1	Proceso	Perros y gatos esterilizados quirúrgicamente	Meta anual de perros y gatos a vacunarse contra la rabia	4	Perros y gatos esterilizados quirúrgicamente en relación al universo anual de animales a vacunarse contra la rabia.	4
1	Atención de la Zoonosis	4.1.1	Proceso	Número de pacientes confirmados que fueron recuperados	Número de pacientes confirmados por 100.	30	Se busca aumentar la remisión en pacientes con brucelosis.	30
1	Atención de la Zoonosis	4.1.2	Proceso	Número de pacientes que fueron confirmados por SAT2ME	Número de pacientes probables que cumplen con la definición operacional por 100	60	Promover la toma, envío y procesamiento de muestras de casos probables de Brucelosis para su confirmación	60
1	Atención de la Zoonosis	4.1.3	Proceso	Número de pacientes probables de brucelosis que cumplen con la definición operacional y que reciben tratamiento	Número de casos probables de primera vez de brucelosis que cumplen con la definición operacional por 100	100	Número de pacientes que cumplen con la definición operacional de caso probable de brucelosis y que reciben tratamiento específico	100
1	Atención de la Zoonosis	5.1.1	Resultado	Pacientes con expulsión de proglótido de Taenia que reciben tratamiento	Pacientes con expulsión de proglótido de Taenia por 100	100	Evitar la transmisión de teniosis, ministrando el tratamiento de manera oportuna en pacientes portadores del parásito.	100
1	Atención de la Zoonosis	5.1.2	Proceso	Número de muestras de casos probables de teniosis enviadas al laboratorio para su confirmación	Pacientes con expulsión de proglótido de Taenia en hombres y mujeres registrados en el SIS/SINBA por 100.	100	Muestras de casos probables de teniosis que son enviadas al laboratorio para su confirmación	100
1	Atención de la Zoonosis	7.1.1	Estructura	Número de profilaxis antirrábicas iniciadas en personas agredidas o en contacto con animales silvestres así como con domésticos de interés económico	Número de personas agredidas o en contacto con animales silvestres así como con domésticos de interés económico	100	Se busca iniciar la profilaxis antirrábica al 100% de las personas agredidas o en contacto con animales silvestres así como por domésticos de interés económico.	100
1	Atención de la Zoonosis	7.1.2	Proceso	Número de muestras de cerebros enviadas al laboratorio, correspondientes a	Número de reservorios sospechosos (con signología sugestiva	90	Se busca conocer la circulación del virus de la Rabia en zonas que propicien su transmisión al	90

				reservorios sospechosos (con signología sugestiva a rabia) o probables (animal sospechoso con antecedente de contacto con otro animal sugestivo a rabia o confirmado) de padecer rabia y/o perros y gatos que mueran durante observación clínica	a rabia) o probables (animal sospechoso con antecedente de contacto con otro animal sugestivo a rabia o confirmado) de padecer rabia y/o perros y gatos que mueran durante observación clínica		ser humano, mediante el envío de muestras de cerebro de animales reservorios sospechosos o probables de padecer rabia y/o perros y gatos que mueran durante observación clínica	
1	Atención de la Zoonosis	8.1.1	Estructura	Número de brotes atendidos de enfermedades zoonóticas de interés en salud pública	Número de brotes reportados de enfermedades zoonóticas de interés en salud pública	100	Brindar la atención oportuna y adecuada a los brotes de manera integral, limitando su diseminación y daño a la población	100
1	Atención de la Zoonosis	8.1.2	Proceso	Número de AGEB's con acciones de toma de muestras de garrapatas y otros ectoparásitos	Número de AGEB's con acciones de toma de muestras programados	100	Obtener muestras biológicas de ectoparásitos de interés en Salud Pública (principalmente garrapatas en viviendas y perros) en los mismos AGEB's de riesgo y controles cada trimestre a fin de identificar patógenos zoonóticos de interés en Salud Pública, para instrumentar actividades de prevención en el ser humano.	100
1	Atención de la Zoonosis	9.1.1	Resultado	Total de defunciones confirmadas por FMMR y otras Rickettsiosis que se registren en el SEVE	Total de casos confirmados por FMMR y otras Rickettsiosis que se registren en el SEVE	16	Limitar la letalidad por FMMR y otras Rickettsiosis.	16
1	Atención de la Zoonosis	9.1.2	Proceso	Muestras para confirmación de casos en hombres y mujeres de FMMR y otras Rickettsiosis	Número de pacientes en hombres y mujeres probables de FMMR y otras Rickettsiosis registrados en el SEVE por 100.	100	Promover la toma, envío y procesamiento de muestras de casos probables de FMMR u otras rickettsiosis para su confirmación.	100
1	Atención de la Zoonosis	9.1.3	Resultado	Número de viviendas verificadas a 30 días post intervención con nivel de infestación nula en zonas de riesgo con población en situación de vulnerabilidad	Número de viviendas inspeccionadas en zonas de riesgo con población en situación de vulnerabilidad x 100	100	Realizar actividades de control integral multidisciplinario integrando los niveles federal, estatal, municipal y la comunidad, para evitar el contacto vector-humano en zonas con presencia de	100

							casos o factores que propicien la transmisión de FMMR y otras rickettsiosis	
1	Atención de la Zoonosis	9.1.4	Resultado	Número de perros y gatos domésticos verificados a 30 días post intervención con nivel de infestación nula en zonas de riesgo con población vulnerable	Número de perros y gatos domésticos inspeccionados en zonas de riesgo con población vulnerable x 100	100	Realizar actividades de ectodesparasitación en perros y gatos domésticos, para evitar el contacto vector-humano en zonas con presencia de casos o factores que propicien la transmisión de FMMR y otras rickettsiosis	100
2	Control de Enfermedades Transmitidas por Vectores e Intoxicación por Veneno de Artrópodos							
1	Paludismo	1.1.1	Proceso	Número de personal de salud capacitado en paludismo sin exclusión de género	Total de personal de salud en el estado que realiza actividades de prevención y control de paludismo	100	Cuantifica el porcentaje del personal de salud capacitado en paludismo sin exclusión de género.	100
1	Paludismo	2.1.1	Proceso	Total de gotas gruesa tomadas a casos probables de paludismo	Total de casos probables de paludismo reportados	100	Toma de gota gruesa a todos los casos probables de paludismo para confirmación diagnóstica	100
1	Paludismo	3.1.1	Proceso	Numero de localidades de riesgo trabajadas en la Eliminación y modificación de hábitats y criaderos del vector	Total de localidades de riesgo existentes	100	Estima la cobertura de localidades de riesgo trabajadas en la Eliminación y modificación de hábitats y criaderos de los anofelinos	100
1	Paludismo	4.1.1	Resultado	Número de localidades de riesgo con infestaciones larvarias menores al 1% de caladas positivas, posterior a la intervención de control.	Número de localidades de riesgo con positividad larvaria mayor a 1% en los estudios entomológicos previos	100	Mide el impacto de las acciones para la eliminación y modificación de hábitats y criaderos de los anofelinos.	100
1	Paludismo	5.1.1	Proceso	Número de pacientes positivos a paludismo que recibieron tratamiento específico.	Número total de pacientes positivos a paludismo	100	Total de casos de paludismo que recibieron tratamiento farmacológico	100
1	Paludismo	6.1.1	Proceso	Número de casas que utilizan pabellones impregnados con insecticida	Número de casas a las que se les proporciono pabellón impregnado con insecticida	100	Mide la cantidad de viviendas donde se usa pabellón impregnado	100

1	Paludismo	8.1.1	Proceso	Número de reuniones del El Comité Técnico Estatal de Certificación para la eliminación del paludismo realizadas	Número de reuniones del El Comité Técnico Estatal de Certificación para la eliminación del paludismo programadas	100	Contar con Comité Técnico Estatal de Certificación para la eliminación del paludismo que sesione bimestralmente	100
2	Enfermedad de Chagas	2.1.1	Proceso	Numero de casas con acciones de manejo integral del vector	Numero de casas que requieren de acciones de control integral del vector	100	Controlar la transmisión vectorial intradomiciliar.	100
2	Enfermedad de Chagas	2.2.1	Proceso	Número de localidades con acciones de mejoramiento a través de la participación comunitaria.	Número de localidades que requieren acciones de mejoramiento en localidades prioritarias.	100	Acciones de mejoramiento de la vivienda con recursos locales a través de la participación comunitaria .	100
2	Enfermedad de Chagas	2.3.1	Proceso	Número de pruebas de tamizaje que son tomadas y confirmadas serológicamente en centros de transfusión sanguínea.	Número de pruebas de tamizaje doblemente reactivas en centros de transfusión sanguínea.	90	Cuantifica la proporción de pruebas de tamizaje que son tomadas y confirmadas serológicamente en centros de transfusión sanguínea.	40
2	Enfermedad de Chagas	2.4.1	Proceso	Número de casos con tratamiento etiológico y seguimiento terapéutico	Número de casos confirmados que sean candidatos a tratamiento etiológico	100	Verifica la atención integral de los casos de Enfermedad de Chagas	100
2	Enfermedad de Chagas	2.5.1	Proceso	Número de localidades con vigilancia entomológica	Número de localidades que requieren de vigilancia entomológica	100	Verifica la actualización de la distribución de especies triatomíneos y sus densidades.	100
2	Enfermedad de Chagas	2.6.1	Proceso	Número de capacitaciones realizadas	Número de capacitaciones programadas	100	Mejorar el conocimiento sobre el abordaje de la Enfermedad de Chagas en los diferentes ámbitos de competencia.	100
2	Enfermedad de Chagas	4.1.1	Proceso	Número de embarazadas residiendo o procedentes de áreas prioritarias con tamizaje para detección de T. cruzi	Número de embarazadas residiendo o procedentes de áreas prioritarias	90	Determinar la prevalencia de mujeres embarazadas con infección por T. cruzi	45
2	Enfermedad de Chagas	5.1.1	Proceso	Número de niños menores de 15 años con tamizaje para	Número de niños menores de 15 años que vivan en	90	Determinar el riesgo de transmisión vectorial intradomiciliaria, así como	70

				detección de T. cruzi que vivan en localidades con vector intradomiciliario	localidades con vector intradomiciliario		identificar los focos de transmisión activa.		
	4	Intoxicación por Artrópodos	1.1.1	Proceso	Número de Localidades prioritarias con actividades de mejoramiento de la vivienda a través de la colocación de materiales en paredes y techos, eliminación de sitios de refugio de alacranes y arañas mediante ordenamiento del medio, instalación de cielo raso, pabellones y mallas impregnadas con insecticidas como método de barrera física.	Número de Localidades Prioritarias	100	Número de Localidades prioritarias con mejoramiento de la vivienda a través de la colocación de materiales en paredes y techos, eliminación de sitios de refugio de alacranes y arañas mediante ordenamiento del medio, instalación de cielo raso, pabellones y mallas impregnadas con insecticidas como método de barrera física.	5
	4	Intoxicación por Artrópodos	1.2.1	Proceso	Número de localidades prioritarias con rociado residual intradomiciliar	Número de Localidades Prioritarias	100	Control químico de alacranes y arañas a través del rociado residual intradomiciliar en localidades prioritarias	5
	4	Intoxicación por Artrópodos	2.2.1	Proceso	Número de casos de IPPA tratados en los primeros 30 minutos de ocurrido el accidente	Total de casos tratados	100	Mejorar el acceso oportuno a los Servicios de Salud mediante la capacitación para la ministración de faboterápicos específicos en la misma localidad en donde ocurra el accidente	100
	4	Intoxicación por Artrópodos	2.4.1	Proceso	Número de casos de agresión por araña viuda negra tratados dentro de las primeras 6 horas de ocurrido el accidente	Total de casos tratados	100	Mejorar el acceso oportuno a los Servicios de Salud mediante la capacitación para la ministración de faboterápicos específicos en la misma localidad en donde ocurra el accidente	100
	4	Intoxicación por Artrópodos	3.1.1	Proceso	Número de localidades prioritarias con estudios aracnológicos realizados.	Número de localidades prioritarias.	100	El indicador medirá la proporción de localidades prioritarias en las que se hayan llevado a cabo estudios aracnológicos para actualizar el	5

							inventario de especies y estratificar el riesgo de acuerdo a la toxicidad de las especies identificadas.	
4	Intoxicación por Artrópodos	3.2.1	Proceso	Número de localidades prioritarias con estudios de alacranes realizados.	Número de localidades prioritarias.	100	El indicador medirá la proporción de localidades prioritarias en las que se hayan llevado a cabo estudios de alacranes para actualizar el inventario de especies y estratificar el riesgo de acuerdo a la toxicidad de las especies identificadas.	5
5	Dengue	1.2.1	Proceso	Número de Capacitaciones Realizadas	Número de Capacitaciones Programadas	32	Verifica la actualización al personal médico de primer y segundo nivel para el manejo adecuado de pacientes con Dengue, con base en los lineamientos vigentes	1
5	Dengue	3.1.1	Proceso	Localidades Prioritarias con Ovitrampas	Número de Localidades Prioritarias	100	Mide semanalmente la variación de los principales indicadores de ovitrampas en las Localidades Prioritarias	1
5	Dengue	3.3.1	Proceso	Localidades Prioritarias con Vigilancia Entomoviológica	No aplica	137	Mide trimestralmente la vigilancia entomoviológica implementada en las Localidades Prioritarias	1
5	Dengue	6.3.1	Proceso	Unidades Entomológicas y de Bioensayo que realizan los Estudios de Eficacia Biológica y Susceptibilidad de los Insecticidas	No aplica	30	Mide el cumplimiento de las Unidades Entomológicas y de Bioensayo que realizan los Estudios de Eficacia Biológica y Susceptibilidad de los Insecticidas	1
5	Dengue	7.2.1	Proceso	Número de entidades con estudios serológicos de intoxicación por Carbamatos y medición de niveles de Colinesterasa al personal	No aplica	31	Mide el número de estudios serológicos de intoxicación por Carbamatos y medición de niveles de Colinesterasa realizados al personal que aplica Insecticidas	1
5	Dengue	7.3.1	Proceso	Número de Localidades Prioritarias con Acciones de Control Larvario	Número de Localidades prioritarias	100	Mide trimestralmente el cumplimiento en las acciones de control larvario en las localidades prioritarias	4

5	Dengue	7.3.2	Proceso	Número de Localidades prioritarias con Acciones de Nebulización Espacial en UBV	Número de Localidades prioritarias	100	Mide trimestralmente el cumplimiento de nebulización espacial en localidades prioritarias	4
5	Dengue	7.3.3	Proceso	Número de Localidades Prioritarias con acciones de Rociado Intradomiciliar	Número de Localidades Prioritarias	100	Mide trimestral el porcentaje de localidades con acciones de rociado residual intradomiciliar	4
5	Dengue	8.1.1	Proceso	Número de Semanas con Captura de Información en Plataforma	No aplica	52	Mide la regularidad en el reporte semanal de actividades mediante el porcentaje de registro en Plataforma de manera trimestral	52
3	Control y Eliminación de las Micobacteriosis	1.1.1	Resultado	Número de baciloscopias realizadas a casos nuevos, en prevalencia y en vigilancia postratamiento.	Número de baciloscopias programadas a casos nuevos, en prevalencia y en vigilancia postratamiento x 100	100	Porcentaje de baciloscopias realizadas a casos nuevos, en prevalencia y en vigilancia postratamiento.	100
3	Control y Eliminación de las Micobacteriosis	1.1.2	Proceso	Número de histopatologías realizadas a casos prevalentes	Total de casos prevalentes	100	Cumplir el 100% de histopatologías de los casos nuevos y en prevalencia de los casos de lepra.	100
3	Control y Eliminación de las Micobacteriosis	1.1.3	Resultado	Número de personas con TBTF nuevos, reingresos y recaídas que ingresaron a tratamiento.	Total de personas que fueron notificadas con TBTF nuevos, reingresos y recaídas.	98	Iniciar tratamiento a los casos de tuberculosis nuevos y retratamientos (total de casos notificados como nuevos, reingresos y recaídas).	98
3	Control y Eliminación de las Micobacteriosis	1.1.4	Proceso	Número de esquemas de segunda línea entregados para tratar a personas con TB FR	Total de esquemas de segunda línea programados.	90	Esquemas de segunda línea entregados para TB.	90
3	Control y Eliminación de las Micobacteriosis	1.2.1	Proceso	Casos nuevos y previamente tratados (reingresos y recaídas) que se les realizo una prueba de sensibilidad incluye resultados de pruebas moleculares (por ejem., Xpert MTB/RIF) así como	Total de casos nuevos y previamente tratados (reingresos y recaídas) notificados.	60	Cobertura de pruebas de sensibilidad a fármacos realizadas por métodos moleculares o convencionales a casos nuevos o previamente tratados (reingresos y recaídas).	60

				de pruebas fenotípicas convencionales al momento del diagnóstico.				
3	Control y Eliminación de las Micobacteriosis	1.3.1	Proceso	Número de Jornadas dermatológicas	No aplica	44	Realizar actividades de búsqueda mediante la realización de Jornadas Dermatológicas en las entidades	2
3	Control y Eliminación de las Micobacteriosis	3.1.1	Resultado	Contactos de caso pulmonar con confirmación bacteriológica de TB notificados (nuevos y previamente tratados) niñas y niños menores de 5 años que reciben tratamiento para ITBL	Total de contactos de caso pulmonar con confirmación bacteriológica de TB notificados (nuevos y previamente tratados) niñas y niños menores de 5 años.	60	Contactos de caso pulmonar con confirmación bacteriológica de TB notificados (nuevos y previamente tratados) niñas y niños menores de 5 años de edad que reciben tratamiento de ITBL.	60
3	Control y Eliminación de las Micobacteriosis	3.1.2	Resultado	Número personas seropositivas que se registraron por primera vez en la atención para el VIH e iniciaron el tratamiento para la infección por tuberculosis latente.	Número total de personas que se registraron por primera vez en la atención para el VIH y se descartó TB activa.	10	Número total de personas seropositivas que se registraron por primera vez en la atención para el VIH e iniciaron el tratamiento para la infección por tuberculosis latente.	10
4	Atención de Urgencias Epidemiológicas y Desastres	1.1.1	Estructura	Kits de reservas estratégicas integrados.	No aplica	96	Integración de Kits de reservas estratégicas.	5
4	Atención de Urgencias Epidemiológicas y Desastres	1.2.1	Resultado	Numero de emergencias en salud atendidas (brotes y desastres) en menos 48 hrs.	Numero de emergencias en salud (brotes y desastres) registradas.	90	Número de emergencias en salud atendidas con oportunidad.	90
5	Prevención y Control de las Neumonías Adquiridas en la Comunidad e Influenza	2.1.3	Resultado	Número de muertes por influenza, ETI e IRAG	Casos de influenza, ETI e IRAG x 100	5	Personas que mueren por influenza, ETI e IRAG del total de casos de influenza, ETI e IRAG.	5
5	Prevención y Control de las Neumonías Adquiridas en la Comunidad e Influenza	2.1.4	Resultado	Número de casos nuevos de neumonía adquirida en la comunidad	Total de población del año evaluado x 100,000	2	reducción de la tasa de incidencia de neumonía adquirida en la comunidad, comparada con el año 2018	2
5	Prevención y Control de las Neumonías Adquiridas en la Comunidad e Influenza	3.1.1	Proceso	Número de entidades que realizan al menos dos capacitaciones de	Total de entidades federativas*100	100	Porcentaje de entidades federativas que realizan las actividades de educación continúa programadas para	100

				NAC al personal de salud al año			influenza y NAC al personal de salud cada año.	
6	Enfermedades Respiratorias Crónicas	2.3.1	Resultado	Número de personas con factores de riesgo para Asma y EPOC estudiadas con espirometría.	Total de personas con factor de riesgo para desarrollar asma y EPOC programadas	70	Porcentaje de personas con factor de riesgo para asma y/o EPOC que fueron estudiadas con prueba de espirometría	25
6	Enfermedades Respiratorias Crónicas	2.3.2	Resultado	Número de pacientes con diagnóstico de EPOC y que ingresaron a tratamiento.	Total de pacientes con diagnóstico de EPOC.	60	Porcentaje de pacientes con EPOC que cuentan con prueba de espirometría y evaluación clínica para establecer su diagnóstico con ingreso a tratamiento	25
6	Enfermedades Respiratorias Crónicas	2.3.3	Resultado	Número de pacientes con EPOC en tratamiento y no presentan exacerbación en el periodo.	Total de pacientes con EPOC con seis o más meses en tratamiento	50	Porcentaje de pacientes con EPOC con al menos 6 meses en tratamiento y no presenten exacerbaciones en el periodo.	50
6	Enfermedades Respiratorias Crónicas	2.3.4	Resultado	Número de pacientes con diagnóstico de asma y que ingresaron a tratamiento.	Total de pacientes con diagnóstico de asma.	60	Porcentaje de pacientes con asma que cuentan con prueba de función pulmonar y evaluación clínica para establecer su diagnóstico e ingresaron a tratamiento	25
6	Enfermedades Respiratorias Crónicas	2.3.5	Resultado	Número de pacientes con asma con tres meses o más en tratamiento y no presentan crisis en el periodo.	Total de pacientes con asma con tres o más meses en tratamiento	50	Porcentaje de pacientes con asma con al menos tres meses en tratamiento y no presentan crisis en el periodo	50
7	Enfermedades Cardiometabólicas	1.1.1	Estructura	Número de personal contratado	Número de personal programado	100	Número de profesionales de la salud contratados para el programa de enfermedades cardiometabólicas	100
7	Enfermedades Cardiometabólicas	2.1.1	Proceso	Número de población de 20 años y más a las que se les realiza detecciones de HTA en la Secretaría de Salud	Total de población de 20 años y más de la Secretaría de Salud programada	33	Corresponde al porcentaje de detecciones realizadas de hipertensión arterial en la población de 20 años y más en la Secretaría de Salud.	17
7	Enfermedades Cardiometabólicas	2.1.2	Proceso	Número de población de 20 años y más a las que se les realiza detecciones de diabetes mellitus en	Total de población de 20 años y más de la Secretaría de Salud programada	33	Corresponde al porcentaje de detecciones realizadas de diabetes mellitus en población de 20 años y más, de la Secretaría de Salud	17

				la Secretaría de Salud				
7	Enfermedades Cardiometaabólicas	2.1.3	Proceso	Número de población de 20 años y más a las que se les realiza detecciones de obesidad en la Secretaría de Salud	Total de población de 20 años y más de la Secretaría de Salud, programada	33	Corresponde al porcentaje de detecciones realizadas de obesidad en la población de 20 años y más, de la Secretaría de Salud	17
7	Enfermedades Cardiometaabólicas	2.3.1	Proceso	número de ingresos a tratamiento de Diabetes Mellitus	número de casos nuevos de Diabetes Mellitus por 100	25	Se refiere a las detecciones positivas a las cuales se les realizó una confirmación diagnóstica y fueron notificados como casos nuevos e ingresan a tratamiento por Diabetes Mellitus.	13
7	Enfermedades Cardiometaabólicas	2.3.2	Proceso	número de ingresos a tratamiento de HTA	número de casos nuevos de HTA por 100	25	Se refiere a las detecciones positivas a las cuales se les realizó una confirmación diagnóstica y fueron notificadas como casos nuevos e ingresan a tratamiento por Hipertensión Arterial	12
7	Enfermedades Cardiometaabólicas	3.1.2	Proceso	Número de pacientes con obesidad en control (pérdida mayor o igual al 5% del peso corporal basal) en población de 20 años y más, de la Secretaría de Salud	Número de pacientes con obesidad en tratamiento en población de 20 años y mas de la Secretaría de Salud por 100.	35	Se refiere al porcentaje de pacientes con obesidad en control (pérdida mayor o igual al 5% del peso corporal basal) en población de 20 años y más	17
8	Salud en el Adulto Mayor	1.1.1	Resultado	Población adulta mayor no asegurada con detecciones realizadas de AIVD y de ABVD	Población adulta mayor no asegurada programada	5	Son las personas adultas mayores (60 años y más) no aseguradas que se les aplico el cuestionario para su detección de AIVD y de ABVD	5
8	Salud en el Adulto Mayor	1.3.1	Resultado	Número de licenciados en gerontología que realizan actividades en la atención e intervenciones gerontológicas a la persona adulta mayor	Total de licenciados en gerontología	90	Las actividades de atención gerontológica a las personas adultas mayores y las intervenciones no farmacológicas realizadas por el licenciado en gerontología como son las pláticas de educación y promoción para la salud y talleres personalizados y grupales	90

8	Salud en el Adulto Mayor	2.1.1	Resultado	Personas adultas mayores con detecciones realizadas de Salud Mental (depresión y alteraciones de memoria) no aseguradas	Población Adulta Mayor no asegurada	40	Es el número de personas adultas mayores (60 años y más) no aseguradas con detección en Salud Mental en sus componentes de depresión y alteraciones de memoria	40
8	Salud en el Adulto Mayor	2.3.1	Resultado	Personas adultas mayores con detecciones realizadas de Salud Mental (depresión y alteraciones de memoria) no aseguradas	Población Adulta Mayor no asegurada	40	Es el número de personas adultas mayores (60 años y más) no aseguradas con detección de Salud Mental en sus componentes depresión y alteraciones de memoria	40
8	Salud en el Adulto Mayor	3.1.1	Resultado	Población adulta mayor no asegurada con detección de Caídas	Población adulta mayor no asegurada	30	Son las personas adultas mayores (60 años y más) no aseguradas con detección de síndromes geriátricos en su componente de Caídas	30
8	Salud en el Adulto Mayor	3.3.1	Resultado	Población adulta mayor no asegurada con detecciones realizadas de incontinencia urinaria	Población Adulta Mayor no asegurada	30	Son las personas adultas mayores (60 años y más) no aseguradas con detección de síndromes geriátricos en su componente de incontinencia urinaria	30
8	Salud en el Adulto Mayor	4.1.1	Resultado	Población de 50 años y más no asegurada con detección de riesgo de fractura por osteoporosis realizadas	Población de 50 años y más no asegurada	20	Son las personas de 50 años y más no aseguradas con detección de riesgo de fractura por osteoporosis	20
8	Salud en el Adulto Mayor	6.3.1	Resultado	Número de acciones de detección y control realizadas para población adulta mayor no asegurada	Población adulta mayor no asegurada	60	Son las acciones de detección y control realizadas en la persona adulta mayor	60
8	Salud en el Adulto Mayor	6.4.1	Proceso	Número de COESAEN activos	No aplica	32	Es el Comité que cumple con los lineamientos del DOF integrado en la entidad federativa y sesiona como mínimo seis veces al año y con fundamento en acciones dirigidas a la persona mayor, así como la generación de acuerdos y	1

							seguimiento de los compromisos.	
8	Salud en el Adulto Mayor	8.1.1	Proceso	Población masculina de 45 años y más no asegurada con detección integral realizada	Población masculina de 45 años y más no asegurada	10	Es la población de masculinos de 45 años y más no asegurados con detección integral de próstata	10
9	Salud Bucal	3.1.1	Resultado	Número de unidades aplicativas con servicio odontológico que cuentan con material educativo y didáctico de salud bucal.	Total de unidades aplicativas con servicio odontológico.	100	Se contemplan las unidades aplicativas que reciben material educativo y didáctico en materia de salud bucal.	100
9	Salud Bucal	4.2.1	Resultado	Campañas estatales de salud bucal realizadas durante el año.	No aplica	54	Corresponde a la realización de las campañas estatales de salud bucal dos veces al año.	1
9	Salud Bucal	5.1.1	Resultado	Actividades preventivas extramuros realizadas.	No aplica	80,149,361	contempla la aplicación del esquema básico de prevención en salud bucal para preescolares y escolares, así como actividades preventivas a población en general.	1,754,814
9	Salud Bucal	7.1.1	Resultado	Número de cursos de capacitación realizados.	No aplica	6	Se contemplan los cursos de capacitación sobre el proyecto Salud Oral y Factores de Riesgo (SOFAR) a personal de atención primaria a la salud y odontólogos.	1
9	Salud Bucal	9.1.1	Resultado	Número de actividades preventivas y curativas realizadas.	No aplica	54,301,194	Se contemplan actividades preventivas y curativas que se realicen en unidades aplicativas.	1,515,565
9	Salud Bucal	10.1.1	Resultado	Número de cursos de capacitación estomatológica realizados.	No aplica	64	Cursos de capacitación realizados al personal estatal, jurisdiccional y operativo sobre las principales estrategias del programa de salud bucal.	1
9	Salud Bucal	11.1.1	Resultado	Número de visitas de supervisión realizadas.	No aplica	5,764	Supervisiones realizadas al personal odontológico de las jurisdicciones y unidades aplicativas.	50
9	Salud Bucal	12.1.1	Resultado	Número de consultas estomatológicas realizadas.	No aplica	7,902,743	Se contempla el total de consultas de primera vez y subsecuentes del servicio estomatológico.	138,648

9	Salud Bucal	13.1.1	Resultado	Número de tratamientos restaurativos realizados.	No aplica	100,647	Aplicación del tratamiento restaurativo atraumático a personas en comunidades que carecen de servicios odontológicos.	3,873
10	Prevención de Enfermedades Diarréicas Agudas	2.1.1	Proceso	Campañas de prevención realizadas.	No aplica	32	Realización de campañas estatales de prevención de diarreas para población general.	2
10	Prevención de Enfermedades Diarréicas Agudas	2.1.2	Proceso	Campañas de prevención realizadas en las zonas prioritarias seleccionadas.	No aplica	64	Realización de campañas de prevención de diarreas en zonas prioritarias seleccionadas.	2
10	Prevención de Enfermedades Diarréicas Agudas	2.2.1	Proceso	Operativos preventivos realizados en zonas prioritarias identificadas.	No aplica	64	Realizar operativos preventivos en áreas de riesgo para diarreas, por ejemplo: en las zonas prioritarias seleccionadas, ferias, periodos vacacionales, zonas con aislamientos de V cholera, fiestas religiosas, grandes eventos, etc.	2
10	Prevención de Enfermedades Diarréicas Agudas	2.3.1	Proceso	Número de cursos de capacitación realizados.	Número de cursos de capacitación programados	100	Mide el porcentaje de capacitaciones realizadas a personal de salud en jurisdicciones sanitarias en cada entidad, de acuerdo a los criterios establecidos como prioritarios.	2
10	Prevención de Enfermedades Diarréicas Agudas	3.1.1	Proceso	Supervisiones realizadas	No aplica	64	Supervisión a las jurisdicciones sanitarias y niveles locales para verificar la operación del programa.	21

R00 CENTRO NACIONAL PARA LA SALUD DE LA INFANCIA Y LA ADOLESCENCIA

No.	PROGRAMA	ÍNDICE	TIPO DE INDICADOR	NUMERADOR	DENOMINADOR	META FEDERAL	INDICADOR	META ESTATAL
1	Vacunación, Infancia y Adolescencia	1.1.1	Resultado	Población menor de un año de edad que recibe las dosis de vacunas correspondientes al esquema completo de vacunación en el periodo a reportar.	Población de menores de un año de edad de responsabilidad para la Secretaría de Salud en el periodo a reportar.	90	Porcentaje de población menor de un año de edad al que se le aplicaron las dosis de biológicos para completar el esquema de vacunación en este grupo de edad, en un periodo determinado.	90
1	Vacunación, Infancia y Adolescencia	1.1.4	Resultado	Población de un año de edad a la que se	Población de un año de edad de	95	Porcentaje de población de un año de edad a la	95

				le aplicó una dosis de vacuna de SRP en el periodo a reportar.	responsabilidad para la Secretaría de Salud en la D.P.R.I., en el periodo a reportar.		que se le aplicó la primera dosis de vacuna SRP en un periodo determinado.	
1	Vacunación, Infancia y Adolescencia	1.1.5	Resultado	Población menor de un año de edad que recibe la 3ra dosis de vacuna Pentavalente/Hexavalente en el periodo a reportar.	Población de menores de un año de edad de responsabilidad para la Secretaría de Salud en el periodo a reportar.	95	Porcentaje población de un año de edad de responsabilidad de la Secretaría de Salud al que se le aplicó la 3ra dosis de vacuna Pentavalente/Hexavalente en un periodo determinado	95
1	Vacunación, Infancia y Adolescencia	1.1.7	Proceso	Numero de temas específicos abordados en las capacitaciones realizadas en las Entidades Federativas	No aplica	64	Que en las capacitaciones realizadas por las Entidades Federativas se aborden los siguientes temas específicos: Monitoreo de coberturas en el programa permanente, Eventos Supuestamente Atribuidos a la Vacunación o Inmunización (ESAVI), Red de frío y acciones intensivas de vacunación (Vacunación contra influenza estacional).	2
1	Vacunación, Infancia y Adolescencia	1.1.8	Proceso	Jurisdicciones supervisadas en el trimestre reportado	Total de jurisdicciones	80	Medir el porcentaje de Jurisdicciones supervisadas por el Programa Estatal de Vacunación Universal	80
1	Vacunación, Infancia y Adolescencia	1.1.9	Resultado	Población de un año de edad que recibe las dosis de vacunas correspondientes al esquema completo de vacunación en el periodo a reportar.	Población de un año de edad de responsabilidad para la Secretaría de Salud en el periodo a reportar.	90	Porcentaje de población de un año de edad al que se le aplicaron las dosis de biológicos para completar el esquema de vacunación en este grupo de edad, en un periodo determinado.	90
1	Vacunación, Infancia y Adolescencia	1.2.1	Resultado	Población de 4 años de edad a la que se le aplicó una dosis de vacuna DPT en el periodo a reportar.	Población de cuatro años de edad, de responsabilidad para la Secretaría de Salud en la D.P.R.I.	95	Porcentaje de población de cuatro años de edad a la que se le aplicó la dosis de vacuna DPT en un periodo determinado	95
1	Vacunación, Infancia y Adolescencia	1.2.2	Resultado	Población de mujeres embarazadas a quienes se les aplica una dosis de Tdpa en un periodo de tiempo determinado	Población de mujeres embarazadas, responsabilidad de la Secretaría de Salud en la D.P.R.I.,	95	Expresa el porcentaje alcanzado con la aplicación de vacuna Tdpa en las mujeres embarazadas en un periodo determinado	95

					en el periodo a reportar			
1	Vacunación, Infancia y Adolescencia	2.1.1	Resultado	Población menor de 5 años y población en riesgo con dosis aplicada de vacuna contra influenza estacional en un periodo determinado	Total de población meta de menor de 5 años y población en riesgo a vacunar con la vacuna contra influenza estacional, Responsabilidad Institucional para la Secretaría de Salud	70	Se refiere a las dosis de Vacuna de Influenza Estacional aplicadas en la población menor de 5 años y en población de riesgo durante el último trimestre del 2020	70
1	Vacunación, Infancia y Adolescencia	2.1.2	Resultado	Población de 60 años y más, responsabilidad de la Secretaría de Salud con dosis aplicada de vacuna contra influenza estacional en un periodo determinado.	Población de 60 años y más, responsabilidad de la Secretaría de Salud.	70	Se refiere a las dosis de Vacuna de Influenza Estacional aplicadas en la población de 60 años y más durante el último trimestre del 2020.	70
2	Atención a la Salud de la Adolescencia	1.1.1	Resultado	Total de adolescentes que adquirieron habilidades y competencias.	Total de adolescentes atendidos con el Modelo de Educación para la Salud GAPS.	80	Adolescentes atendidos en GAPS que adquirieron habilidades y competencias.	100
2	Atención a la Salud de la Adolescencia	1.2.1	Proceso	Total de GAISA operando en las Jurisdicciones Sanitarias de la Entidad Federativa	Total de Jurisdicciones Sanitarias	100	GAISA operando en las Jurisdicciones Sanitarias en la Entidad Federativas	100
2	Atención a la Salud de la Adolescencia	1.5.1	Proceso	Total de supervisiones realizadas	Supervisiones programadas	100	Supervisiones realizadas a la operación del Programa de Atención a la Salud de la Adolescencia en la Entidad Federativa	100
2	Atención a la Salud de la Adolescencia	2.1.1	Proceso	Total de adolescentes de nuevo ingreso incorporados a los GAPS	Total de adolescentes de nuevo ingreso programados para incorporarse a GAPS	100	Porcentaje de adolescentes de 10 a 19 años que se incorporan por primera vez a GAPS.	100
3	Atención a la Salud en la Infancia	2.1.2	Resultado	Número de defunciones de menores de un año anual	Total de nacidos vivos en el año respectivo X 1,000	12	Número de defunciones en menores de un año en relación con el total de menores de 1 año, considerando la información basal del año 2018.	22
3	Atención a la Salud en la Infancia	4.1.2	Resultado	Número de niñas y niños menores de diez años con	Población menor de diez años en	10	Prevalencia de malnutrición en niñas y	10

				desnutrición, bajo peso, sobre peso y obesidad	consulta por estado nutricional		niños menores de diez años de edad.	
4	Cáncer de infancia y adolescencia	1.1.1	Proceso	Número de casos correctamente actualizados de acuerdo al tipo de Cáncer y estado actual de los casos capturados en el Registro Nacional de Cáncer en niños y adolescentes (RCNA)	Total de casos registrados de acuerdo al tipo de Cáncer en el Registro Nacional de Cáncer en niños y adolescentes (RCNA)	100	Registrar y actualizar correctamente el 100% casos de cáncer en menores de 18 años en el Registro Nacional de Cáncer en niños y adolescentes (RCNA)	90
4	Cáncer de infancia y adolescencia	2.1.1	Proceso	Total de sesiones del COECIA realizadas	Realizar una sesión del COECIA	100	Porcentaje de sesiones del COECIA en un tiempo determinado	90
4	Cáncer de infancia y adolescencia	3.1.1	Proceso	Total de Unidades Médicas Acreditadas (UMAS) supervisadas	Dos supervisiones por Unidad Médica Acreditada	100	Supervisar los procesos de búsqueda intencionada en el primer nivel de atención en menores de 18 años con cáncer en las UMAS (Unidades Médicas Acreditadas)	90
4	Cáncer de infancia y adolescencia	4.1.1	Proceso	Número de médicos y enfermeras pasantes de servicio social capacitadas para la identificación de signos y síntomas de sospecha de cáncer en menores de 18 años	Número de médicos y enfermeras pasantes de servicio social programadas a capacitar para la identificación de signos y síntomas de sospecha de cáncer en menores de 18 años	100	Capacitar a los médicos y enfermeras pasantes de servicio social en signos y síntomas de sospecha de cáncer en menores de 18 años	90

ANEXO 5

CONVENIO ESPECÍFICO EN MATERIA DE MINISTRACIÓN DE SUBSIDIOS PARA EL FORTALECIMIENTO DE ACCIONES DE SALUD PÚBLICA EN LAS ENTIDADES FEDERATIVAS QUE CELEBRAN, EL EJECUTIVO FEDERAL, POR CONDUCTO DE "LA SECRETARÍA", Y "LA ENTIDAD".

Relación de insumos federales enviados en especie por "LOS PROGRAMAS" en materia de Salud Pública.

310 DIRECCIÓN GENERAL DE PROMOCIÓN DE LA SALUD

No.	PROGRAMA	ÍNDICE	FUENTE DE FINANCIAMIENTO	CONCEPTO	PRECIO UNITARIO	CANTIDAD	TOTAL (PESOS)
SIN DATOS							

313 SECRETARIADO TÉCNICO DEL CONSEJO NACIONAL DE SALUD MENTAL

No.	PROGRAMA	ÍNDICE	FUENTE DE FINANCIAMIENTO	CONCEPTO	PRECIO UNITARIO	CANTIDAD	TOTAL (PESOS)
SIN DATOS							

315 SECRETARIADO TÉCNICO DEL CONSEJO NACIONAL PARA LA PREVENCIÓN DE ACCIDENTES

No.	PROGRAMA	ÍNDICE	FUENTE DE FINANCIAMIENTO	CONCEPTO	PRECIO UNITARIO	CANTIDAD	TOTAL (PESOS)
SIN DATOS							

316 DIRECCIÓN GENERAL DE EPIDEMIOLOGÍA

No.	PROGRAMA	ÍNDICE	FUENTE DE FINANCIAMIENTO	CONCEPTO	PRECIO UNITARIO	CANTIDAD	TOTAL (PESOS)
2	Diagnóstico en Salud Pública	1.2.1.28	Ramo 12-Apoyo Federal	Otros productos químicos de laboratorio Descripción complementaria: Reactivos y Biológicos en general elaborados por el Centro Nacional de Diagnóstico en Salud a solicitud de los Laboratorios Estatales de Salud Pública.	1.00	43,118	43,118.00
TOTAL							43,118.00

K00 CENTRO NACIONAL PARA LA PREVENCIÓN Y EL CONTROL DEL VIH/SIDA

No.	PROGRAMA	ÍNDICE	FUENTE DE FINANCIAMIENTO	CONCEPTO	PRECIO UNITARIO	CANTIDAD	TOTAL (PESOS)
1	Virus de la Inmunodeficiencia Humana e Infecciones de Transmisión Sexual	1.9.1.1	Ramo 12-Apoyo Federal	Condón masculino. De hule látex. Envase con 100 piezas. Descripción complementaria: El precio unitario incluye el costo de distribución	77.72	8,360	649,739.20
1	Virus de la Inmunodeficiencia Humana e Infecciones de Transmisión Sexual	1.9.1.2	Ramo 12-Apoyo Federal	Condón femenino. De poliuretano o látex lubricado con dos anillos flexibles en los extremos. Envase con 1, 2 ó 3 piezas en empaque individual.	11.02	28,920	318,698.40

1	Virus de la Inmunodeficiencia Humana e Infecciones de Transmisión Sexual	5.1.1.1	Ramo 12-Apoyo Federal	Pruebas Rápidas. Prueba rápida para la determinación cualitativa en sangre total de anticuerpos IgG por inmunocromatografía contra el virus de la inmunodeficiencia humana Tipos 1 y 2. Estuche para mínimo 24 pruebas. TATC. Con sensibilidad igual o superior al 99% y especificidad igual o superior al 98% para VIH, de acuerdo con el certificado de evaluación diagnóstica del Instituto de Diagnóstico y Referencia Epidemiológicos, o en su caso algún otro organismo internacional como la FDA, EMA o la Organización Mundial de la Salud. Descripción complementaria: El precio unitario incluye IVA. Las cantidades son por pruebas / piezas.	67.28	33,600	2,260,608.00
1	Virus de la Inmunodeficiencia Humana e Infecciones de Transmisión Sexual	5.1.1.1	Ramo 12-Apoyo Federal	Pruebas Rápidas. Reactivo para la determinación cromatográfica, cualitativa de anticuerpos contra VIH tipo 1 y 2 y Treponema pallidum. Cada sobre contiene: - Cartucho de prueba. - Un bulbo de plástico con regulador de corrimiento. - Un bulbo de plástico vacío (pipeta para toma de muestra). - Una lanceta retráctil con 3 niveles de punción. Caja para mínimo 10 sobres Con sensibilidad igual o superior al 99% y especificidad igual o superior al 98% para VIH y sensibilidad no menor al 95% y una especificidad no menor al 98% para sífilis, de acuerdo con el certificado de evaluación diagnóstica del Instituto de Diagnóstico y Referencia Epidemiológicos, o en su caso algún otro organismo internacional como la FDA, EMA o la Organización Mundial de la Salud. Descripción complementaria: El precio unitario incluye IVA. Las cantidades son por pruebas / piezas.	127.02	21,850	2,775,387.00
1	Virus de la Inmunodeficiencia Humana e Infecciones de Transmisión Sexual	11.6.1.1	Ramo 12-Apoyo Federal	Pruebas Rápidas. Prueba rápida inmunocromatográfica para la determinación de anticuerpos de Treponema pallidum en suero o plasma humano. Con sensibilidad no menor al 95% y una especificidad no menor al 98% de acuerdo con el certificado de evaluación diagnóstica del Instituto de Diagnóstico y Referencia Epidemiológicos o en su caso algún otro organismo internacional como la FDA, EMA, o la Organización Mundial de la Salud. Requiere prueba confirmatoria. Envase para mínimo 20 pruebas. Descripción complementaria: El precio unitario incluye IVA. Las cantidades son por prueba.	51.62	11,840	611,180.80
1	Virus de la Inmunodeficiencia Humana e Infecciones de Transmisión Sexual	8.2.1.6	Fideicomiso - INSABI	Abacavir. Tableta. Cada tableta contiene: Sulfato de abacavir equivalente a 300 mg de abacavir. Envase con 60 tabletas.	308.88	113	34,903.44
1	Virus de la Inmunodeficiencia Humana e Infecciones de Transmisión Sexual	8.2.1.6	Fideicomiso - INSABI	Emtricitabina-tenofovir. Tableta. Cada Tableta contiene: Tenofovir disoproxil succinato equivalente a 245 mg de tenofovir disoproxil Emtricitabina 200 mg Envase con 30 Tabletetas.	710.00	3,076	2,183,960.00

1	Virus de la Inmunodeficiencia Humana e Infecciones de Transmisión Sexual	8.2.1.6	Fideicomiso - INSABI	Lopinavir-ritonavir. Solución Cada 100 ml contienen: Lopinavir 8.0 g Ritonavir 2.0 g Envase frasco ámbar con 160 ml y dosificador.	1,714.00	186	318,804.00
1	Virus de la Inmunodeficiencia Humana e Infecciones de Transmisión Sexual	8.2.1.6	Fideicomiso - INSABI	Maraviroc. Tableta Cada Tableta contiene: Maraviroc 150 mg Envase con 60 Tabletas.	6,611.87	2	13,223.74
1	Virus de la Inmunodeficiencia Humana e Infecciones de Transmisión Sexual	8.2.1.6	Fideicomiso - INSABI	Efavirenz, emtricitabina, tenofovir disoproxil. Tableta. Cada tableta contiene: Efavirenz 600 mg. Emtricitabina 200 mg. Tenofovir disoproxil succinato 300.6 mg equivalente a 245 mg. de Tenofovir disoproxil. Envase con 30 tabletas.	800.00	18,272	14,617,600.00
1	Virus de la Inmunodeficiencia Humana e Infecciones de Transmisión Sexual	8.2.1.6	Fideicomiso - INSABI	Lopinavir-ritonavir. Tableta Cada Tableta contiene: Lopinavir 200 mg Ritonavir 50 mg Envase con 120 Tabletas.	2,010.00	745	1,497,450.00
1	Virus de la Inmunodeficiencia Humana e Infecciones de Transmisión Sexual	8.2.1.6	Fideicomiso - INSABI	Enfuvirtida. Solución Inyectable Cada frasco ampula con liofilizado contiene: Enfuvirtida 108 mg Envase con 60 jeringas de 3 ml, 60 jeringas de 1 ml y 180 toallitas humedecidas con alcohol.	20,330.00	19	386,270.00
1	Virus de la Inmunodeficiencia Humana e Infecciones de Transmisión Sexual	8.2.1.6	Fideicomiso - INSABI	Lamivudina/zidovudina. Tableta Cada Tableta contiene: Lamivudina 150 mg Zidovudina 300 mg Envase con 60 Tabletas.	234.00	566	132,444.00
1	Virus de la Inmunodeficiencia Humana e Infecciones de Transmisión Sexual	8.2.1.6	Fideicomiso - INSABI	Zidovudina. Solución Oral Cada 100 ml contienen: Zidovudina 1 g Envase con 240 ml.	460.00	350	161,000.00
1	Virus de la Inmunodeficiencia Humana e Infecciones de Transmisión Sexual	8.2.1.6	Fideicomiso - INSABI	Etravirina. tableta cada tableta contiene: Etravirina 200 mg. envase con 60 tabletas.	5,429.27	158	857,824.66
1	Virus de la Inmunodeficiencia Humana e Infecciones de Transmisión Sexual	8.2.1.6	Fideicomiso - INSABI	Ritonavir. Cápsula o Tableta Cada Cápsula o Tableta contiene Ritonavir 100 mg Envase con 30 Tabletas	347.96	1,417	493,059.32
1	Virus de la Inmunodeficiencia Humana e Infecciones de Transmisión Sexual	8.2.1.6	Fideicomiso - INSABI	Dolutegravir / Abacavir / Lamivudina. Tableta. Cada tableta contiene: Dolutegravir sódico equivalente a 50 mg de dolutegravir Sulfato de abacavir equivalente a 600 mg de abacavir Lamivudina 300 mg Envase con 30 tabletas	3,000.00	90	270,000.00
1	Virus de la Inmunodeficiencia Humana e Infecciones de Transmisión Sexual	8.2.1.6	Fideicomiso - INSABI	Lamivudina. Tableta Cada Tableta contiene: Lamivudina 150 mg Envase con 60 Tabletas.	335.00	52	17,420.00
1	Virus de la Inmunodeficiencia Humana e Infecciones de Transmisión Sexual	8.2.1.6	Fideicomiso - INSABI	Darunavir. Tableta Cada Tableta contiene: Darunavir 400 mg Envase con 60 Tabletas.	1,450.00	102	147,900.00

1	Virus de la Inmunodeficiencia Humana e Infecciones de Transmisión Sexual	8.2.1.6	Fideicomiso - INSABI	Efavirenz. Comprimido recubierto. Cada comprimido contiene: Efavirenz 600 mg. Envase con 30 comprimidos recubiertos.	85.00	148	12,580.00
1	Virus de la Inmunodeficiencia Humana e Infecciones de Transmisión Sexual	8.2.1.6	Fideicomiso - INSABI	Darunavir. Tableta. Cada tableta contiene: Etanolato de darunavir equivalente a 150 mg de darunavir Envase con 240 Tabletas	4,978.59	2	9,957.18
1	Virus de la Inmunodeficiencia Humana e Infecciones de Transmisión Sexual	8.2.1.6	Fideicomiso - INSABI	Darunavir / Cobicistat Tableta Cada tableta contiene: Etanolato de darunavir equivalente a 800 mg de darunavir Cobicistat en dióxido de silicio equivalente a 150 mg de cobicistat Envase con 30 tabletas.	2,915.00	1,220	3,556,300.00
1	Virus de la Inmunodeficiencia Humana e Infecciones de Transmisión Sexual	8.2.1.6	Fideicomiso - INSABI	Raltegravir. Comprimido Cada Comprimido contiene: Raltegravir potásico equivalente a 400 mg de raltegravir Envase con 60 Comprimidos.	3,573.97	473	1,690,487.81
1	Virus de la Inmunodeficiencia Humana e Infecciones de Transmisión Sexual	8.2.1.6	Fideicomiso - INSABI	Bictegravir/Emtricitabina/Tenofovir Alafenamida. Tableta. Bictegravir sódico 52.5 mg equivalente a 50 mg de bictagravir. Emtricitabina 200 mg Tenofovir alafenamida fumarato 28 mg equivalente a 25 mg de tenofovir alafenamida. Caja con un frasco con 30 tabletas.	1,720.00	19,953	34,319,160.00
1	Virus de la Inmunodeficiencia Humana e Infecciones de Transmisión Sexual	8.2.1.6	Fideicomiso - INSABI	Abacavir. Solución o Jarabe. Cada 100 ml contienen: Sulfato de abacavir equivalente a 2 g de abacavir. Envase con un frasco de 240 ml y pipeta dosificadora o jeringa dosificadora.	577.08	14	8,079.12
1	Virus de la Inmunodeficiencia Humana e Infecciones de Transmisión Sexual	8.2.1.6	Fideicomiso - INSABI	Emtricitabina / Tenofovir Alafenamida. Tableta. Cada tableta contiene: Tenofovir alafenamida fumarato 28 mg equivalente a 25 mg de tenofovir alafenamida Emtricitabina 200 mg Envase con 30 tabletas.	1,720.00	14	24,080.00
1	Virus de la Inmunodeficiencia Humana e Infecciones de Transmisión Sexual	8.2.1.6	Fideicomiso - INSABI	Abacavir-lamivudina. Tableta. Cada tableta contiene: Sulfato de abacavir equivalente a 600 mg de abacavir. Lamivudina 300 mg. Envase con 30 tabletas.	399.00	89	35,511.00
1	Virus de la Inmunodeficiencia Humana e Infecciones de Transmisión Sexual	8.2.1.6	Fideicomiso - INSABI	Lamivudina. Solución Cada 100 ml contienen: Lamivudina 1 g Envase con 240 ml y dosificador.	889.52	239	212,595.28
1	Virus de la Inmunodeficiencia Humana e Infecciones de Transmisión Sexual	8.2.1.6	Fideicomiso - INSABI	Dolutegravir. Tableta. Cada tableta contiene: Dolutegravir sódico equivalente a 50 mg de dolutegravir. Envase con 30 tabletas.	3,000.00	810	2,430,000.00
1	Virus de la Inmunodeficiencia Humana e Infecciones de Transmisión Sexual	8.2.1.6	Fideicomiso - INSABI	Darunavir. Tableta Cada Tableta contiene: Etanolato de darunavir equivalente a 600 mg de darunavir Envase con 60 Tabletas.	1,821.00	718	1,307,478.00
1	Virus de la Inmunodeficiencia Humana e Infecciones de Transmisión Sexual	8.2.1.6	Fideicomiso - INSABI	Zidovudina. Solución Inyectable. Cada frasco ampula contiene: Zidovudina 200 mg Envase con 5 frascos ampula (200 mg/20 mL)	993.41	24	23,841.84

1	Virus de la Inmunodeficiencia Humana e Infecciones de Transmisión Sexual	8.2.1.6	Fideicomiso - INSABI	Nevirapina. Suspensión Cada 100 mililitros contienen: Nevirapina hemihidratada equivalente a 1 g de nevirapina Envase con 240 ml con dosificador.	313.00	5	1,565.00
1	Virus de la Inmunodeficiencia Humana e Infecciones de Transmisión Sexual	8.2.1.6	Fideicomiso - INSABI	Lopinavir-ritonavir. Tableta Cada Tableta contiene: Lopinavir 100 mg Ritonavir 25 mg Envase con 60 Tabletas.	1,100.00	343	377,300.00
1	Virus de la Inmunodeficiencia Humana e Infecciones de Transmisión Sexual	8.2.1.6	Fideicomiso - INSABI	Tenofovir. Tableta. Cada tableta contiene: Tenofovir disoproxil fumarato 300 mg. Envase con 30 tabletas.	510.36	441	225,068.76
1	Virus de la Inmunodeficiencia Humana e Infecciones de Transmisión Sexual	8.2.1.6	Fideicomiso - INSABI	Maraviroc. Tableta Cada Tableta contiene: Maraviroc 300 mg Envase con 60 Tabletas.	6,611.87	30	198,356.10
1	Virus de la Inmunodeficiencia Humana e Infecciones de Transmisión Sexual	8.2.1.6	Fideicomiso - INSABI	Emtricitabina / Tenofovir Alafenamida. Tableta. Cada tableta contiene: Tenofovir alafenamida fumarato 11.2 mg equivalente a 10 mg de tenofovir alafenamida Emtricitabina 200 mg Envase con 30 tabletas.	1,720.00	72	123,840.00
2	Virus de la Hepatitis C	8.6.1.6	Fideicomiso - INSABI	Sofosbuvir, Velpatasvir. Tableta Cada tableta contiene: Sofosbuvir 400 mg Velpatasvir 100 mg Envase con 28 tabletas.	49,896.00	138	6,885,648.00
2	Virus de la Hepatitis C	8.6.1.6	Fideicomiso - INSABI	Glecaprevir/Pibrentasvir. Tableta. Cada tableta contiene: Glecaprevir 100 mg Pibrentasvir 40 mg Envase con 4 cajas, cada una con 7 tiras con 3 tabletas cada una.	68,250.00	42	2,866,500.00
TOTAL							82,055,820.65

Nota: La fuente de información para estimar los medicamentos antirretrovirales con recursos del Fondo de Salud para el Bienestar del Instituto de Salud para el Bienestar, será el Sistema de Administración Logística y Vigilancia de Antirretrovirales (SALVAR), por tanto, es obligatorio el uso del Sistema en las Entidades Federativas y que estas mantengan sus existencias y necesidades de medicamentos actualizadas a los cortes que establece el Centro Nacional para la Prevención y el Control del VIH/SIDA.

L00 CENTRO NACIONAL DE EQUIDAD DE GÉNERO Y SALUD REPRODUCTIVA

No.	PROGRAMA	ÍNDICE	FUENTE DE FINANCIAMIENTO	CONCEPTO	PRECIO UNITARIO	CANTIDAD	TOTAL (PESOS)
1	Salud Sexual y Reproductiva						
2	PF y Anticoncepción	2.3.1.5	Ramo 12-Apoyo Federal	Noretisterona. Solución inyectable oleosa. Cada ampollita contiene: Enantato de noretisterona 200 mg Envase con una ampollita de 1 ml.	28.83	97,490	2,810,636.70
3	Salud Materna	2.4.1.1	Ramo 12-Apoyo Federal	Pruebas Rápidas. Reactivo para la determinación cromatográfica, cualitativa de anticuerpos contra VIH tipo 1 y 2 y Treponema pallidum. Cada sobre contiene: · Cartucho de prueba. · Un bulbo de plástico con regulador de corrimiento. · Un bulbo de plástico vacío (pipeta para toma de muestra). · Una lanceta retráctil	3,175.50	6,031	19,151,440.50

				con 3 niveles de punción. Caja para mínimo 10 sobres Con sensibilidad igual o superior al 99% y especificidad igual o superior al 98% para VIH y sensibilidad no menor al 95% y una especificidad no menor al 98% para sífilis, de acuerdo con el certificado de evaluación diagnóstica del Instituto de Diagnóstico y Referencia Epidemiológicos, o en su caso algún otro organismo internacional como la FDA, EMA o la Organización Mundial de la Salud.			
5	Aborto Seguro	2.1.1.1	Ramo 12-Apoyo Federal	Cánulas. Para aspiración manual endouterina, de polietileno flexible, estéril y desechable. Diámetro: 5 mm. Color: Verde. Pieza. Descripción complementaria: Cánulas para la aspiración manual endouterina de polietileno flexible, estéril y desechable, Diámetro 5 mm	118.21	26	3,073.46
5	Aborto Seguro	2.1.1.1	Ramo 12-Apoyo Federal	Jeringas. De plástico grado médico, para aspiración manual endouterina, reesterilizable, capacidad de 60 ml, con anillo de seguridad, émbolo en forma de abanico, extremo interno en forma cónica, con anillo de goma negro en su interior y dos válvulas de control externas. Para cánulas de 4, 5, 6, 7, 8, 9 y 12 mm de diámetro. Pieza. Descripción complementaria: Jeringas. De plástico grado médico, para aspiración manual endouterina, reesterilizable, capacidad de 60 ml,...	2,512.02	99	248,689.98
5	Aborto Seguro	2.1.1.1	Ramo 12-Apoyo Federal	Cánulas. Para aspiración manual endouterina, de polietileno flexible, estéril y desechable. Diámetro: 6 mm. Color: Azul. Pieza. Descripción complementaria: Cánulas para la aspiración manual endouterina de polietileno flexible, estéril y desechable, Diámetro 6 mm	120.16	53	6,368.48
5	Aborto Seguro	2.1.1.1	Ramo 12-Apoyo Federal	Mifepristona. Tableta. Cada tableta contiene: Mifepristona 200 mg. Envase con una tableta. Descripción complementaria: MIFEPRISTONA Tableta Cada tableta contiene: Mifepristona 200 mg. clave de cuadro básico 010.000.6034	678.84	22	14,934.48
5	Aborto Seguro	2.1.1.1	Ramo 12-Apoyo Federal	Misoprostol. Tableta. Cada tableta contiene: Misoprostol 200 µg. Envase con 4 tabletas. Descripción complementaria: MISOPROSTOL Tableta. Cada tableta contiene: Misoprostol 200 µg. Envase con 4 tabletas.clave de cuadro básico 010.000.6012.02	120.11	3,106	373,061.66
5	Aborto Seguro	2.1.1.1	Ramo 12-Apoyo Federal	Cánulas. Para aspiración manual endouterina, de polietileno flexible, estéril y desechable. Diámetro: 7 mm. Color: Café claro. Pieza. Descripción complementaria: Cánulas para la aspiración manual endouterina de polietileno flexible, estéril y desechable, Diámetro 7 mm	126.09	53	6,682.77
5	Aborto Seguro	2.1.1.1	Ramo 12-Apoyo Federal	Cánulas. Para aspiración manual endouterina, de polietileno flexible, estéril y desechable. Diámetro: 8 mm. Color: Marfil. Pieza.	127.01	44	5,588.44

					Descripción complementaria: Cánulas para la aspiración manual endouterina de polietileno flexible, estéril y desechable, Diámetro 8 mm			
6	Violencia de Género	2.3.1.1	Ramo 12-Apoyo Federal	Bictegravir/Emtricitabina/Tenofovir Alafenamida. Tableta. Bictegravir sódico 52.5 mg equivalente a 50 mg de bictagravir. Emtricitabina 200 mg Tenofovir alafenamida fumarato 28 mg equivalente a 25 mg de tenofovir alafenamida. Caja con un frasco con 30 tabletas. Descripción complementaria: BICTEGRAVIR/TENOFOVIR ALAFENAMIDA/EMTRICITABINA Tabletas. Cada tableta contiene: BICTEGRAVIR 50 mg, Emtricitabina 200 mg, Tenofovir ALAFENAMIDA 25 mg	1,720.00	236	405,920.00	
6	Violencia de Género	2.3.1.1	Ramo 12-Apoyo Federal	Abacavir. Solución o Jarabe. Cada 100 ml contienen: Sulfato de abacavir equivalente a 2 g de abacavir. Envase con un frasco de 240 ml y pipeta dosificadora o jeringa dosificadora. Descripción complementaria: Abacavir. Solución. Cada 100 ml contienen: Sulfato de abacavir equivalente a 2 g de abacavir. Envase con un frasco de 240 ml y pipeta dosificadora_2019	578.00	80	46,240.00	
6	Violencia de Género	2.3.1.1	Ramo 12-Apoyo Federal	Lamivudina. Solución Cada 100 ml contienen: Lamivudina 1 g Envase con 240 ml y dosificador. Descripción complementaria: LAMIVUDINA Solución. Cada 100 ml contienen: Lamivudina 1gr/100 ml	889.52	56	49,813.12	
6	Violencia de Género	2.3.1.1	Ramo 12-Apoyo Federal	Abacavir. Solución o Jarabe. Cada 100 ml contienen: Sulfato de abacavir equivalente a 2 g de abacavir. Envase con un frasco de 240 ml y pipeta dosificadora o jeringa dosificadora. Descripción complementaria: ABACAVIR Solución. Cada 100 ml contienen: Sulfato de abacavir equivalente a 2 g de abacavir	577.08	56	32,316.48	
6	Violencia de Género	2.3.1.1	Ramo 12-Apoyo Federal	Lopinavir-ritonavir. Solución Cada 100 ml contienen: Lopinavir 8.0 g Ritonavir 2.0 g Envase frasco ámbar con 160 ml y dosificador. Descripción complementaria: Descripción adicional: Personas menores de 13 años o menores de 40 Kg_2019	1,714.00	40	68,560.00	
6	Violencia de Género	2.3.1.1	Ramo 12-Apoyo Federal	Efavirenz, emtricitabina, tenofovir disoproxilo. Tableta. Cada Tableta contiene: Efavirenz 600 mg Emtricitabina 200 mg Fumarato de disoproxilo de tenofovir 300 mg equivalente a 245 mg Tenofovir disoproxil Envase con 30 Tabletas. Descripción complementaria: Efavirenz 600 mg Emtricitabina 200 mg Fumarato de disoproxilo de tenofovir 300 mg equivalente a 245 mg Tenofovir disoproxil Envase con 30 Tabletas_2019	800.00	150	120,000.00	

	6	Violencia de Género	2.3.1.1	Ramo 12-Apoyo Federal	Lopinavir-ritonavir. Solución Cada 100 ml contienen: Lopinavir 8.0 g Ritonavir 2.0 g Envase frasco ámbar con 160 ml y dosificador. Descripción complementaria: LOPINAVIR + RITONAVIR Solución. Cada 100 ml contienen: Lopinavir 8.0 g. Ritonavir 2.0 g.	1,714.00	28	47,992.00	
2	Cáncer		2.1.3.4	Ramo 12-Apoyo Federal	Reactivos y Juegos de reactivos para pruebas específicas Reactivos completos para la cuantificación de ácidos nucleicos de los siguientes microorganismos: Virus de Inmunodeficiencia Humana, de la Hepatitis B, Hepatitis C, Virus del Papiloma Humano, Citomegalovirus, Chlamydia trachomatis y Mycobacterium tuberculosis. Equipo para mínimo 10 pruebas. RTC. Descripción complementaria: Reactivos completos para la cuantificación de ácidos nucleicos de Virus de Papiloma Humano por PCR	436.13	23,124	10,084,959.12	
TOTAL									33,476,277.19

000 CENTRO NACIONAL DE PROGRAMAS PREVENTIVOS Y CONTROL DE ENFERMEDADES

No.	PROGRAMA	ÍNDICE	FUENTE DE FINANCIAMIENTO	CONCEPTO	PRECIO UNITARIO	CANTIDAD	TOTAL (PESOS)
2	Control de Enfermedades Transmitidas por Vectores e Intoxicación por Veneno de Artrópodos						
5	Dengue	7.3.1.1	Ramo 12-Apoyo Federal	Plaguicidas (insecticidas) Descripción complementaria: Regulador de crecimiento al 0.5%, caja con 10 sobres de 100 gramos	1,979.99	23	45,539.72
5	Dengue	7.3.1.1	Ramo 12-Apoyo Federal	Plaguicidas (insecticidas) Descripción complementaria: Larvicida biorracional 2.5% caja con dos sacos de 10 kilos cada uno	35,000.00	14	490,000.00
5	Dengue	7.3.2.1	Ramo 12-Apoyo Federal	Plaguicidas (insecticidas) Descripción complementaria: Ampliación de Contrato: Adulcida Neonicotinoide al 3% + Piretroide al 0.75%, tambos de 208 litros	186,400.00	4	745,600.00
5	Dengue	7.3.2.1	Ramo 12-Apoyo Federal	Plaguicidas (insecticidas) Descripción complementaria: Adulcida organofosforado al 40%, bidon de 20 litros	18,217.10	210	3,825,591.84
5	Dengue	7.3.2.1	Ramo 12-Apoyo Federal	Plaguicidas (insecticidas) Descripción complementaria: Adulcida piretroide al 20%	15,352.23	40	614,089.29
5	Dengue	7.3.2.1	Ramo 12-Apoyo Federal	Plaguicidas (insecticidas) Descripción complementaria: Ampliación de contrato: Adulcida piretroide al 20%	15,352.23	10	153,522.32
5	Dengue	7.3.2.1	Ramo 12-Apoyo Federal	Plaguicidas (insecticidas) Descripción complementaria: Adulcida Neonicotinoide al 3% + Piretroide al 0.75%, tambos de 208 litros	186,400.00	10	1,864,000.00
3	Control y Eliminación de las Micobacteriosis	1.1.4.1	Ramo 12-Apoyo Federal	Antibióticos de amplio espectro (sustancias y productos farmacéuticos)	6.47	273	1,766.31

				Descripción complementaria: Moxifloxacino 400 mg, tabletas			
3	Control y Eliminación de las Micobacteriosis	1.1.4.1	Ramo 12-Apoyo Federal	Antibióticos de amplio espectro (sustancias y productos farmacéuticos) Descripción complementaria: Linezolid 600 mg, tabletas	29.58	104	3,076.32
3	Control y Eliminación de las Micobacteriosis	1.1.4.1	Ramo 12-Apoyo Federal	Antibióticos de amplio espectro (sustancias y productos farmacéuticos) Descripción complementaria: Bedaquiline 100 mg, tabletas	56.82	1,880	106,821.60
3	Control y Eliminación de las Micobacteriosis	1.1.4.1	Ramo 12-Apoyo Federal	Antibióticos de amplio espectro (sustancias y productos farmacéuticos) Descripción complementaria: Cicloserina 250 mg, cápsulas	6.08	832	5,058.56
3	Control y Eliminación de las Micobacteriosis	1.1.4.1	Ramo 12-Apoyo Federal	Antibióticos de amplio espectro (sustancias y productos farmacéuticos) Descripción complementaria: Proflonamida 250 mg, tabletas	2.87	5,772	16,565.64
3	Control y Eliminación de las Micobacteriosis	1.1.4.1	Ramo 12-Apoyo Federal	Imipenem y cilastatina. Solución Inyectable Cada frasco ampula con polvo contiene: Imipenem monohidratado equivalente a 500 mg de imipenem. Cilastatina sódica equivalente a 500 mg de cilastatina. Envase con un frasco ampula	41.56	1	41.56
3	Control y Eliminación de las Micobacteriosis	1.1.4.1	Ramo 12-Apoyo Federal	Antibióticos de amplio espectro (sustancias y productos farmacéuticos) Descripción complementaria: Cicloserina 250 mg, cápsulas	7.02	8,762	61,509.24
3	Control y Eliminación de las Micobacteriosis	1.1.4.1	Ramo 12-Apoyo Federal	Antibióticos de amplio espectro (sustancias y productos farmacéuticos) Descripción complementaria: Etambutol 400 mg, tabletas	0.63	9,858	6,210.54
3	Control y Eliminación de las Micobacteriosis	1.1.4.1	Ramo 12-Apoyo Federal	Antibióticos de amplio espectro (sustancias y productos farmacéuticos) Descripción complementaria: Levofloxacino 250 mg, tabletas	0.78	12,246	9,551.88
3	Control y Eliminación de las Micobacteriosis	1.1.4.1	Ramo 12-Apoyo Federal	Antibióticos de amplio espectro (sustancias y productos farmacéuticos) Descripción complementaria: Pirazinamida 400 mg, tabletas	0.44	14,508	6,383.52
3	Control y Eliminación de las Micobacteriosis	1.1.4.1	Ramo 12-Apoyo Federal	Antibióticos de amplio espectro (sustancias y productos farmacéuticos) Descripción complementaria: Linezolid 600 mg, tabletas	20.03	3,055	61,191.65
3	Control y Eliminación de las Micobacteriosis	1.1.4.1	Ramo 12-Apoyo Federal	Antibióticos de amplio espectro (sustancias y productos farmacéuticos) Descripción complementaria: Clofazimina 100 mg, cápsula	13.35	3,822	51,023.70
3	Control y Eliminación de las Micobacteriosis	1.1.4.1	Ramo 12-Apoyo Federal	Antibióticos de amplio espectro (sustancias y productos farmacéuticos)	20.76	234	4,857.84

				Descripción complementaria: Clotazimina 100 mg, cápsula			
3	Control y Eliminación de las Micobacteriosis	1.1.4.1	Ramo 12-Apoyo Federal	Meropenem. Solución Inyectable Cada frasco ampula con polvo contiene: Meropenem trihidratado equivalente a 1 g de meropenem. Envase con 1 frasco ampula.	82.73	10	827.30
3	Control y Eliminación de las Micobacteriosis	1.1.4.1	Ramo 12-Apoyo Federal	Antibióticos de amplio espectro (sustancias y productos farmacéuticos) Descripción complementaria: Isoniazida 300 mg, tableta	0.42	10	4.20
3	Control y Eliminación de las Micobacteriosis	1.1.4.1	Ramo 12-Apoyo Federal	Antibióticos de amplio espectro (sustancias y productos farmacéuticos) Descripción complementaria: Moxifloxacino 400 mg, tabletas	6.55	1,638	10,728.90
3	Control y Eliminación de las Micobacteriosis	1.1.4.1	Ramo 12-Apoyo Federal	Antibióticos de amplio espectro (sustancias y productos farmacéuticos) Descripción complementaria: Protonamida 250 mg, tabletas	1.73	2,886	4,992.78
TOTAL							8,088,954.72

R00 CENTRO NACIONAL PARA LA SALUD DE LA INFANCIA Y LA ADOLESCENCIA

No.	PROGRAMA	ÍNDICE	FUENTE DE FINANCIAMIENTO	CONCEPTO	PRECIO UNITARIO	CANTIDAD	TOTAL (PESOS)
1	Vacunación, Infancia y Adolescencia	1.1.1.8	Ramo 12-Apoyo Federal	Vacuna antipoliomielítica bivalente oral. Suspensión de Virus Atenuados Cada dosis de 0.1 ml (dos gotas) contiene al menos los poliovirus atenuados: Tipo 1 no menos de 1 000 000 DICC 50. Tipo 3 no menos de 600 000 DICC 50. Envase gotero de plástico depresible con 2 ml (20 dosis).	85.20	11,841	1,008,853.20
1	Vacunación, Infancia y Adolescencia	1.1.5.1	Ramo 12-Apoyo Federal	Vacuna Contra Difteria, Tos Ferina, Tetanos, Hepatitis B, Poliomieltis Y Haemophilus Influenzae Tipo B. Suspensión Inyectable. Cada frasco ampula con 0.5 ml contiene: Toxoide diftérico no menos de 20 UI Toxoide tetánico no menos de 40 UI Toxoide pertussis 25 µg Hemaglutinina filamentososa 25 µg Poliovirus tipo 1 inactivado (Mahoney) 40 U Poliovirus tipo 2 inactivado (MEF1) 8 U Poliovirus tipo 3 inactivado (Saukett) 32 U Antígeno de superficie del virus de Hepatitis B 10 µg Polisacárido capsular de Haemophilus influenzae tipo b 12 µg Conjugado a la proteína tetánica 22-36 µg Envase con 10 frascos ampula con 1 dosis de 0.5 ml cada uno.	240.38	154,100	37,041,787.50
1	Vacunación, Infancia y Adolescencia	2.1.1.1	Ramo 12-Apoyo Federal	Vacuna antiinfluenza. Suspensión Inyectable. Cada dosis de 0.5 ml contiene: Fracciones antigénicas purificadas de virus de influenza inactivados correspondientes a las cepas autorizadas por la Organización Mundial de la Salud (OMS) en el periodo pre-invernal e invernal de los años correspondientes del hemisferio norte. Envase con 1 frasco ampula con 5 ml cada uno (10 dosis).	595.31	69,962	41,649,078.22

TOTAL	79,699,718.92
Gran total	203,363,889.48

NOTA: La descripción del objeto para el que serán utilizados los insumos que se indican en el presente anexo, se encuentran identificados en el **Módulo de Reportes-Presupuestación-Ramo 12**, (Formato Reporte de ramo 12 por entidad federativa, programa, fuente de financiamiento e insumo, bien o servicio), del **Sistema de Información para la Administración del Fondo para el Fortalecimiento de Acciones de Salud Pública en las Entidades Federativas, SIAFFASPE**, los cuales serán consumidos conforme a las metas e indicadores de cada Programa

Relación de insumos federales enviados en especie por "LOS PROGRAMAS" en materia de Salud Pública financiados con la fuente de financiamiento del ANEXO 4-INSUMOS

L00 CENTRO NACIONAL DE EQUIDAD DE GÉNERO Y SALUD REPRODUCTIVA

No.	PROGRAMA	ÍNDICE	FUENTE DE FINANCIAMIENTO	CONCEPTO	CANTIDAD (VOLUMEN)
1	Salud Sexual y Reproductiva				
2	PF y Anticoncepción	1.4.1.2	Anexo 4 Insumos	Condón masculino. De hule látex. Envase con 100 piezas.	17,438
2	PF y Anticoncepción	2.3.1.4	Anexo 4 Insumos	Levonorgestrel y etinilestradiol. Gragea Cada Gragea contiene: Levonorgestrel 0.15 mg Etinilestradiol 0.03 mg Envase con 28 Grageas. (21 con hormonales y 7 sin hormonales)	34,669
2	PF y Anticoncepción	2.3.1.5	Anexo 4 Insumos	Medroxiprogesterona y cipionato de estradiol. Suspensión Inyectable Cada ampolla o jeringa contiene: Acetato de Medroxiprogesterona 25 mg Cipionato de estradiol 5 mg Envase con una ampolla o jeringa prellenada de 0.5 ml.	108,514
2	PF y Anticoncepción	2.3.1.5	Anexo 4 Insumos	Noretisterona. Solución inyectable oleosa. Cada ampolla contiene: Enantato de noretisterona 200 mg Envase con una ampolla de 1 ml.	110,451
2	PF y Anticoncepción	2.3.1.6	Anexo 4 Insumos	Etonogestrel. Implante El Implante contiene: Etonogestrel 68.0 mg Envase con un Implante y aplicador.	27,130
2	PF y Anticoncepción	2.3.1.6	Anexo 4 Insumos	Levonorgestrel. Implante. Cada implante contiene: Levonorgestrel 75.0 mg. Envase con 2 implantes y una caja con un trócar e instructivos anexos.	3,014
2	PF y Anticoncepción	2.3.1.7	Anexo 4 Insumos	Norelgestromina-etinilestradiol. Parche. Cada parche contiene: Norelgestromina 6.00 mg Etinilestradiol 0.60 mg Envase con 3 Parches.	11,677
2	PF y Anticoncepción	2.3.1.8	Anexo 4 Insumos	Dispositivos. Dispositivo Intrauterino, T de cobre para nulíparas, estéril, con 380 mm ² de cobre enrollado con bordes redondos, con longitud horizontal de 22.20 a 23.20 mm, longitud vertical de 28.0 a 30.0 mm, filamento de 20 a 25 cm, bastidor con una mezcla del 77 al 85% de plástico grado médico y del 15 al 23% de sulfato de bario, con tubo insertor y aplicador montable con tope cervical. Pieza.	1,000

2	PF y Anticoncepción	2.3.1.8	Anexo 4 Insumos	Dispositivos. Intrauterino. T de cobre, 380 A. Anticonceptivo estéril con 380 mm ² , de cobre, plástico grado médico 77% y sulfato de bario USP 23%, con filamento largo de 30 cm con tubo insertor, tope y émbolo insertor. Pieza.	10,866
2	PF y Anticoncepción	2.3.1.9	Anexo 4 Insumos	Condón femenino. De poliuretano o látex lubricado con dos anillos flexibles en los extremos. Envase con 1, 2 ó 3 piezas en empaque individual.	1,979
2	PF y Anticoncepción	2.3.1.10	Anexo 4 Insumos	Levonorgestrel. Comprimido o Tableta Cada Comprimido o Tableta contiene: Levonorgestrel 0.750 mg Envase con 2 Comprimidos o Tabletas.	14,187
2	PF y Anticoncepción	2.3.1.11	Anexo 4 Insumos	Levonorgestrel. Polvo El dispositivo con polvo contiene: Levonorgestrel (micronizado) 52 mg Envase con un dispositivo.	804
TOTAL (PESOS)					43,275,502.67

000 CENTRO NACIONAL DE PROGRAMAS PREVENTIVOS Y CONTROL DE ENFERMEDADES

No.	PROGRAMA	ÍNDICE	FUENTE DE FINANCIAMIENTO	CONCEPTO	CANTIDAD (VOLUMEN)
1	Atención de la Zoonosis	3.1.1.1	Anexo 4 Insumos	Vacuna antirrábica. Suspensión Inyectable Cada dosis de 0.5 ml de vacuna reconstituida contiene: Liofilizado de Virus inactivados de la rabia (cepa Wistar PMW/1 38-1503-3M) con potencia > 2.5 UI, cultivado en células VERO. Frasco ampula con liofilizado para una dosis y jeringa prellenada con 0.5 ml de diluyente.	1,500
1	Atención de la Zoonosis	7.1.1.1	Anexo 4 Insumos	Inmunoglobulina humana antirrábica. Solución Inyectable Cada frasco ampula o ampolleta contiene: Inmunoglobulina humana antirrábica 300 UI Envase con una jeringa prellenada con 2 ml (150 UI/ml).	545
TOTAL (PESOS)					595,020.00
2	Control de Enfermedades Transmitidas por Vectores e Intoxicación por Veneno de Atrópodos				
4	Intoxicación por Atrópodos	2.2.1.1	Anexo 4 Insumos	Faboterápico Polivalente Antialacrán o Fragmentos F(AB) ₂ de Inmunoglobulina Polivalente Antialacrán. Faboterápico Polivalente Antialacrán o Fragmentos F(AB) ₂ de Inmunoglobulina Polivalente Antialacrán. Solución Inyectable. Cada frasco ampula con liofilizado contiene: Faboterápico polivalente antialacrán modificado por digestión enzimática para neutralizar 150 DL50 (1.8 mg) de veneno de alacrán del género Centruroides o Fragmentos F(ab) ₂ de inmunoglobulina polivalente antialacrán para neutralizar 150 DL50 (1.8 mg) de veneno de alacrán del género Centruroides sp. Envase con un frasco ampula con liofilizado y ampolleta con diluyente de 5 ml.	76,263
4	Intoxicación por Atrópodos	2.2.1.1	Anexo 4 Insumos	Faboterápico. Faboterápico Polivalente Antiviperino Solución Inyectable Cada frasco ampula con liofilizado contiene: Faboterápico Polivalente Antiviperino modificado por digestión enzimática para neutralizar no menos de 790 DL50 de veneno de Crotalus basiliscus y no menos de 780 DL50 de veneno de Bothrops asper. Envase con un frasco ampula con liofilizado y ampolleta con diluyente de 10 ml.	4,535
4	Intoxicación por Atrópodos	2.2.1.1	Anexo 4 Insumos	Faboterápico. Faboterápico Polivalente AnticOraillo Solución Inyectable Cada frasco ampula con liofilizado contiene: Faboterápico Polivalente AnticOraillo modificado por digestión enzimática para neutralizar 450 DL50 (5 mg) de veneno de Micrurus	254

				sp. Envase con un frasco ampula con liofilizado y ampoleta con diluyente de 5 ml	
4	Intoxicación por Artrópodos	2.4.1.1	Anexo 4 Insumos	Faboterápico Antiarácnido. Faboterápico Polivalente Antiarácnido o Faboterápico Monovalente Antiarácnido Solución Inyectable. Cada frasco ampula con liofilizado contiene: Faboterápico polivalente antiarácnido o Fragmentos F(ab') ₂ de inmunoglobulina monovalente antiarácnido modificado por digestión enzimática para neutralizar 6000 DL50 (180 glándulas de veneno arácnido). Envase con un frasco ampula con liofilizado y ampoleta con diluyente de 5 ml.	483
TOTAL (PESOS)					19,142,045.36
3	Control y Eliminación de las Micobacteriosis	1.1.3.1	Anexo 4 Insumos	Isoniazida y rifampicina. Tableta ReCubierta Cada Tableta ReCubierta contiene: Isoniazida 400 mg Rifampicina 300 mg Envase con 90 Tabletas ReCubiertas.	1,118
3	Control y Eliminación de las Micobacteriosis	1.1.3.1	Anexo 4 Insumos	Isoniazida, rifampicina, pirazinamida, etambutol. Tableta Cada Tableta contiene: Isoniazida 75 mg Rifampicina 150 mg Pirazinamida 400 mg Clorhidrato de etambutol 300 mg Envase con 240 Tabletas.	1,118
3	Control y Eliminación de las Micobacteriosis	3.1.2.1	Anexo 4 Insumos	Sustancias Biológicas Tuberculina PPD. Derivado proteico purificado RT 23 para intradermoreacción. Contiene cinco unidades de tuberculina en cada décima de mililitro RTC. Frasco ampula de 1 ml con 10 dosis.	16
TOTAL (PESOS)					1,759,067.26
7	Enfermedades Cardiometaabólicas	2.1.2.1	Anexo 4 Insumos	Tiras reactivas para la determinación de glucosa en la sangre	363,199
7	Enfermedades Cardiometaabólicas	2.1.3.1	Anexo 4 Insumos	Tiras reactivas para determinación cuantitativa de perfil de lípidos (para ser utilizadas en equipo portátil para la determinación cuantitativa de colesterol total, colesterol HDL, colesterol LDL, triglicéridos) presentación: frasco con 10, 15 o 25 tiras reactivas. Descripción complementaria: Tira reactiva para determinación de perfil de lípidos	62,000
7	Enfermedades Cardiometaabólicas	2.1.3.1	Anexo 4 Insumos	Tiras Reactivas Tira reactiva para la determinación semicuantitativa de microalbúmina en orina, en un rango de 10 a 100 mg/L, en un tiempo aproximado de un minuto. Tubo con 25, 30 o 50 tiras reactivas. RTC y/o TA.	65,686
7	Enfermedades Cardiometaabólicas	2.1.3.1	Anexo 4 Insumos	Analizadores. Equipo portátil para determinar hemoglobina glucosilada. Sistema semiautomatizado portátil para la medición de hemoglobina glucosilada fracción A1c. Descripción complementaria: Tira reactiva para determinación de hemoglobina glucosilada adquisición mediante licitación E-5	50,529
7	Enfermedades Cardiometaabólicas	2.1.3.1	Anexo 4 Insumos	Prueba en tira reactiva, cartucho o cubeta de reacción descartable, para la determinación cuantitativa de hemoglobina glucosilada fracción A1c en sangre capilar venosa. Caja con 10 o 20 pruebas. Descripción complementaria: Tira reactiva para determinación de hemoglobina glucosilada (adjudicación directa)	50,529
TOTAL (PESOS)					32,832,304.03

R00 CENTRO NACIONAL PARA LA SALUD DE LA INFANCIA Y LA ADOLESCENCIA

No.	PROGRAMA	ÍNDICE	FUENTE DE FINANCIAMIENTO	CONCEPTO	CANTIDAD (VOLUMEN)
1	Vacunación, Infancia y Adolescencia	1.1.1.1	Anexo 4 Insumos	Vacuna b.c.g. Suspensión Inyectable Cada dosis de 0.1 ml de la Suspensión reconstituida de bacilos Atenuados contiene la cepa: Francesa 1173P2 200 000-500 000 UFC o Danesa 1331 200 000-300 000 UFC o Glaxo* 1077 800 000-3 200 000 UFC o Tokio 172 200 000-3 000 000 UFC o Montreal 200 000-3 200 000 UFC o Moscow 100 000-3 300 000 UFC Envase con frasco ampula o ampolleta con liofilizado para 10 dosis y ampolletas con diluyente de 1.0 ml. *Semilla Mérieux.	23,062
1	Vacunación, Infancia y Adolescencia	1.1.1.7	Anexo 4 Insumos	Vacuna conjugada neumocócica 13-valente. Suspensión Inyectable. Cada dosis de 0.5 ml contiene: Sacáridos de Streptococcus pneumoniae de los serotipos. 1 - 2.2 µg., 3 - 2.2 µg., 4 - 2.2 µg., 5 - 2.2 µg., 6A - 2.2 µg., 6B - 4.4 µg., 7F - 2.2 µg., 9V - 2.2 µg., 14 - 2.2 µg., 18C - 2.2 µg., 19A - 2.2 µg., 19F - 2.2 µg., 23F - 2.2 µg., Proteína diftérica. CRM197 32 µg. Envase con 10 jeringas prellenadas cada una con 0.5 ml (1 dosis) y agujas.	17,225
1	Vacunación, Infancia y Adolescencia	1.1.1.10	Anexo 4 Insumos	Vacuna contra rotavirus. Suspensión Oral. Cada dosis de 1.5 ml contiene: Rotavirus vivo atenuado humano cepa RIX4414. No menos de 106 DICC50. Envase con 50 tubos de plástico con 1.5 ml.	901
1	Vacunación, Infancia y Adolescencia	1.1.1.10	Anexo 4 Insumos	Vacuna contra rotavirus. Suspensión Oral. Cada dosis de 1.5 ml contiene: Rotavirus vivo atenuado humano cepa RIX4414. No menos de 106 DICC50. Envase con 10 Jeringas prellenadas con 1.5 ml.	7,752
1	Vacunación, Infancia y Adolescencia	1.1.4.1	Anexo 4 Insumos	Vacuna triple viral (srp) contra sarampión, rubéola y parotiditis. Solución Inyectable Cada dosis de 0.5 ml de vacuna reconstituida contiene: Virus Atenuados de sarampión de las cepas Edmonston-Zagreb (cultivados en células diploides humanas) o Edmonston-Enders o Schwarz (cultivados en fibroblastos de embrión de pollo) 3.0 log ₁₀ a 4.5 log ₁₀ DICC50 o 1000 a 32000 DICC50 o 103 a 3.2 x 10 ⁴ DICC50 Virus Atenuados de rubéola cepa Wistar RA27/3 (cultivado en células diploides humanas MRC-5 o WI-38) > 3.0 log ₁₀ DICC50 o > 1000 DICC50 o > 103 DICC50 Virus Atenuados de la parotiditis de las cepas Rubini o Leningrad-Zagreb o Jeryl Lynn o Urabe AM-9 o RIT 4385 (cultivados en huevo embrionario de gallina o en células diploides humanas) > 3.7 log ₁₀ DICC50 o > 5000 DICC50 o > 5 x 10 ³ DICC50 (> 4.3 log ₁₀ DICC50 o > 20000 DICC50 o > 2 x 10 ⁴ para la cepa Jeryl Lynn) Envase con frasco ampula con liofilizado para una dosis y diluyente.	172,270

1	Vacunación, Infancia y Adolescencia	1.2.1.1	Anexo 4 Insumos	Vacuna antipertussis con toxoides diftérico y tetánico (dpt). Suspensión Inyectable * Cada dosis de 0.5 ml contiene: Bordetella pertussis No más de 16 Uo Toxoides diftérico No más de 30 LF Toxoides tetánico No más de 25 LF o **Cada dosis de 0.5 ml contiene: Bordetella pertussis No menos de 4 UI Toxoides: Toxoides diftérico Método de Reto : No menos de 30 UI Método de Seroneutralización Mínimo 2 UI de antitoxina/ml de suero. Toxoides: Toxoides tetánico Método de Reto: No menos de 40 UI en cobayos o No menos de 60 UI en ratones Método de Seroneutralización: Mínimo 2 UI de antitoxina/ml de suero. Envase con frasco ampula de 5 ml (10 dosis) *Formulación de proceso **Potencia de producto terminado	16,164
1	Vacunación, Infancia y Adolescencia	1.2.2.1	Anexo 4 Insumos	Vacuna de refuerzo contra difteria, tetanos y tosferina acelular (tdpa). Suspensión Inyectable Cada dosis de 0.5 ml contiene: Toxoides diftérico no menos de 2 UI (2 ó 2.5 LF) Toxoides tetánico no menos de 20 UI (5 LF) Toxoides pertussis 2.5 ó 8 µg Hemaglutinina Filamentosa (FHA) 5 ó 8 µg Pertactina (Proteína de Membrana exterior de 69 Kda-PRN) 2.5 ó 3 µg Con o sin Fibras tipos 2 y 3 5 µg Envase con 1 frasco ampula con una dosis de 0.5 ml.	33,164
1	Vacunación, Infancia y Adolescencia	1.2.2.6	Anexo 4 Insumos	Vacuna doble viral (sr) contra sarampión y rubéola. Suspensión Inyectable Cada dosis de 0.5 ml de vacuna reconstituida contiene: Virus Atenuados del sarampión cepa Edmonston- Zagreb (cultivados en células diploides humanas) o cepa Enders o cepa Schwarz (cultivados en fibroblastos de embrión de pollo) 3.0 log ₁₀ a 4.5 log ₁₀ DICC50 o 1000 a 32000 DICC50 o 103 a 3.2 x 10 ⁴ DICC50 Virus Atenuados de la rubéola cepa Wistar RA 27/3 (cultivados en células diploides humanas MRC-5 o WI-38) > 3.0 log ₁₀ DICC50 o >= 1000 DICC50 o >= 103 DICC50 Envase con liofilizado para 10 dosis y diluyente.	29,479
1	Vacunación, Infancia y Adolescencia	1.2.2.7	Anexo 4 Insumos	Vacuna recombinante contra la hepatitis b. Suspensión Inyectable Cada dosis de 1 ml contiene: AgsHb 20 µg. Envase con un frasco ampula con 10 ml (10 dosis).	4,258
1	Vacunación, Infancia y Adolescencia	1.2.2.9	Anexo 4 Insumos	Vacuna antineumocócica. Solución Inyectable Cada dosis de 0.5 ml contiene: Poliosidos purificados del Streptococcus pneumoniae serotipos 1, 2, 3, 4, 5, 6B, 7F, 8, 9N, 9V, 10A, 11A, 12F, 14, 15B, 17F, 18C, 19A, 19F, 20, 22F, 23F y 33F, cada uno con 25µg. Envase con frasco ampula de 0.5 ml.	19,420

1	Vacunación, Infancia y Adolescencia	1.2.2.10	Anexo 4 Insumos	Vacuna contra el Virus del papiloma humano. Suspensión Inyectable. Cada dosis de 0.5 ml contiene: Proteína L1 Tipo 6 20 µg. Proteína L1 Tipo 11 40 µg. Proteína L1 Tipo 16 40 µg. Proteína L1 Tipo 18 20 µg. Envase con 10 frascos ampula o jeringas prellenadas con 0.5 ml.	332
TOTAL (PESOS)					100,658,958.71
GRAN TOTAL (PESOS)					198,262,898.02

NOTA: Para el programa de Planificación Familiar y Anticoncepción a cargo del Centro Nacional de Equidad de Género y Salud Reproductiva; los programas de Enfermedades Cardiometaabólicas, Control y Eliminación de la Micobacteriosis, Dengue y Atención de la Zoonosis a cargo del Centro Nacional de Programas Preventivos y Control de Enfermedades; y para el programa de Vacunación, Infancia y Adolescencia, a cargo del Centro Nacional para la Salud de la Infancia y la Adolescencia, tendrán como fuente de financiamiento adicional recursos del ANEXO 4- INSUMOS los cuáles serán ministrados a través del Ramo 12.

-----Continúa en la siguiente página-----

APÉNDICE

CONVENIO ESPECÍFICO EN MATERIA DE MINISTRACIÓN DE SUBSIDIOS PARA EL FORTALECIMIENTO DE ACCIONES DE SALUD PÚBLICA EN LAS ENTIDADES FEDERATIVAS QUE CELEBRAN, EL EJECUTIVO FEDERAL, POR CONDUCTO DE "LA SECRETARÍA", Y "LA ENTIDAD".

La información de la distribución de los recursos presupuestarios del ramo 33, Aportación Estatal, y Otra, así como los del Instituto de Salud para el Bienestar, INSABI, ANEXO 4- INSUMOS y el Fondo de Salud para el Bienestar, FIDEICOMISO INSABI, no forman parte de los recursos federales ministrados por "LA SECRETARÍA" a "LA ENTIDAD" con motivo del presente convenio, se colocan sólo para efectos de la evaluación de la eficiencia y eficacia de "LOS PROGRAMAS".

Resumen de recursos por fuente de financiamiento (Monto pesos)

N. C.	UNIDAD RESPONSABLE / PROGRAMA DE ACCIÓN	SPPS RAMO 12		SUBTOTAL	RAMO 33 RECURSOS FINANCIEROS \$ FAS54 - P FAS8A - C RECTORIA	APORTACIÓN N ESTATAL RECURSOS FINANCIEROS \$	OPORTUNIDAD ADES RECURSOS FINANCIEROS \$	OTRA RECURSOS FINANCIEROS \$	SUBTOTAL	INSABI			SUBTOTAL	TOTAL
		RECURSOS FINANCIEROS \$ CASCO CAUBES	INUMOS							ANEXO 4 - INSUMOS Y PRESUPUESTOS RECURSOS FINANCIEROS \$	SME XXI - INSABI (PRESUPUESTOS E INSUMOS) RECURSOS FINANCIEROS \$	FIDEICOMIS O INSABI RECURSOS FINANCIEROS \$		
310 DIRECCIÓN GENERAL DE PROMOCIÓN DE LA SALUD														
1	Pólizas de Salud Púlicas y Promoción de la Salud	8,724,156.59	0.00	8,724,156.59	1,790,822.31	0.00	0.00	0.00	1,790,822.31	8,318,115.50	0.00	0.00	8,318,115.50	16,825,056.80
1	Determinantes Personales	3,674,015.28	0.00	3,674,015.28	780,490.82	0.00	0.00	0.00	780,490.82	155,895.75	0.00	0.00	155,895.75	4,650,506.83
2	Marco de Política Social en Salud	2,900,000.00	0.00	2,900,000.00	0.00	0.00	0.00	0.00	0.00	7,155,244.71	0.00	0.00	7,155,244.71	5,155,244.71
3	Determinantes Colectivos	1,752,481.31	0.00	1,752,481.31	142,845.00	0.00	0.00	0.00	142,845.00	146,145.00	0.00	0.00	146,145.00	2,022,471.31
4	Capacitación	1,148,680.00	0.00	1,148,680.00	250,264.00	0.00	0.00	0.00	250,264.00	812,630.00	0.00	0.00	812,630.00	2,251,654.00
5	Intersectorialidad	109,000.00	0.00	109,000.00	41,283.88	0.00	0.00	0.00	41,283.88	0.00	0.00	0.00	0.00	150,303.88
6	Evaluación	0.00	0.00	0.00	554,818.61	0.00	0.00	0.00	554,818.61	0.00	0.00	0.00	0.00	634,818.61
Total:		8,724,156.59	0.00	8,724,156.59	1,790,822.31	0.00	0.00	0.00	1,790,822.31	8,318,115.50	0.00	0.00	8,318,115.50	16,825,056.80
311 SECRETARIADO TÉCNICO DEL CONSEJO NACIONAL DE SALUD MENTAL														
1	Salud Mental y Adicciones	354,048.11	0.00	354,048.11	399,687.21	0.00	0.00	0.00	399,687.21	16,078,296.43	0.00	0.00	16,078,296.43	16,832,011.75
1	Salud Mental	354,048.11	0.00	354,048.11	399,687.21	0.00	0.00	0.00	399,687.21	16,078,296.43	0.00	0.00	16,078,296.43	16,832,011.75
2	Adicciones	0.00	0.00	0.00	0.00	0.00	0.00	0.00	0.00	0.00	0.00	0.00	0.00	0.00
Total:		354,048.11	0.00	354,048.11	399,687.21	0.00	0.00	0.00	399,687.21	16,078,296.43	0.00	0.00	16,078,296.43	16,832,011.75
312 SECRETARIADO TÉCNICO DEL CONSEJO NACIONAL PARA LA PREVENCIÓN DE ACCIDENTES														
1	Seguridad Vial	564,000.00	0.00	564,000.00	0.00	0.00	0.00	0.00	0.00	0.00	0.00	0.00	0.00	564,000.00
2	Prevención de Accidentes en Grupos Vulnerables	260,000.00	0.00	260,000.00	0.00	0.00	0.00	0.00	0.00	0.00	0.00	0.00	0.00	260,000.00
Total:		564,000.00	0.00	564,000.00	0.00	0.00	0.00	0.00	0.00	0.00	0.00	0.00	0.00	564,000.00
316 DIRECCIÓN GENERAL DE EPIDEMIOLOGÍA														

N.º	UNIDAD RESPONSABLE / PROGRAMA DE ACCIÓN	SPP RAMO 12		SUBTOTAL	RAMO 33	APORTACIÓN ESTATAL	OPORTUNIDADES	OTRA	SUBTOTAL	INSABI			SUBTOTAL	TOTAL
		RECURSOS FINANCIEROS CAUSES	INSUMOS		RECURSOS FINANCIEROS PASA - PFASSA - C RECTORIA	RECURSOS FINANCIEROS \$	RECURSOS FINANCIEROS \$	RECURSOS FINANCIEROS \$		ANEJO 4 - INSUMOS Y PRESUPUESTOS	SMSS XXI - INSABI (PRE SUPUESTOS E INSUMOS)	FIDEICOMIS O INSABI		
										RECURSOS FINANCIEROS \$	RECURSOS FINANCIEROS \$	RECURSOS FINANCIEROS \$		
1	Atención de Emergencias en Salud	1,642,165.00	0.00	1,642,165.00	3,864,432.34	0.00	0.00	0.00	3,864,432.34	0.00	0.00	0.00	0.00	5,506,597.34
1	Emergencias	712,037.00	0.00	712,037.00	1,435,164.50	0.00	0.00	0.00	1,435,164.50	0.00	0.00	0.00	0.00	2,147,201.50
2	Monitoreo	930,128.00	0.00	930,128.00	2,429,267.84	0.00	0.00	0.00	2,429,267.84	0.00	0.00	0.00	0.00	3,355,365.84
2	Diagnóstico en Salud Pública	1,464,830.00	43,118.00	1,508,048.00	0.00	0.00	0.00	0.00	0.00	285,000.00	0.00	0.00	285,000.00	1,793,048.00
Total:		3,107,095.00	43,118.00	3,150,213.00	3,864,432.34	0.00	0.00	0.00	3,864,432.34	285,000.00	0.00	0.00	285,000.00	7,293,645.34
K00 CENTRO NACIONAL PARA LA PREVENCIÓN Y EL CONTROL DEL VIH/IDA														
1	Virus de la Inmunodeficiencia Humana e Infecciones de Transmisión Sexual	1,880,833.60	6,615,613.40	8,496,447.00	6,850,882.64	0.00	0.00	0.00	6,850,882.64	10,650,185.26	0.00	77,715,878.25	88,365,183.51	103,712,513.23
2	Virus de la Hepatitis C	522,395.28	0.00	522,395.28	0.00	0.00	0.00	0.00	0.00	515,840.00	0.00	9,752,148.00	10,267,188.00	10,789,587.28
Total:		2,403,228.88	6,615,613.40	9,118,842.28	6,850,882.64	0.00	0.00	0.00	6,850,882.64	11,165,145.26	0.00	87,467,226.25	98,632,371.61	114,502,100.51
L01 CENTRO NACIONAL DE EQUIDAD DE GÉNERO Y SALUD REPRODUCTIVA														
1	Salud Sexual y Reproductiva	35,831,113.05	23,351,318.07	59,182,431.12	17,345,038.65	0.00	0.00	0.00	17,345,038.65	106,482,045.36	0.00	0.00	106,482,045.36	164,661,515.11
1	SRP para Adolescentes	3,208,973.46	0.00	3,208,973.46	1,260,565.66	0.00	0.00	0.00	1,260,565.66	9,066,261.43	0.00	0.00	9,066,261.43	13,635,801.55
2	PF y Anticoncepción	6,716,301.20	2,810,636.70	9,526,937.90	12,817,389.00	0.00	0.00	0.00	12,817,389.00	54,128,228.19	0.00	0.00	54,128,228.19	76,646,556.09
3	Salud Materna	10,365,588.96	19,151,449.50	29,517,038.46	1,816,500.00	0.00	0.00	0.00	1,816,500.00	31,359,237.32	0.00	0.00	31,359,237.32	63,447,247.38
4	Salud Perinatal	6,450,545.03	0.00	6,450,545.03	1,420,157.95	0.00	0.00	0.00	1,420,157.95	504,760.08	0.00	0.00	504,760.08	8,384,303.10
5	Aborto Seguro	320,000.00	656,369.27	976,369.27	1.00	0.00	0.00	0.00	1.00	200,100.00	0.00	0.00	200,100.00	1,203,500.27
6	Violencia de Género	5,740,604.44	770,641.60	6,511,246.04	600,504.00	0.00	0.00	0.00	600,504.00	10,567,376.98	0.00	0.00	10,567,376.98	21,721,026.72
2	Cáncer	5,261,244.16	10,064,559.12	15,325,803.28	3,215,640.06	0.00	0.00	0.00	3,215,640.06	19,069,653.26	0.00	0.00	19,069,653.26	37,651,556.62
3	Igualdad de Género	1,320,234.77	0.00	1,320,234.77	156,844.16	0.00	0.00	0.00	156,844.16	0.00	0.00	0.00	0.00	1,517,178.93
Total:		43,440,692.04	33,476,277.15	76,916,969.23	21,361,622.87	0.00	0.00	0.00	21,361,622.87	125,551,696.56	0.00	0.00	125,551,696.56	228,830,296.66
O00 CENTRO NACIONAL DE PROGRAMAS PREVENTIVOS Y CONTROL DE ENFERMEDADES														
1	Atención de la Zoonosis	23,838.00	0.00	23,838.00	11,965,170.54	0.00	0.00	0.00	11,965,170.54	929,059.06	0.00	0.00	929,059.06	12,517,267.60
2	Control de Enfermedades Transmisible por Vectores e Intoxicación por Veneno de Artrópodos	5,851,763.64	7,738,543.18	13,590,306.82	63,218,740.41	0.00	0.00	0.00	63,218,740.41	48,428,411.75	0.00	0.00	48,428,411.75	122,477,259.02
1	Paludismo	65,745.00	0.00	65,745.00	248,102.46	0.00	0.00	0.00	248,102.46	1,119,784.43	0.00	0.00	1,119,784.43	1,433,631.89
2	Enfermedad de Chagas	189,966.00	0.00	189,966.00	545,028.21	0.00	0.00	0.00	545,028.21	159,780.00	0.00	0.00	159,780.00	837,774.21
3	Leishmaniasis	0.00	0.00	0.00	0.00	0.00	0.00	0.00	0.00	0.00	0.00	0.00	0.00	0.00
4	Intoxicación por Artrópodos	249,752.64	0.00	249,752.64	5,262,253.90	0.00	0.00	0.00	5,262,253.90	19,142,045.36	0.00	0.00	19,142,045.36	24,690,051.90
5	Dengue	2,586,300.00	7,738,543.18	10,324,843.18	57,153,555.84	0.00	0.00	0.00	57,153,555.84	27,967,802.00	0.00	0.00	27,967,802.00	85,445,801.82

N.º	UNIDAD RESPONSABLE/ PROGRAMA DE ACCIÓN	SPPS RAMO 12		SUBTOTAL	RAMO 33	APORTACIÓN ESTATAL	OPORTUNIDADES	OTRA	SUBTOTAL	INSABI			SUBTOTAL	TOTAL
		RECURSOS FINANCIEROS CASSCO CAUSES	INSUMOS		RECURSOS FINANCIEROS FASSA - P FASSA - C RECTORÍA	RECURSOS FINANCIEROS	RECURSOS FINANCIEROS	RECURSOS FINANCIEROS		ANEXO 4 - INSUMOS Y PRESUPUESTOS	SMS XXI - INSABI (PRESUPUESTOS E INSUMOS)	FIDECOMIS O INSABI		
										RECURSOS FINANCIEROS	RECURSOS FINANCIEROS	RECURSOS FINANCIEROS		
6	Vigilancia Post Oncocarcinosis	0.00	0.00	0.00	0.00	0.00	0.00	0.00	0.00	0.00	0.00	0.00	0.00	0.00
3	Control y Eliminación de las Micobacteriosis	0.00	350,611.54	350,611.54	4,641,113.90	0.00	0.00	0.00	4,641,113.90	9,545,544.15	0.00	0.00	9,545,544.15	14,537,269.59
4	Atención de Urgencias Epidemiológicas y Desastres	343,348.10	0.00	343,348.10	340,669.51	0.00	0.00	0.00	340,669.51	0.00	0.00	0.00	0.00	664,017.61
5	Prevención y Control de las Neumonías Adquiridas en la Comunidad e Influenza	0.00	0.00	0.00	415.98	0.00	0.00	0.00	415.98	60,643.09	0.00	0.00	60,643.09	60,459.07
6	Enfermedades Respiratorias Crónicas	30,760.00	0.00	30,760.00	109,032.34	0.00	0.00	0.00	109,032.34	863,641.86	0.00	0.00	863,641.86	1,003,434.20
7	Enfermedades Cardiorrespiratorias	7,100,461.30	0.00	7,100,461.30	7,786,390.23	0.00	0.00	0.00	7,786,390.23	58,618,008.23	0.00	0.00	58,618,008.23	73,504,659.76
8	Salud en el Adulto Mayor	1,089,627.65	0.00	1,089,627.65	565,702.79	0.00	0.00	0.00	565,702.79	2,775,000.00	0.00	0.00	2,775,000.00	4,430,330.44
9	Salud Bucal	144,249.71	0.00	144,249.71	3,130,916.36	0.00	0.00	0.00	3,130,916.36	25,051,494.50	0.00	0.00	25,051,494.50	28,326,660.57
10	Prevención de Enfermedades Diarreas Agudas	95,954.42	0.00	95,954.42	956,325.00	0.00	0.00	0.00	956,325.00	254,000.00	0.00	0.00	254,000.00	1,306,279.42
Total:		11,919,202.82	0,000,954.72	20,000,157.54	92,314,477.06	0.00	0.00	0.00	92,314,477.06	140,525,202.80	0.00	0.00	140,525,202.80	250,847,637.25
ROO CENTRO NACIONAL PARA LA SALUD DE LA INFANCIA Y LA ADOLESCENCIA														
1	Vacunación, Infancia y Adolescencia	1,448,605.49	79,699,718.92	81,140,324.41	16,438,175.00	0.00	0.00	0.00	16,438,175.00	174,760,234.26	0.00	0.00	174,760,234.26	272,347,733.67
2	Atención a la Salud de la Adolescencia	224,114.90	0.00	224,114.90	769,682.00	0.00	0.00	0.00	769,682.00	763,688.92	0.00	0.00	763,688.92	1,777,485.42
3	Atención a la Salud en la Infancia	346,225.11	0.00	346,225.11	5,980,069.74	0.00	0.00	0.00	5,980,069.74	14,483,338.36	0.00	0.00	14,483,338.36	20,809,573.21
4	Cáncer de infancia y adolescencia	109,430.50	0.00	109,430.50	157,020.12	0.00	0.00	0.00	157,020.12	1,071,168.46	0.00	0.00	1,071,168.46	1,337,620.68
Total:		2,129,375.60	79,699,718.92	81,825,094.52	23,344,896.86	0.00	0.00	0.00	23,344,896.86	191,890,431.00	0.00	0.00	191,890,431.00	296,272,412.38
Gran Total:		72,641,803.12	127,923,962.23	200,565,865.36	149,926,791.29	0.00	0.00	0.00	149,926,791.29	991,011,693.42	0.00	0.00	991,011,693.42	1,528,573,396.31

NOTA: La descripción detallada de los insumos/servicios a adquirir o contratar con los recursos que se indican en el presente Apéndice, se encuentran identificados en los siguientes módulos del Sistema de Información para la Administración del Fondo para el Fortalecimiento de Acciones de Salud Pública en las Entidades Federativas, SIAFFASPE: Módulo de Reportes-Presupuestación-Ramo 12 (Formato Reporte de ramo 12 por entidad federativa, programa, fuente de financiamiento e insumo, bien o servicio); Módulo de Reportes-Presupuestación-Ramo 33 (Formato Reporte de ramo 33 por entidad federativa, programa, fuente de financiamiento e insumo, bien o servicio) y Módulo de Presupuestación-INSABI-Insumos-Captura y Validación.

SEGUNDA. - "LAS PARTES" acuerdan que salvo por lo expresamente estipulado en el presente instrumento jurídico, todas las demás obligaciones del "CONVENIO PRINCIPAL" deberán permanecer sin cambio alguno, por lo que reconocen y ratifican la plena vigencia del "CONVENIO PRINCIPAL".


TERCERA. - "LAS PARTES" convienen en que la ejecución del presente instrumento no constituye una novación de cualquier obligación establecida en el "CONVENIO PRINCIPAL".


CUARTA. "LAS PARTES" convienen en que, para la interpretación y cumplimiento del presente Convenio, será aplicable el derecho federal vigente y se someten irrevocablemente a la jurisdicción de los tribunales federales competentes en la Ciudad de México, renunciando a cualquier otra jurisdicción que, en razón de su domicilio presente o futuro o por cualquier otra razón, les pudiera corresponder.

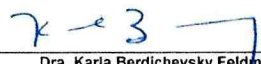
QUINTA. El presente **Convenio Modificatorio** empezará surtir efectos a partir de la fecha de su firma, y se mantendrá en vigor hasta el **31 de diciembre de 2020**.


Estando enteradas las partes del contenido y de su alcance legal, lo firman al margen y al calce por cuadruplicado a los quince días del mes de diciembre del año dos mil veinte.


POR "LA SECRETARÍA"


Dr. Hugo López Gatell Ramírez
Subsecretario de Prevención y Promoción de la Salud



Dr. Ricardo Cortés Alcalá
Director General de Promoción de la Salud


Dra. Karla Berdichevsky Feldman
Directora General del Centro Nacional de Equidad de Género y Salud Reproductiva



Dr. José Luis Alomía Zegarra
Director General de Epidemiología


Dr. Ruy López Ridaura
Director General del Centro Nacional de Programas Preventivos y Control de Enfermedades



Dra. Lorena Rodríguez Bares Ramírez
Secretaría Técnica del Consejo Nacional De Salud Mental



Dra. Alethse De La Torre Rosas
Directora General del Centro Nacional para la Prevención y el Control del VIH/SIDA


Dr. Arturo García Cruz
Secretario Técnico del Consejo Nacional para la Prevención de Accidentes


M.C.S.S. Miriam Esther Verás Godoy
Directora General del Centro Nacional para la Salud de la Infancia y la Adolescencia

POR "LA ENTIDAD"


Lic. Tulio Samuel Pérez Calvo
Secretario de Finanzas y Administración


Dr. Carlos de la Peña Pintos
Secretario de Salud y Director General Operativo de los Servicios Estatales de Salud del Estado de Guerrero

--- El suscrito Licenciado Francisco Javier Guerra Zermeño, Director General de Asuntos Jurídicos y Derechos Humanos de la Secretaría de Salud del Estado de Guerrero y Servicios Estatales de Salud, que actúa con los testigos de asistencia quienes dan fe y legalidad de la presente; con fundamento en el artículo 20 fracción V del Reglamento Interior de la Secretaría de Salud y los Servicios Estatales de Salud del Estado de Guerrero, así como en términos del Apartado SEGUNDO Fracción XXV del Acuerdo SSA/001/2017 por el que se delegan facultades al C. Director General de Asuntos Jurídicos y Derechos Humanos dependiente de la Secretaría de Salud del Estado de Guerrero y Servicios Estatales de Salud, publicado el día 6 de octubre del 2017, en el Periódico Oficial del Gobierno del Estado de Guerrero. -----

CERTIFICA

--- Que las presentes copias fotostáticas del **Tercer Convenio Modificador al Convenio Especifico en Materia de Ministración de Subsidios para el Fortalecimiento de Acciones de Salud Pública en las Entidades Federativas, (03-CM-AFASPE-GRO/2020)** de fecha 15 de diciembre del año 2020, que celebran por una parte el Ejecutivo Federal por conducto de la Secretaría de Salud, y por la otra parte, el Ejecutivo del Estado de Guerrero, por conducto de la Secretaría de Finanzas y Administración y la Secretaría de Salud Estatal, concuerdan fielmente con todas y cada una de sus partes con el original; que consta de treinta y seis (36) fojas útiles, que tuve a la vista y previo cotejo se devuelve a los archivos de esta Dirección General de Asuntos Jurídicos y Derechos Humanos, para su resguardo correspondiente.---

--- Lo que certifico para los efectos legales a que haya lugar, en la ciudad de Chilpancingo de los Bravo, Guerrero, a los veintidós días del mes de abril del año dos mil veintiuno. ----- conste.

**El Director General de Asuntos Jurídicos y Derechos Humanos
de la Secretaría de Salud del Estado de Guerrero y
Servicios Estatales de Salud.**

Licenciado Francisco Javier Guerra Zermeño
Rúbrica.

Testigos de Asistencia

Lic. Adan Tovar León.
Rúbrica.

Lic. Aldair Ramírez Maganda.
Rúbrica.