



PERIÓDICO OFICIAL

DEL GOBIERNO DEL ESTADO DE GUERRERO

Martes 27 de Junio de 2023

Año CIV

Edición No. 51 Alcance II

CONTENIDO

PODER EJECUTIVO

CUARTO CONVENIO MODIFICATORIO AL CONVENIO ESPECÍFICO EN MATERIA DE MINISTRACIÓN DE SUBSIDIOS PARA EL FORTALECIMIENTO DE ACCIONES DE SALUD PÚBLICA EN LAS ENTIDADES FEDERATIVAS, QUE CELEBRAN, POR UNA PARTE EL EJECUTIVO FEDERAL POR CONDUCTO DE LA SECRETARÍA DE SALUD Y POR LA OTRA EL ESTADO LIBRE Y SOBERANO DE GUERRERO..... 3

PODER EJECUTIVO

04-CM-AFASPE-GRO/2022

CUARTO CONVENIO MODIFICATORIO AL CONVENIO ESPECÍFICO EN MATERIA DE MINISTRACIÓN DE SUBSIDIOS PARA EL FORTALECIMIENTO DE ACCIONES DE SALUD PÚBLICA EN LAS ENTIDADES FEDERATIVAS, SUSCRITO EL 01 DE MARZO DE 2022, QUE CELEBRAN, POR UNA PARTE, EL EJECUTIVO FEDERAL A TRAVÉS DE LA SECRETARÍA DE SALUD, A LA QUE EN ADELANTE SE LE DENOMINARÁ "LA SECRETARÍA", POR CONDUCTO DEL DR. HUGO LÓPEZ-GATELL RAMÍREZ, SUBSECRETARIO DE PREVENCIÓN Y PROMOCIÓN DE LA SALUD, ASISTIDO POR EL DR. RICARDO CORTÉS ALCALÁ, DIRECTOR GENERAL DE PROMOCIÓN DE LA SALUD; EL DR. GABRIEL GARCÍA RODRÍGUEZ, DIRECTOR GENERAL DE EPIDEMIOLOGÍA; LA MTRA. DIANA IRIS TEJADILLA OROZCO, SECRETARIA TÉCNICA DEL CONSEJO NACIONAL DE SALUD MENTAL; LA DRA. PAOLA OLMOS ROJAS, DIRECTORA DE PREVENCIÓN DE LESIONES DEL SECRETARIADO TÉCNICO DEL CONSEJO NACIONAL PARA LA PREVENCIÓN DE ACCIDENTES; LA DRA. KARLA BERDICHEVSKY FELDMAN, DIRECTORA GENERAL DEL CENTRO NACIONAL DE EQUIDAD DE GÉNERO Y SALUD REPRODUCTIVA; EL DR. RUY LÓPEZ RIDAURA, DIRECTOR GENERAL DEL CENTRO NACIONAL DE PROGRAMAS PREVENTIVOS Y CONTROL DE ENFERMEDADES; LA DRA. ALETHSE DE LA TORRE ROSAS, DIRECTORA GENERAL DEL CENTRO NACIONAL PARA LA PREVENCIÓN Y EL CONTROL DEL VIH/SIDA; EL DR. JOSÉ LUIS DÍAZ ORTEGA, DIRECTOR DE ATENCIÓN A LA SALUD DE LA INFANCIA Y LA ADOLESCENCIA DEL CENTRO NACIONAL PARA LA SALUD DE LA INFANCIA Y LA ADOLESCENCIA; EL DR. DWIGHT DANIEL DYER LEAL, DIRECTOR GENERAL DE INFORMACIÓN EN SALUD; EL DR. JORGE ENRIQUE TREJO GÓMORA, DIRECTOR GENERAL DEL CENTRO NACIONAL DE LA TRANSFUSIÓN SANGUÍNEA; EL DR. JUAN MANUEL QUIJADA GAYTÁN; DIRECTOR GENERAL DE LOS SERVICIOS DE ATENCIÓN PSIQUIÁTRICA Y EL DR. GADY ZABICKY SIROT; COMISIONADO NACIONAL CONTRA LAS ADICCIONES; Y POR LA OTRA PARTE, EL ESTADO LIBRE Y SOBERANO DE GUERRERO, A QUIEN EN LO SUCESIVO SE LE DENOMINARÁ "LA ENTIDAD", REPRESENTADO POR EL C.P. RAYMUNDO SEGURA ESTRADA, SECRETARIO DE FINANZAS Y ADMINISTRACIÓN Y LA DRA. AIDÉ IBAREZ CASTRO, SECRETARIA DE SALUD Y DIRECTORA GENERAL DE LOS SERVICIOS ESTATALES DE SALUD DEL ESTADO DE GUERRERO, A LAS QUE AL ACTUAR DE MANERA CONJUNTA SE LES DENOMINARÁ "LAS PARTES", CONFORME A LOS ANTECEDENTES, DECLARACIONES Y CLÁUSULAS SIGUIENTES:

ANTECEDENTES

I. Con fecha 01 de marzo de 2022 "LA SECRETARÍA" y "LA ENTIDAD", celebraron el **CONVENIO ESPECÍFICO EN MATERIA DE MINISTRACIÓN DE SUBSIDIOS PARA EL FORTALECIMIENTO DE ACCIONES DE SALUD PÚBLICA EN LAS ENTIDADES FEDERATIVAS**, con el objeto de ministrar recursos presupuestarios federales, en carácter de subsidios, así como insumos federales a "LA ENTIDAD", para coordinar su participación con "LA SECRETARÍA", en términos de lo previsto en los artículos 9 y 13, apartado B de la Ley General de Salud, en la ejecución de "LOS PROGRAMAS", que comprende la realización de intervenciones para el cumplimiento de metas de cada uno de ellos, a fin de contribuir con "LA ENTIDAD", a su adecuada instrumentación así como fortalecer la integralidad de las acciones de prevención y promoción de la salud, documento que en adelante se denominará "**CONVENIO PRINCIPAL**".

II. Con fecha 30 de mayo de 2022, "LA SECRETARÍA" y "LA ENTIDAD", celebraron el Convenio Modificadorio al Convenio Específico en Materia de Ministración de Subsidios para el Fortalecimiento de Acciones de Salud Pública en las Entidades Federativas, con el objeto de modificar las cláusulas Octava; Novena, fracción IX y XXIV; Décima Tercera; así como el Anexo 1 del "**CONVENIO PRINCIPAL**".

III. Con fecha 01 de junio de 2022, "LA SECRETARÍA" y "LA ENTIDAD", celebraron el Segundo Convenio Modificadorio al Convenio Específico en Materia de Ministración de Subsidios para el Fortalecimiento de Acciones de Salud Pública en las Entidades Federativas, con el objeto de modificar las declaraciones 1.3 y 1.4 del Apartado I "**LA SECRETARÍA**"; las cláusulas Primera, en lo que respecta a la Tabla de su párrafo tercero; Segunda, párrafos primero, segundo y sexto; Tercera numeral 5; Séptima; Décima, fracciones VI y X; los Anexos 1, 2, 3, 4, 5 y el Apéndice del "**CONVENIO PRINCIPAL**", así como adicionar una cláusula como **Décima Primera** recorriendo las subsecuentes.

IV. Con fecha 15 de septiembre de 2022, "LA SECRETARÍA" y "LA ENTIDAD", celebraron el Tercer Convenio Modificadorio al Convenio Específico en Materia de Ministración de Subsidios para el Fortalecimiento de Acciones de Salud Pública en las Entidades Federativas, con el objeto de modificar las cláusulas Primera, en lo que respecta a la Tabla de su párrafo tercero; Segunda, párrafos primero, segundo y sexto; Quinta párrafo cuarto; así como los Anexos 1, 2, 3, 4, 5 y el Apéndice del "**CONVENIO PRINCIPAL**".

04-CM-AFASPE-GRO/2022

V. Que en la Cláusula DÉCIMA QUINTA, denominada MODIFICACIONES AL CONVENIO, del "CONVENIO PRINCIPAL", las partes acordaron lo que a la letra dice: "... que el presente Convenio Especifico podrá modificarse de común acuerdo y por escrito, sin alterar su estructura y en estricto apego a las disposiciones jurídicas aplicables. Las modificaciones al Convenio Especifico obligarán a sus signatarios a partir de la fecha de su firma y deberán publicarse en el Diario Oficial de la Federación y en el órgano de difusión oficial de "LA ENTIDAD".

VI. Que "LAS PARTES" han determinado, derivado del comportamiento del gasto observado por las unidades administrativas y órganos administrativos desconcentrados a cargo de "LOS PROGRAMAS", modificar el "CONVENIO PRINCIPAL", con la finalidad de ajustar los montos de los recursos presupuestarios federales y/o insumos federales ministrados a "LA ENTIDAD", en términos de lo estipulado en el presente instrumento.

DECLARACIONES

I. "LAS PARTES" declaran que:

I.1. Se reproducen y ratifican las declaraciones insertas en el "CONVENIO PRINCIPAL".

I.2. Se reconocen mutuamente el carácter y las facultades con las que comparecen a la celebración del presente instrumento.

I.3. Están de acuerdo en celebrar el presente Convenio Modificatorio, de conformidad con los términos y condiciones que se estipulan en el mismo, al tenor de las siguientes:

CLÁUSULAS

PRIMERA: OBJETO. - El presente instrumento, tiene por objeto modificar las cláusulas Primera, en lo que respecta a la Tabla de su párrafo tercero; Segunda, párrafos primero, segundo y sexto; así como los Anexos 2, 3, 4, 5 y el Apéndice del "CONVENIO PRINCIPAL", para quedar como sigue:

"PRIMERA. OBJETO. -...

...

...

NO.	UNIDAD RESPONSABLE / PROGRAMA DE ACCIÓN	CLAVE DEL PROGRAMA PRESUPUESTARIO	MONTO MÁXIMO A CARGO DE "LA SECRETARÍA" (Pesos)		
			RECURSOS PRESUPUESTARIOS FEDERALES	INSUMOS FEDERALES	TOTAL
310 DIRECCIÓN GENERAL DE PROMOCIÓN DE LA SALUD					
1	Políticas de Salud Pública y Promoción de la Salud	P018, U008	7,641,808.00	590,080.40	8,231,888.40
Subtotal			7,641,808.00	590,080.40	8,231,888.40
313 SECRETARIADO TÉCNICO DEL CONSEJO NACIONAL DE SALUD MENTAL					
1	Salud Mental y Adicciones	P018	359,895.86	0.00	359,895.86
1	Salud Mental	P018	359,895.86	0.00	359,895.86
2	Adicciones		0.00	0.00	0.00
Subtotal			359,895.86	0.00	359,895.86
315 SECRETARIADO TÉCNICO DEL CONSEJO NACIONAL PARA LA PREVENCIÓN DE ACCIDENTES					
1	Programa de Prevención de Accidentes, Lesiones y Seguridad Vial	P018	800,300.00	0.00	800,300.00
1	Seguridad Vial	P018	375,300.00	0.00	375,300.00
2	PA en Grupos Vulnerables	P018	425,000.00	0.00	425,000.00
Subtotal			800,300.00	0.00	800,300.00
316 DIRECCIÓN GENERAL DE EPIDEMIOLOGÍA					
1	Emergencias en Salud	U009	6,726,686.00	0.00	6,726,686.00

04-CM-AFASPE-GRO/2022

	1	Emergencias	U009	927,765.00	0.00	927,765.00
	2	Monitoreo	U009	5,798,921.00	0.00	5,798,921.00
2		Vigilancia en Salud Pública por Laboratorio	P018, U009	1,637,768.00	2,041,336.44	3,679,104.44
		Subtotal		8,364,454.00	2,041,336.44	10,405,790.44
K00 CENTRO NACIONAL PARA LA PREVENCIÓN Y EL CONTROL DEL VIH/SIDA						
	1	VIH y otras ITS	P016	3,423,730.00	4,816,957.40	8,240,687.40
	2	Virus de Hepatitis C	P016	1,086,200.00	0.00	1,086,200.00
		Subtotal		4,509,930.00	4,816,957.40	9,326,887.40
L00 CENTRO NACIONAL DE EQUIDAD DE GÉNERO Y SALUD REPRODUCTIVA						
	1	Salud Sexual y Reproductiva	P020	28,543,680.35	280,375.39	28,824,055.75
	1	SSR para Adolescentes	P020	3,246,366.00	42,004.06	3,288,370.06
	2	PF y Anticoncepción	P020	4,475,704.75	211,051.33	4,686,756.08
	3	Salud Materna	P020	8,750,956.00	0.00	8,750,956.00
	4	Salud Perinatal	P020	3,289,623.60	0.00	3,289,623.60
	5	Aborto Seguro	P020	1,598,200.00	0.00	1,598,200.00
	6	Violencia de Género	P020	7,182,830.00	27,320.00	7,210,150.00
	2	Prevención y Control del Cáncer	P020	2,321,853.84	9,674,541.16	11,996,395.00
	3	Igualdad de Género	P020	1,103,545.00	0.00	1,103,545.00
		Subtotal		31,969,079.19	9,954,916.55	41,923,995.75
O00 CENTRO NACIONAL DE PROGRAMAS PREVENTIVOS Y CONTROL DE ENFERMEDADES						
	1	Prevención y Control de Enfermedades Zoonóticas y Emergentes	P018, U009	38,520.00	29,953.00	68,473.00
	2	Control de Enfermedades Transmitidas por Vectores e Intoxicación por Veneno de Artrópodos	U009	2,798,766.00	7,856,718.97	10,655,484.97
	1	Paludismo		0.00	0.00	0.00
	2	Enfermedad de Chagas	U009	15,000.00	0.00	15,000.00
	3	Leishmaniasis		0.00	0.00	0.00
	4	Intoxicación por Artrópodos	U009	136,961.50	0.00	136,961.50
	5	Dengue	U009	2,646,804.50	7,856,718.97	10,503,523.47
	6	Vigilancia Post Oncocercosis		0.00	0.00	0.00
	3	Programa Nacional de Prevención y Control de las micobacteriosis (Tuberculosis y Lepra)	P018, U009	334,751.50	767,991.21	1,102,742.71
	4	Atención de Urgencias Epidemiológicas y Desastres	P018, U009	217,240.00	256,380.28	473,620.28
	5	Programa Nacional de Prevención y Control de Infecciones Respiratorias Agudas (Neumonías, Influenza y COVID-19)		0.00	0.00	0.00
	6	Programa de Acción Específico para la Prevención y Control de Enfermedades Respiratorias Crónicas	U009	54,669.60	0.00	54,669.60
	7	Enfermedades Cardiometabólicas	U008	5,466,896.08	0.00	5,466,896.08
	8	Programa de Acción Específico en Atención al Envejecimiento	U008	1,362,060.00	0.00	1,362,060.00
	9	Prevención, Detección y Control de las Enfermedades Bucales	U009	202,055.00	0.00	202,055.00
	10	Prevención y Control de Enfermedades Diarréicas Agudas	U009	127,890.58	0.00	127,890.58
		Subtotal		10,602,848.76	8,911,043.46	19,513,892.23
R00 CENTRO NACIONAL PARA LA SALUD DE LA INFANCIA Y LA ADOLESCENCIA						
	1	Vacunación Universal	E036	3,129,842.00	94,557,007.10	97,686,849.10
	2	Atención a la Salud de la Adolescencia		0.00	0.00	0.00
	3	Atención a la Salud en la Infancia	P018	581,700.00	0.00	581,700.00
	4	Diagnóstico y tratamiento oportuno de cáncer en menores de 18 años		0.00	0.00	0.00

04-CM-AFASPE-GRO/2022

Subtotal		3,711,542.00	94,557,007.10	98,268,549.10
Total de recursos federales a ministrar a "LA ENTIDAD"		67,959,857.82	120,871,341.36	188,831,199.18

...
...
..."

"SEGUNDA. - MINISTRACIÓN. - Para el cumplimiento del objeto del presente instrumento, "LA SECRETARÍA", con cargo a su presupuesto, ministrará a "LA ENTIDAD", recursos federales con el carácter de subsidios, hasta por la cantidad de \$188,831,199.18 (CIENTO OCHENTA Y OCHO MILLONES OCHOCIENTOS TREINTA Y UN MIL CIENTO NOVENTA Y NUEVE PESOS 18/100 M.N.), para la realización de las intervenciones y el cumplimiento de las metas que contemplan "LOS PROGRAMAS".

Los recursos presupuestarios federales por un monto de \$67,959,857.82 (SESENTA Y SIETE MILLONES NOVECIENTOS CINCUENTA Y NUEVE MIL OCHOCIENTOS CINCUENTA Y SIETE PESOS 82/100 M.N.), se radicarán a la Secretaría de Finanzas y Administración de "LA ENTIDAD", en la cuenta bancaria productiva específica que ésta establezca para tal efecto, en forma previa a la entrega de los recursos, en la institución de crédito bancaria que la misma determine, informando de ello a "LA SECRETARÍA". Los recursos presupuestarios a que se hace alusión, se ministrarán conforme al calendario establecido en el Anexo 3 del presente instrumento. Será requisito indispensable que "LA SECRETARÍA" cuente con el original del presente Convenio, debidamente suscrito y el registro de la cuenta bancaria en el Sistema de Contabilidad y Presupuesto (SICOP) de la Secretaría de Hacienda y Crédito Público.

...
...
...

Los insumos federales que suministre "LA SECRETARÍA" a "LA ENTIDAD", por un monto total de \$120,871,341.36 (CIENTO VEINTE MILLONES OCHOCIENTOS SETENTA Y UN MIL TRESCIENTOS CUARENTA Y UNO PESOS 36/100 M.N.), serán entregados directamente a la Secretaría de Salud y/o Servicios Estatales de Salud Guerrero.

...
..."

PSB

Continúa en la página siguiente

04-CM-AFASPE-GRO/2022

ANEXO 2

CUARTO CONVENIO MODIFICATORIO AL CONVENIO ESPECÍFICO EN MATERIA DE MINISTRACIÓN DE SUBSIDIOS PARA EL FORTALECIMIENTO DE ACCIONES DE SALUD PÚBLICA EN LAS ENTIDADES FEDERATIVAS QUE CELEBRAN, EL EJECUTIVO FEDERAL, POR CONDUCTO DE "LA SECRETARÍA", Y EL ESTADO LIBRE Y SOBERANO DE GUERRERO POR CONDUCTO DE "LA ENTIDAD".

Identificación de fuentes de financiamiento de "LOS PROGRAMAS" en materia de Salud Pública.

310 DIRECCIÓN GENERAL DE PROMOCIÓN DE LA SALUD (PESOS)										
NO.	PROGRAMA DE ACCIÓN ESPECÍFICO	SPPS/ INTERVENCIONES/RAMO 12		SUBTOTAL	INSTITUTO DE SALUD PARA EL BIENESTAR				TOTAL	
		CASSCO	CAUSAS		ANEXO 4 RECURSOS PRESUPUESTALES	ANEXO 4 INSUMOS	ANEXO 4 RECURSOS PRESUPUESTALES	FIDEICOMISO INSABI INSUMOS		FIDEICOMISO INSABI PRUEBAS DE DIAGNÓSTICO
1	Políticas de Salud Pública y Promoción de la Salud	7,641,808.00	0.00	7,641,808.00	0.00	0.00	0.00	0.00	0.00	7,641,808.00
	TOTALES	7,641,808.00	0.00	7,641,808.00	0.00	0.00	0.00	0.00	0.00	7,641,808.00

313 SECRETARIADO TÉCNICO DEL CONSEJO NACIONAL DE SALUD MENTAL (PESOS)										
NO.	PROGRAMA DE ACCIÓN ESPECÍFICO	SPPS/ INTERVENCIONES/RAMO 12		SUBTOTAL	INSTITUTO DE SALUD PARA EL BIENESTAR				TOTAL	
		CASSCO	CAUSAS		ANEXO 4 RECURSOS PRESUPUESTALES	ANEXO 4 INSUMOS	ANEXO 4 RECURSOS PRESUPUESTALES	FIDEICOMISO INSABI INSUMOS		FIDEICOMISO INSABI PRUEBAS DE DIAGNÓSTICO
1	Salud Mental y Adicciones	0.00	359,895.86	359,895.86	0.00	0.00	0.00	0.00	0.00	359,895.86
2	Salud Mental	0.00	359,895.86	359,895.86	0.00	0.00	0.00	0.00	0.00	359,895.86
	Adicciones	0.00	0.00	0.00	0.00	0.00	0.00	0.00	0.00	0.00
	TOTALES	0.00	359,895.86	359,895.86	0.00	0.00	0.00	0.00	0.00	359,895.86

315 SECRETARIADO TÉCNICO DEL CONSEJO NACIONAL PARA LA PREVENCIÓN DE ACCIDENTES (PESOS)										
NO.	PROGRAMA DE ACCIÓN ESPECÍFICO	SPPS/ INTERVENCIONES/RAMO 12		SUBTOTAL	INSTITUTO DE SALUD PARA EL BIENESTAR				TOTAL	
		CASSCO	CAUSAS		ANEXO 4 RECURSOS PRESUPUESTALES	ANEXO 4 INSUMOS	ANEXO 4 RECURSOS PRESUPUESTALES	FIDEICOMISO INSABI INSUMOS		FIDEICOMISO INSABI PRUEBAS DE DIAGNÓSTICO
1	Programa de Prevención de Accidentes, Lesiones y Seguridad Vial	800,300.00	0.00	800,300.00	0.00	0.00	0.00	0.00	0.00	800,300.00
	Seguridad Vial	375,300.00	0.00	375,300.00	0.00	0.00	0.00	0.00	0.00	375,300.00

Rec

04-CM-AFASPE-GRO/2022

2	PA en Grupos Vulnerables	425,000.00	0.00	425,000.00	0.00	0.00	0.00	0.00	0.00	0.00	0.00	425,000.00
TOTALS		800,300.00	0.00	800,300.00	0.00	0.00	0.00	0.00	0.00	0.00	0.00	800,300.00

316 DIRECCIÓN GENERAL DE EPIDEMIOLOGÍA
ORIGEN DE LOS RECURSOS PRESUPUESTARIOS

NO.	PROGRAMA DE ACCIÓN ESPECÍFICO	SPPS/ INTERVENCIÓN/RAMO 12		SUBTOTAL	INSTITUTO DE SALUD PARA EL BIENESTAR				SUBTOTAL	TOTAL
		CASSCO	CAUSES		ANEJO 4 RECURSOS PRESUPUESTALES	ANEJO 4 INSUMOS	FIDEICOMISO INSABI INSUMOS	FIDEICOMISO INSABI PRUEBAS DE DIAGNÓSTICO		
1	Emergencias en Salud	6,726,686.00	0.00	6,726,686.00	0.00	0.00	0.00	0.00	0.00	6,726,686.00
1	Emergencias	927,765.00	0.00	927,765.00	0.00	0.00	0.00	0.00	0.00	927,765.00
2	Monitoreo	5,798,921.00	0.00	5,798,921.00	0.00	0.00	0.00	0.00	0.00	5,798,921.00
2	Vigilancia en Salud pública per Laboratorio	1,637,768.00	0.00	1,637,768.00	0.00	0.00	0.00	0.00	0.00	1,637,768.00
TOTALS		6,364,454.00	0.00	6,364,454.00	0.00	0.00	0.00	0.00	0.00	6,364,454.00

K00 CENTRO NACIONAL PARA LA PREVENCIÓN Y EL CONTROL DEL VIH/SIDA
ORIGEN DE LOS RECURSOS PRESUPUESTARIOS

NO.	PROGRAMA DE ACCIÓN ESPECÍFICO	SPPS/ INTERVENCIÓN/RAMO 12		SUBTOTAL	INSTITUTO DE SALUD PARA EL BIENESTAR				SUBTOTAL	TOTAL
		CASSCO	CAUSES		ANEJO 4 RECURSOS PRESUPUESTALES	ANEJO 4 INSUMOS	FIDEICOMISO INSABI INSUMOS	FIDEICOMISO INSABI PRUEBAS DE DIAGNÓSTICO		
1	VIH y otras ITS	3,423,730.00	0.00	3,423,730.00	0.00	0.00	0.00	0.00	0.00	3,423,730.00
2	Virus de Hepatitis C	1,086,200.00	0.00	1,086,200.00	0.00	0.00	0.00	0.00	0.00	1,086,200.00
TOTALS		4,509,930.00	0.00	4,509,930.00	0.00	0.00	0.00	0.00	0.00	4,509,930.00

L00 CENTRO NACIONAL DE EQUIDAD DE GÉNERO Y SALUD REPRODUCTIVA
ORIGEN DE LOS RECURSOS PRESUPUESTARIOS

NO.	PROGRAMA DE ACCIÓN ESPECÍFICO	SPPS/ INTERVENCIÓN/RAMO 12		SUBTOTAL	INSTITUTO DE SALUD PARA EL BIENESTAR				SUBTOTAL	TOTAL
		CASSCO	CAUSES		ANEJO 4 RECURSOS PRESUPUESTALES	ANEJO 4 INSUMOS	FIDEICOMISO INSABI INSUMOS	FIDEICOMISO INSABI PRUEBAS DE DIAGNÓSTICO		
1	Salud Sexual y Reproductiva	6,077,845.31	22,465,735.04	28,543,680.35	0.00	0.00	0.00	0.00	0.00	28,543,680.35
1	ISR para Adolescentes	1,990,516.00	1,255,880.00	3,246,396.00	0.00	0.00	0.00	0.00	0.00	3,246,396.00
2	PF y Adicciones	0.00	4,475,704.75	4,475,704.75	0.00	0.00	0.00	0.00	0.00	4,475,704.75
3	Anticoncepción	2,252,518.01	6,498,437.99	8,750,956.00	0.00	0.00	0.00	0.00	0.00	8,750,956.00
4	Salud Materna	1,454,712.30	1,454,712.30	2,909,424.60	0.00	0.00	0.00	0.00	0.00	2,909,424.60
5	Salud Perinatal	1,834,811.30	1,588,200.00	3,423,011.30	0.00	0.00	0.00	0.00	0.00	3,423,011.30
TOTALS		12,559,692.62	32,242,869.08	44,802,561.70	0.00	0.00	0.00	0.00	0.00	44,802,561.70

Handwritten initials/signature

Handwritten signature

04-CM-AFASPE-GRO/2022

6	Violencia de Género	0.00	7,182,830.00	7,182,830.00	0.00	0.00	0.00	0.00	0.00	7,182,830.00
2	Prevención y Control del Cáncer	0.00	2,321,853.84	2,321,853.84	0.00	0.00	0.00	0.00	0.00	2,321,853.84
3	Equidad de Género	1,103,545.00	0.00	1,103,545.00	0.00	0.00	0.00	0.00	0.00	1,103,545.00
	TOTALES	7,181,480.31	24,787,588.88	31,969,079.19	0.00	0.00	0.00	0.00	0.00	31,969,079.19

000 CENTRO NACIONAL DE PROGRAMAS PREVENTIVOS Y CONTROL DE ENFERMEDADES
(PESOS)

NO.	PROGRAMA DE ACCIÓN ESPECÍFICO	SPPS/ INTERVENCIÓNES/RAMO 12		SUBTOTAL	INSTITUTO DE SALUD PARA EL BIENESTAR				SUBTOTAL	TOTAL
		CASCO	CAUSAS		ANEXO 4 RECURSOS PRESUPUESTALES	ANEXO 4 INSUMOS	FIDEICOMISO INSABI INSUMOS	FIDEICOMISO INSABI PRUEBAS DE DIAGNÓSTICO		
1	Prevención y Control de Enfermedades Zoonóticas y Emergentes	38,520.00	0.00	38,520.00	0.00	0.00	0.00	0.00	0.00	38,520.00
2	Control de Enfermedades Transmisibles por Vectores e Intoxicación por Veneno de Artrópodos	2,798,766.00	0.00	2,798,766.00	0.00	0.00	0.00	0.00	0.00	2,798,766.00
1	Paludismo	0.00	0.00	0.00	0.00	0.00	0.00	0.00	0.00	0.00
2	Enfermedad de Chagas	15,000.00	0.00	15,000.00	0.00	0.00	0.00	0.00	0.00	15,000.00
3	Leishmaniasis	0.00	0.00	0.00	0.00	0.00	0.00	0.00	0.00	0.00
4	Intoxicación por Artrópodos	138,961.50	0.00	138,961.50	0.00	0.00	0.00	0.00	0.00	138,961.50
5	Dengue	2,646,804.50	0.00	2,646,804.50	0.00	0.00	0.00	0.00	0.00	2,646,804.50
6	Vigilancia Post Oncocarcinosis	0.00	0.00	0.00	0.00	0.00	0.00	0.00	0.00	0.00
3	Programa Nacional de Prevención y Control de las micobacterias (Tuberculosis y Lepra)	0.00	334,751.50	334,751.50	0.00	0.00	0.00	0.00	0.00	334,751.50
4	Atención de Urgencias Epidemiológicas y Desastres	217,240.00	0.00	217,240.00	0.00	0.00	0.00	0.00	0.00	217,240.00
5	Programa Nacional de Prevención y Control de Infecciones Respiratorias Agudas (Neumonías, Influenza y COVID-19)	0.00	0.00	0.00	0.00	0.00	0.00	0.00	0.00	0.00
6	Programa de Acción Específico para la Prevención y Control de Enfermedades Respiratorias Crónicas	0.00	54,669.60	54,669.60	0.00	0.00	0.00	0.00	0.00	54,669.60
7	Enfermedades Endometabólicas	101,176.08	5,365,720.00	5,466,896.08	0.00	0.00	0.00	0.00	0.00	5,466,896.08
8	Programa de Acción Específico en Atención al Embarcamento	0.00	1,362,060.00	1,362,060.00	0.00	0.00	0.00	0.00	0.00	1,362,060.00
9	Prevención, Detección y Control de las Enfermedades Bucales	202,055.00	0.00	202,055.00	0.00	0.00	0.00	0.00	0.00	202,055.00

04-CM-AFASPE-GRO/2022

10	Prevención y Control de Enfermedades Diarréicas Agudas	127,890.58	0.00	127,890.58	0.00	0.00	0.00	0.00	0.00	127,890.58
TOTALES		3,485,647.66	7,117,201.10	10,602,848.76	0.00	0.00	0.00	0.00	0.00	10,602,848.76

R00 CENTRO NACIONAL PARA LA SALUD DE LA INFANCIA Y LA ADOLESCENCIA

ORIGEN DE LOS RECURSOS PRESUPUESTARIOS

NO.	PROGRAMA DE ACCIÓN ESPECÍFICO	SPPS/ INTERVENCIONES/RAMO 12		SUBTOTAL	INSTITUTO DE SALUD PARA EL BIENESTAR				TOTAL	
		CASSCO	CAUSES		ANEJO 4 RECURSOS PRESUPUESTALES	ANEJO 4 INSUMOS	SUBTOTAL	FIDEICOMISO INSABI INSUMOS		FIDEICOMISO INSABI PRUEBAS DE DIAGNÓSTICO
1	Vacunación Universal	0.00	3,129,842.00	3,129,842.00	0.00	0.00	0.00	0.00	0.00	3,129,842.00
2	Atención a la Salud de la Adolescencia	0.00	0.00	0.00	0.00	0.00	0.00	0.00	0.00	0.00
3	Atención a la Salud en la Infancia	0.00	581,700.00	581,700.00	0.00	0.00	0.00	0.00	0.00	581,700.00
4	Diagnóstico y tratamiento oportuno de cáncer en menores de 18 años	0.00	0.00	0.00	0.00	0.00	0.00	0.00	0.00	0.00
TOTALES		0.00	3,711,542.00	3,711,542.00	0.00	0.00	0.00	0.00	0.00	3,711,542.00

GRAN TOTAL

ORIGEN DE LOS RECURSOS PRESUPUESTARIOS

NO.	PROGRAMA DE ACCIÓN ESPECÍFICO	SPPS/ INTERVENCIONES/RAMO 12		SUBTOTAL	INSTITUTO DE SALUD PARA EL BIENESTAR				TOTAL	
		CASSCO	CAUSES		ANEJO 4 RECURSOS PRESUPUESTALES	ANEJO 4 INSUMOS	SUBTOTAL	FIDEICOMISO INSABI INSUMOS		FIDEICOMISO INSABI PRUEBAS DE DIAGNÓSTICO
		31,983,629.96	35,976,227.84	67,959,857.82	0.00	0.00	0.00	0.00	0.00	67,959,857.82

NOTA: La descripción detallada de los insumos/servicios a adquirir o contratar con los recursos que se indican en el presente anexo, se encuentran identificados en el Módulo de Reportes-Presupuestación-Ramo 12. (Formato Reporte de ramo 12 por entidad federativa, programa, fuente de financiamiento e insumo, bien o servicio) del Sistema de Información para la Administración del Fondo para el Fortalecimiento de Acciones de Salud Pública en las Entidades Federativas, SIAFFASPE.

Continúa en la siguiente página

04-CM-AFASPE-GRO/2022

ANEXO 3

CUARTO CONVENIO MODIFICATORIO AL CONVENIO ESPECÍFICO EN MATERIA DE MINISTRACIÓN DE SUBSIDIOS PARA EL FORTALECIMIENTO DE ACCIONES DE SALUD PÚBLICA EN LAS ENTIDADES FEDERATIVAS QUE CELEBRAN, EL EJECUTIVO FEDERAL, POR CONDUCTO DE "LA SECRETARÍA", Y EL ESTADO LIBRE Y SOBERANO DE GUERRERO POR CONDUCTO DE "LA ENTIDAD".

Calendario de Ministraciones

(Pesos)

310 DIRECCIÓN GENERAL DE PROMOCIÓN DE LA SALUD	
PROGRAMA DE ACCIÓN ESPECÍFICO	
NO.	
1	Políticas de Salud Pública y Promoción de la Salud
	Marzo 986 787.00
	Julio 6,655 021.00
	Subtotal de ministraciones 7,641,808.00
	U008 / OB010 6 656,582.50
	P018 / CS010 985,225.50
	Subtotal de programas institucionales 7,641,808.00
Total	7,641,808.00

313 SECRETARIADO TÉCNICO DEL CONSEJO NACIONAL DE SALUD MENTAL	
PROGRAMA DE ACCIÓN ESPECÍFICO	
NO.	
1	Salud Mental y Adicciones
	1.1 Salud Mental
	Marzo 0.00
	Julio 359,895.86
	Subtotal de ministraciones 359,895.86
	P018 / SSM30 359,895.86
	Subtotal de programas institucionales 359,895.86
	1.2 Adicciones
	Marzo 0.00
	Subtotal de ministraciones 0.00
Total Programa	359,895.86
Total	359,895.86

315 SECRETARIADO TÉCNICO DEL CONSEJO NACIONAL PARA LA PREVENCIÓN DE ACCIDENTES	
PROGRAMA DE ACCIÓN ESPECÍFICO	
NO.	
1	Programa de Prevención de Accidentes, Lesiones y Seguridad Vial
	1.1 Seguridad Vial
	Marzo 0.00
	Julio 375,300.00
	Subtotal de ministraciones 375,300.00
	P018 / AC020 375,300.00
	Subtotal de programas institucionales 375,300.00
	1.2 PA en Grupos Vulnerables
	Marzo 0.00
	Julio 425,000.00
	Subtotal de ministraciones 425,000.00
	P018 / AC040 425,000.00
	Subtotal de programas institucionales 425,000.00
Total Programa	800,300.00

04-CM-AFASPE-GRO/2022

Total	800,300.00
--------------	-------------------

**316 DIRECCIÓN GENERAL DE EPIDEMIOLOGÍA
PROGRAMA DE ACCIÓN ESPECÍFICO**

NO.		
1	Emergencias en Salud	
	1.1 Emergencias	
	Marzo	317,268.00
	Julio	481,653.00
	Octubre	128,844.00
	Subtotal de ministraciones	927,765.00
	U009 / EE030	927,765.00
	Subtotal de programas institucionales	927,765.00
	1.2 Monitoreo	
	Marzo	325,860.00
	Julio	473,061.00
	Octubre	5,000,000.00
	Subtotal de ministraciones	5,798,921.00
	U009 / EE030	5,798,921.00
	Subtotal de programas institucionales	5,798,921.00
Total Programa	6,726,686.00	
2	Vigilancia en Salud Pública por Laboratorio	
	Marzo	1,637,768.00
	Subtotal de ministraciones	1,637,768.00
	U009 / EE040	1,637,768.00
	Subtotal de programas institucionales	1,637,768.00
Total	8,364,454.00	

**K00 CENTRO NACIONAL PARA LA PREVENCIÓN Y EL CONTROL DEL VIH/SIDA
PROGRAMA DE ACCIÓN ESPECÍFICO**

NO.		
1	VIH y otras ITS	
	Marzo	1,117,139.00
	Julio	2,306,591.00
	Subtotal de ministraciones	3,423,730.00
	P016 / VH030	3,423,730.00
	Subtotal de programas institucionales	3,423,730.00
2	Virus de Hepatitis C	
	Marzo	325,860.00
	Julio	760,340.00
	Subtotal de ministraciones	1,086,200.00
	P016 / VH030	1,086,200.00
	Subtotal de programas institucionales	1,086,200.00
Total	4,509,930.00	

**L00 CENTRO NACIONAL DE EQUIDAD DE GÉNERO Y SALUD REPRODUCTIVA
PROGRAMA DE ACCIÓN ESPECÍFICO**

NO.		
1	Salud Sexual y Reproductiva	
	1.1 SSR para Adolescentes	
	Marzo	2,711,433.00
	Julio	534,933.00
	Subtotal de ministraciones	3,246,366.00
	P020 / SR010	3,246,366.00
	Subtotal de programas institucionales	3,246,366.00

04-CM-AFASPE-GRO/2022

1.2 PF y Anticoncepción		
Marzo		3,596,499.75
Julio		879,205.00
Subtotal de ministraciones		4,475,704.75
P020 / SR020		4,475,704.75
Subtotal de programas institucionales		4,475,704.75
1.3 Salud Materna		
Marzo		6,783,683.00
Julio		1,967,273.00
Subtotal de ministraciones		8,750,956.00
P020 / AP010		8,750,956.00
Subtotal de programas institucionales		8,750,956.00
1.4 Salud Perinatal		
Marzo		3,042,859.60
Julio		246,764.00
Subtotal de ministraciones		3,289,623.60
P020 / AP010		3,289,623.60
Subtotal de programas institucionales		3,289,623.60
1.5 Aborto Seguro		
Marzo		766,460.00
Julio		831,740.00
Subtotal de ministraciones		1,598,200.00
P020 / PG020		1,598,200.00
Subtotal de programas institucionales		1,598,200.00
1.6 Violencia de Género		
Marzo		3,306,370.00
Julio		3,876,460.00
Subtotal de ministraciones		7,182,830.00
P020 / PG020		7,182,830.00
Subtotal de programas institucionales		7,182,830.00
Total Programa	28,543,680.35	
2 Prevención y Control del Cáncer		
Marzo		1,678,735.84
Julio		643,118.00
Subtotal de ministraciones		2,321,853.84
P020 / CC050		2,321,853.84
Subtotal de programas institucionales		2,321,853.84
3 Igualdad de Género		
Marzo		711,715.00
Julio		391,830.00
Subtotal de ministraciones		1,103,545.00
P020 / MJ030		1,103,545.00
Subtotal de programas institucionales		1,103,545.00
Total	31,969,079.19	

000 CENTRO NACIONAL DE PROGRAMAS PREVENTIVOS Y CONTROL DE ENFERMEDADES		
NO.	PROGRAMA DE ACCIÓN ESPECÍFICO	
1	Prevención y Control de Enfermedades Zoonóticas y Emergentes	
	Marzo	0.00
	Julio	38,520.00

04-CM-AFASPE-GRO/2022

	Subtotal de ministraciones	38,520.00
	U009 / EE070	38,520.00
	Subtotal de programas institucionales	38,520.00
2	Control de Enfermedades Transmitidas por Vectores e Intoxicación por Veneno de Artrópodos	
	2.1 Paludismo	
	Marzo	0.00
	Subtotal de ministraciones	0.00
	2.2 Enfermedad de Chagas	
	Marzo	0.00
	Julio	15,000.00
	Subtotal de ministraciones	15,000.00
	U009 / EE020	15,000.00
	Subtotal de programas institucionales	15,000.00
	2.3 Leishmaniasis	
	Marzo	0.00
	Subtotal de ministraciones	0.00
	2.4 Intoxicación por Artrópodos	
	Marzo	43,251.00
	Julio	93,710.50
	Subtotal de ministraciones	136,961.50
	U009 / EE020	136,961.50
	Subtotal de programas institucionales	136,961.50
	2.5 Dengue	
	Marzo	574,188.00
	Julio	2,072,616.50
	Subtotal de ministraciones	2,646,804.50
	U009 / EE020	2,646,804.50
	Subtotal de programas institucionales	2,646,804.50
	2.6 Vigilancia Post Oncocercosis	
	Marzo	0.00
	Subtotal de ministraciones	0.00
	Total Programa	2,798,766.00
3	Programa Nacional de Prevención y Control de las micobacteriosis (Tuberculosis y Lepra)	
	Marzo	105,711.00
	Julio	229,040.50
	Subtotal de ministraciones	334,751.50
	U009 / EE060	334,751.50
	Subtotal de programas institucionales	334,751.50
4	Atención de Urgencias Epidemiológicas y Desastres	
	Marzo	65,172.00
	Julio	152,068.00
	Subtotal de ministraciones	217,240.00
	U009 / EE010	217,240.00
	Subtotal de programas institucionales	217,240.00
5	Programa Nacional de Prevención y Control de Infecciones Respiratorias Agudas (Neumonías, Influenza y COVID-19)	
	Marzo	0.00
	Subtotal de ministraciones	0.00

MSF

[Handwritten signatures and initials]

04-CM-AFASPE-GRO/2022

6	Programa de Acción Específico para la Prevención y Control de Enfermedades Respiratorias Crónicas	
	Marzo	0.00
	Julio	54,669.60
	Subtotal de ministraciones	54,669.60
	U009 / EE060	54,669.60
	Subtotal de programas institucionales	54,669.60
7	Enfermedades Cardiometabólicas	
	Marzo	1,302,420.00
	Julio	4,164,476.08
	Subtotal de ministraciones	5,466,896.08
	U008 / OB010	5,466,896.08
	Subtotal de programas institucionales	5,466,896.08
8	Programa de Acción Específico en Atención al Envejecimiento	
	Marzo	408,618.00
	Julio	953,442.00
	Subtotal de ministraciones	1,362,060.00
	U008 / OB010	1,362,060.00
	Subtotal de programas institucionales	1,362,060.00
9	Prevención, Detección y Control de las Enfermedades Bucales	
	Marzo	61,110.00
	Julio	140,945.00
	Subtotal de ministraciones	202,055.00
	U009 / EE080	202,055.00
	Subtotal de programas institucionales	202,055.00
10	Prevención y Control de Enfermedades Diarréicas Agudas	
	Marzo	0.00
	Julio	127,890.58
	Subtotal de ministraciones	127,890.58
	U009 / EE010	127,890.58
	Subtotal de programas institucionales	127,890.58
Total		10,602,848.76

**R00 CENTRO NACIONAL PARA LA SALUD DE LA INFANCIA Y LA ADOLESCENCIA
PROGRAMA DE ACCIÓN ESPECÍFICO**

NO.	PROGRAMA DE ACCIÓN ESPECÍFICO	
1	Vacunación Universal	
	Marzo	942,621.00
	Julio	2,187,221.00
	Subtotal de ministraciones	3,129,842.00
	E036 / VA010	3,129,842.00
	Subtotal de programas institucionales	3,129,842.00
2	Atención a la Salud de la Adolescencia	
	Marzo	0.00
	Subtotal de ministraciones	0.00
3	Atención a la Salud en la Infancia	
	Marzo	0.00
	Julio	581,700.00
	Subtotal de ministraciones	581,700.00
	P018 / IA030	581,700.00
	Subtotal de programas institucionales	581,700.00

04-CM-AFASPE-GRO/2022

4	Diagnóstico y tratamiento oportuno de cáncer en menores de 18 años	
	Marzo	0.00
	Subtotal de ministraciones	0.00
	Total	3,711,542.00
	Gran total	67,959,857.82

NOTA: La descripción detallada de los insumos/servicios a adquirir o contratar con los recursos que se indican en el presente anexo, se encuentran identificados en el **Módulo de Reportes-Presupuestación-Ramo 12**, (Formato Reporte de ramo 12 por entidad federativa, programa, fuente de financiamiento e insumo, bien o servicio) del **Sistema de Información para la Administración del Fondo para el Fortalecimiento de Acciones de Salud Pública en las Entidades Federativas, SIAFFASPE**.

Continúa en la siguiente página

ASG



14

04-CM-AFASPE-GRO/2022

ANEXO 4

CUARTO CONVENIO MODIFICATORIO AL CONVENIO ESPECÍFICO EN MATERIA DE MINISTRACIÓN DE SUBSIDIOS PARA EL FORTALECIMIENTO DE ACCIONES DE SALUD PÚBLICA EN LAS ENTIDADES FEDERATIVAS QUE CELEBRAN, EL EJECUTIVO FEDERAL, POR CONDUCTO DE "LA SECRETARÍA", Y EL ESTADO LIBRE Y SOBERANO DE GUERRERO POR CONDUCTO DE "LA ENTIDAD".

Programas-Indicadores-Metas de "LOS PROGRAMAS" en materia de Salud Pública.

310 DIRECCIÓN GENERAL DE PROMOCIÓN DE LA SALUD								
No.	PROGRAMA	ÍNDICE	TIPO DE INDICADOR	NUMERADOR	DENOMINADOR	META FEDERAL	INDICADOR	META ESTATAL
1	Políticas de Salud Pública y Promoción de la Salud	1.1.1	Proceso	Número de redes estatales que han implementado un programa de trabajo en el año t	Número de Redes estatales de municipios por la salud en el año t	72	Mide las Redes Estatales de Municipios por la Salud que implementan (elaboración, ejecución, control) un programa de trabajo en materia de salud pública, se refiere al seguimiento que los miembros de las redes municipales activas dan a los avances del programa de trabajo anual de la red y generaran un informe trimestral de los avances. Se considera una red activa aquella que se ha instalado, que cuenta con su acta de instalación firmada. Los miembros de las redes una vez instaladas, elaboran un programa de trabajo anual que considera actividades que incidan en la respuesta a los problemas de salud locales priorizados.	100
1	Políticas de Salud Pública y Promoción de la Salud	1.2.1	Proceso	número de políticas públicas saludables que inciden en los problemas de salud pública con la participación de otros sectores, gobiernos y ciudadanía	número total de políticas públicas en salud en las entidades federativas programadas	80	Porcentaje de políticas públicas saludables que inciden en los problemas de salud pública con la participación de otros sectores, gobiernos y la ciudadanía	80
1	Políticas de Salud Pública y Promoción de la Salud	2.1.1	Proceso	Número de municipios que implementaron un	Número total de municipios en el año t	28	Mide el porcentaje de municipios que están implementando un	40

INDICE: Representado por: Número de Estrategia. Número de Línea de Acción y Número de Actividad General

RS

04-CM-AFASPE-GRO/2022

1	Políticas de Salud Pública y Promoción de la Salud	3.1.1	Resultado	Número de comunidades de 500 a 2500 habitantes certificadas como saludables y en caso de prioridad de salud pública en localidades urbanas	Total de comunidades de 500 a 2500 habitantes certificadas como saludables y en caso de prioridad de salud pública en localidades urbanas	100	Programa de Trabajo con acciones intersectoriales y de salud pública para incidir en los principales problemas de salud a nivel local.	Mide la cobertura de comunidades que lograron certificación mediante el trabajo participativo de los integrantes de ésta (Personas, familias, instituciones, OSC) para mejorar su salud a través del control de los determinantes sociales de la salud.	100
1	Políticas de Salud Pública y Promoción de la Salud	3.2.1	Proceso	Número de entornos certificados como saludables en los lugares donde intervienga el Programa	Total de entornos programados para certificar como saludables en los lugares donde intervienga el Programa	100	Programa de ferias de promoción de la salud para población indígena con pertinencia cultural y lingüística	Mide los entornos certificados como saludables que se requieren para cumplir con la certificación de comunidades y municipios ubicados en zonas prioritarias en las que se realicen acciones integradas de salud pública	100
1	Políticas de Salud Pública y Promoción de la Salud	3.3.1	Resultado	Número de ferias de promoción de la salud para población indígena con pertinencia cultural y lingüística realizadas	No aplica	35	Número de ferias de promoción de la salud para población indígena con pertinencia cultural y lingüística	Número de ferias de promoción de la salud para población indígena con pertinencia cultural y lingüística	2
1	Políticas de Salud Pública y Promoción de la Salud	4.1.1	Resultado	Número de escuelas que cumplen con los criterios de certificación como promotoras de la salud	Total de escuelas públicas certificadas de nivel básico programadas a nivel estatal 100	2	Porcentaje de escuelas públicas de nivel básico que cumplieron con los criterios de certificación para ser escuelas promotoras de la salud	Porcentaje de escuelas públicas de nivel básico que cumplieron con los criterios de certificación para ser escuelas promotoras de la salud	100
1	Políticas de Salud Pública y Promoción de la Salud	7.2.1	Resultado	Número de ferias de promoción de salud para población migrante realizadas	No aplica	42	Número de ferias de promoción de salud para población migrante	Número de ferias de promoción de salud para población migrante	5
1	Políticas de Salud Pública y Promoción de la Salud	8.1.1	Proceso	Consultas con Atención Integrada de Línea de Vida	Consultas otorgadas en los Servicios de Salud Estatales	72	Número de Consultas con Atención Integrada de Línea de Vida	Número de Consultas con Atención Integrada de Línea de Vida	63
1	Políticas de Salud Pública y Promoción de la Salud	8.2.1	Proceso	Población no derechohabiente que recibe Cartilla Nacional de Salud	Cartillas Nacionales de Salud entregadas a la población	80	Cobertura de población no derechohabiente que recibe Cartilla Nacional de Salud	Cobertura de población no derechohabiente que recibe Cartilla Nacional de Salud	80

ÍNDICE: Representado por: Número de Estrategia, Número de Línea de Acción y Número de Actividad General

04-CM-AFASPE-GRO/2022

1	Políticas de Salud Pública y Promoción de la Salud	8.3.1	Proceso	Número de usuarios de los Servicios Estatales de Salud que presentan en la consulta otorgada la Cartilla Nacional de Salud	Total de las consultas otorgadas a la población usuaria de los Servicios Estatales de Salud	68	Porcentaje de usuarios de los Servicios Estatales de Salud que presentan en la consulta otorgada la Cartilla Nacional de Salud	50
1	Políticas de Salud Pública y Promoción de la Salud	9.1.1	Resultado	La sumatoria de los puntos de los determinantes positivos de la salud del cuestionario POST Intervención - la sumatoria de los puntos de los determinantes positivos de la salud del cuestionario PRE-INTERVENCIÓN	La sumatoria de los puntos de los determinantes positivos de la salud del cuestionario PRE-INTERVENCIÓN	10	El indicador mide la variación de los determinantes positivos de la salud en la población pre y post intervención.	10
1	Políticas de Salud Pública y Promoción de la Salud	9.2.1	Proceso	Número estrategias educativas realizadas para la promoción de estilos de vida saludables	Total de estrategias educativas programadas	100	Mide el porcentaje de las estrategias educativas de promoción de la salud para el fomento de estilos de vida saludable dirigidas a la población.	100
1	Políticas de Salud Pública y Promoción de la Salud	9.3.1	Resultado	La sumatoria de los puntos de los determinantes ambientales positivos de la salud del diagnóstico POST intervención - la sumatoria de los puntos de los determinantes ambientales positivos de la salud del diagnóstico PRE-INTERVENCIÓN	La sumatoria de los puntos de los determinantes ambientales positivos de la salud del diagnóstico PRE-INTERVENCIÓN	10	Mide la variación de los determinantes ambientales positivos en los entornos laborales intervenidos	10
	Políticas de Salud Pública y Promoción de la Salud	11.1.1	Estructura	Número de jurisdicciones sanitarias que realizan jornadas nacionales de salud pública	Total de jurisdicciones sanitarias que realizan jornadas de salud pública	100	Porcentaje de Jornadas Nacionales de Salud Pública realizadas en las jurisdicciones sanitarias	100
	Políticas de Salud Pública y Promoción de la Salud	12.3.1	Resultado	Número de campañas en temas de salud pública implementadas en medios digitales	Total de campañas en temas de salud pública implementadas en medios digitales programadas * 100	90	Mide el número de entidades federativas que al menos realizaron una campaña en temas de salud pública en medios digitales, con incremento	3

INDICE: Representado por: Número de Estrategia. Número de Línea de Acción y Número de Actividad General

04-CM-AFASPE-GRO/2022

1	Políticas de Salud Pública y Promoción de la Salud	18.1.1	Proceso	Personal de salud capacitado que opera y entrega de servicios de promoción de la salud a la población	Personal de salud que opera y entrega de servicios de promoción de la salud a la población programado para recibir capacitación	80	Mide el porcentaje de personal que concluye capacitación	de al menos 3 indicadores KPI	80
1	Políticas de Salud Pública y Promoción de la Salud	18.2.1	Proceso	Personas que intervienen en el Programa, capacitadas y que obtienen constancia, presentan carta descriptiva o lista de asistencia	Total de personas que intervienen en el Programa, capacitadas y que obtienen constancia, presentan carta descriptiva o lista de asistencia	100	Mide la proporción de personas capacitadas, que intervienen en el programa y obtienen constancia, presentan carta descriptiva o lista de asistencia de temas relacionados con la salud pública y promoción de la salud.		100
1	Políticas de Salud Pública y Promoción de la Salud	18.3.1	Proceso	Número de autoridades municipales capacitadas en temas de salud pública en el año t	Número de municipios que han implementado un programa de trabajo municipal de promoción de la salud en el año t	5	La razón es la relación entre el número de autoridades municipales (personal del municipio con toma decisión en los asuntos del ayuntamiento, tales como presidente municipal, síndicos, regidores, directores o responsables de áreas del ayuntamiento), que ha recibido capacitación en temas de salud pública, con respecto a los municipios que están implementado de un programa de trabajo municipal de promoción de la salud en la solución de problemas de salud local.		5
1	Políticas de Salud Pública y Promoción de la Salud	18.4.1	Resultado	Promotores de Salud Hablantes de Lengua Indígena capacitados con Programa Individual de Trabajo Elaborado	No aplica	55	Promotores de salud hablantes de lengua indígena con programas de trabajo implementados en comunidades indígenas		2
1	Políticas de Salud Pública y Promoción de la Salud	20.1.1	Proceso	Número de servicios estatales de salud que llenen un 80% de cumplimiento en sus procesos, indicadores y metas programadas de políticas de salud	Total de Servicios Estatales de Salud	80	Mide el cumplimiento de los procesos, indicadores y metas del programa		80

INDICE: Representado por: Número de Estrategia, Número de Línea de Acción y Número de Actividad General

04-CM-AFASPE-GRO/2022

No.	PROGRAMA	INDICE	TIPO DE INDICADOR	NUMERADOR	DENOMINADOR	META FEDERAL	INDICADOR	META ESTATAL
313 SECRETARIADO TÉCNICO DEL CONSEJO NACIONAL DE SALUD MENTAL								
1	Salud Mental y Adicciones	2.2.2	Resultado	Número de personal capacitado.	No aplica	8,195	Total de personal médico y paramédico no especializado de atención primaria capacitado en prevención de suicidio durante el año 2022.	500
1	Salud Mental	3.1.1	Resultado	Material informativo	No aplica	288,713	Número de material informativo (impreso y digital) difundido a sobre promoción de salud mental e identificación de signos y síntomas de las condiciones de salud mental, adicciones y signos de alerta de conducta suicida.	900

No.	PROGRAMA	INDICE	TIPO DE INDICADOR	NUMERADOR	DENOMINADOR	META FEDERAL	INDICADOR	META ESTATAL
315 SECRETARIADO TÉCNICO DEL CONSEJO NACIONAL PARA LA PREVENCIÓN DE ACCIDENTES								
1	Programa de Prevención de Accidentes, Lesiones y Seguridad Vial	1.1.1	Resultado	Total de mediciones de factores de riesgo realizadas.	No aplica	32	Las entidades federativas realizarán el levantamiento de datos correspondiente a la identificación de factores de riesgo en el ámbito de ocurrencia seleccionado de acuerdo con sus necesidades identificadas en los perfiles epidemiológicos y muestras seleccionadas, con la finalidad de establecer acciones de prevención de lesiones en materia de seguridad vial.	1
1	Seguridad Vial	3.1.1	Proceso	Número de municipios prioritarios que aplican controles de alcoholimetría.	Total de Municipios Prioritarios (197)	80	La aplicación de puntos de control de alcoholimetría se refiere a la instalación de operativos en donde realicen pruebas	8

INDICE: Representado por: **Número de Estrategia, Número de Línea de Acción y Número de Actividad General**

RSW

04-CM-AFASPE-GRO/2022

RSE

1	Seguridad Vial	4.3.1	Proceso	Población civil con habilidades en primera respuesta.	No aplica	25,000	diagnósticas de alcohol en aire expirado a conductores de vehículos motorizados mediante el uso de equipos de alcoholimetría.	1,500
1	Seguridad Vial	5.1.1	Proceso	Total de población que reciben pláticas de sensibilización sobre seguridad vial.	No aplica	1,697,539	Población sensibilizada mediante pláticas sobre prevención de accidentes.	47,838
2	PA en Grupos Vulnerables	1.1.1	Resultado	Total de mediciones de factores de riesgo realizadas.	No aplica	30	Las entidades federativas realizarán el levantamiento de datos correspondiente a la identificación de factores de riesgo en el ámbito de ocurrencia seleccionado de acuerdo con sus necesidades identificadas, con la finalidad de establecer acciones de prevención de lesiones accidentales.	1
2	PA en Grupos Vulnerables	3.1.1	Resultado	Número de acciones de sensibilización sobre prevención de lesiones accidentales realizadas.	No aplica	96	Las entidades federativas realizarán acciones de sensibilización de acuerdo al grupo de edad de pertenencia, con la finalidad de que puedan identificar los principales factores de riesgo para la ocurrencia de lesiones accidentales.	3
2	PA en Grupos Vulnerables	3.2.1	Resultado	Número de entidades federativas que realizan acciones de prevención de lesiones accidentales, a través de la difusión de material educativo y de promoción de la salud.	No aplica	32	Mide el número de entidades federativas que difunden material educativo y de promoción de la salud, para la prevención de lesiones accidentales (ahogamientos, asfixias, caídas, emvenenamientos e intoxicaciones y quemaduras).	1
2	PA en Grupos Vulnerables	3.3.1	Resultado	Número de entidades federativas que difundieron a través de diferentes medios de comunicación.	No aplica	32	Mide el número de entidades federativas que difundieron, a través de diferentes medios de comunicación, acciones de	1

[Handwritten signatures and initials]

(NDICE): Representado por: Número de Estrategia, Número de Línea de Acción y Número de Actividad General

04-CM-AFASPE-GRO/2022

				campañas de prevención de lesiones accidentales (ahogamientos, asfixias, envenenamientos e intoxicaciones y quemaduras).		prevención de lesiones accidentales (ahogamientos, asfixias, cardas, envenenamientos e intoxicaciones y quemaduras).
--	--	--	--	--	--	--

316 DIRECCIÓN GENERAL DE EPIDEMIOLOGÍA

No.	PROGRAMA	INDICE	TIPO DE INDICADOR	NUMERADOR	DENOMINADOR	META FEDERAL	INDICADOR	META ESTATAL
1	Emergencias en Salud							
	Emergencias	1.1.1	Proceso	Número de UIES estatales operando en el año bajo la normalidad establecida.	Número de UIES programadas por año	90	UIES en operación bajo la normalidad establecida.	90
1	Emergencias	2.1.1	Proceso	Número de Servicios Estatales de Salud Internacional en operación bajo la normalidad establecida.	Número de servicios Estatales de Salud Internacional programados para operar en el año.	90	Servicios Estatales de Salud Internacional en operación bajo la normalidad establecida.	90
1	Emergencias	3.1.1	Proceso	Supervisiones realizadas	Supervisiones realizadas	100	Supervisión a las jurisdicciones sanitarias de mayor riesgo y niveles locales.	100
1	Emergencias	3.1.2	Resultado	Número de de Entidades con Informe del Diagnóstico de Brechas, Capacidades y Ruta Crítica para la consolidación de los Centros Estatales de Emergencias al final del periodo	Número de de Entidades programadas para tener Informe del Diagnóstico de Brechas, Capacidades y Ruta Crítica para la consolidación de los Centros Estatales de Emergencias al inicio del periodo	100	Entidades con Informe completo de Diagnóstico de Brechas, Capacidades y Ruta Crítica para la consolidación de los Centros Estatales de Emergencias.	1
	Emergencias	3.1.3	Resultado	Número de Cursos en Preparación y Respuesta Médica a Emergencias Nucleares y Radiológicas programados al inicio del periodo	No aplica	1	Complementar las necesidades para llevar a cabo la capacitación sobre temas de Preparación y Respuesta Médica a Emergencias Nucleares y Radiológicas.	1
2	Monitoreo	1.1.1	Proceso	Número de sistemas de Vigilancia	2.0 Sistemas de Vigilancia	80	Evaluación de los Sistemas que integran el	80

INDICE: Representado por: Número de Estrategia. Número de Línea de Acción y Número de Actividad General

04-CM-AFASPE-GRO/2022

RSE

2	Monitoreo	1.1.2	Proceso	Epidemiológica evaluados Número de Reportes de Información Epidemiológica mensual publicados.	epidemiológica Vigentes. Número de reportes de información epidemiológicos programados para su publicación	100	SINAVE durante el ejercicio 2022 Información Epidemiológica Actualizada y Publicada periódicamente	100
2	Monitoreo	1.1.3	Resultado	Número de Reuniones Informativas Realizadas	Número de Reuniones Informativas Programadas	100	Reunión de Titulares de Salud Pública en los Estados para colaborar con el CONASAB.	100
2	Vigilancia en Salud Pública por Laboratorio	1.1.1	Proceso	Calificación obtenida en la supervisión de la RNLSP	Calificación máxima esperada en la supervisión de la RNLSP	100	Mide el grado de cumplimiento a los Criterios de Operación y Lineamientos de Vigilancia Epidemiológica por Laboratorio del Marco Analítico declarado por los Laboratorios Estatales de Salud Pública (LESP) que conforman la Red Nacional de Laboratorio de Salud Pública	100
2	Vigilancia en Salud Pública por Laboratorio	1.1.2	Proceso	Índice de desempeño alcanzado por el LESP	Índice de desempeño máximo esperado por el LESP	100	Identificar áreas de oportunidad en la operación de los Laboratorios Estatales de Salud Pública para tomar acciones que conlleven, a la mejora a través de los indicadores de concordancia, cumplimiento, desempeño técnico y competencia técnica. El reto es mantener o incrementar el índice de desempeño nacional año con año.	100

K00 CENTRO NACIONAL PARA LA PREVENCIÓN Y EL CONTROL DEL VIH/SIDA

No.	PROGRAMA	INDICE	TIPO DE INDICADOR	NUMERADOR	DENOMINADOR	META FEDERAL	INDICADOR	META ESTATAL
1	VIH y otras ITS	1.2.1	Proceso	Número de servicios especializados en VIH e ITS con la estrategia de PREP implementada.	Número de servicios especializados en VIH e ITS programados.	100	Es el porcentaje de servicios especializados en VIH e ITS (Capasit y SAHs) con implementación de la PREP, con respecto a los servicios especializados programados.	100

(Handwritten signatures and initials)

INDICE: Representado por: Número de Estrategia. Número de Línea de Acción y Número de Actividad General

04-CM-AFASPE-GRO/2022

1	VIH y otras ITS	1.8.1	Proceso	Número de trabajadores de salud de los Servicios Especializados en VIH e ITS, que aprobaron los cursos en VIH seleccionados.	Número de trabajadores de salud de los Servicios Especializados en VIH e ITS.	100	Se refiere a la proporción de personal de salud que trabaja en los Servicios Especializados en VIH e ITS que aprobaron los cursos seleccionados, con respecto al personal de salud que trabaja en los Servicios Especializados en VIH e ITS. -Reducción de Daños y Riesgos asociados a VIH, VHC y consumo de sustancia. Lenguaje incluyente libre de estigma y discriminación para prestadores de servicios de salud.	100
1	VIH y otras ITS	1.9.1	Proceso	Condonos entregados a personas viviendo con VIH en los CAPASITS y SAHS en la Secretaría de Salud	Personas de 15 a 60 años en tratamiento antirretroviral en la Secretaría de Salud	112	Mide el número de condones entregados a las personas viviendo VIH que acuden a los Servicios Especializados de Atención Integral (SAIH y Capasits) de la Secretaría de Salud, durante un año.	112
1	VIH y otras ITS	5.1.1	Proceso	Personas viviendo con VIH que se diagnostican e incorporan por primera vez a atención (sin tratamiento antirretroviral previamente) cuyo primer recuento de linfocitos CD4 es menor a 200 células/µl, en la Secretaría de Salud.	Personas viviendo con VIH que se diagnostican e incorporan por primera vez a atención (sin tratamiento antirretroviral previamente) que tuvieron su primer recuento de linfocitos CD4 en el periodo, en la Secretaría de Salud.	100	Es la proporción de personas viviendo con VIH que se diagnostican e incorporan por primera vez a atención (no tratadas anteriormente) con un recuento de linfocitos CD4 menor a 200 células/µl, con respecto al total de las personas viviendo con VIH diagnosticadas e incorporadas a atención en el periodo, en la Secretaría de Salud.	100
1	VIH y otras ITS	8.2.1	Resultado	Personas viviendo con VIH con 6 meses o más en tratamiento antirretroviral con carga viral suprimida (<1,000 copias/ml) en el último año, en la Secretaría de Salud.	Personas viviendo con VIH con 6 meses o más en tratamiento antirretroviral en el último año, en la Secretaría de Salud.	95	Mide el Impacto del tratamiento antirretroviral en las personas viviendo con VIH con 6 meses o más en tratamiento con carga viral suprimida (<1000 copias/ml) en el último año, en la Secretaría de Salud.	95

INDICE: Representado por: Número de Estrategia. Número de Línea de Acción y Número de Actividad General

PSI

04-CM-AFASPE-GRO/2022

psf

1	VIH y otras ITS	8.10.1	Proceso	Personas en TAR con diagnóstico de TB activa en tratamiento en la Secretaría de Salud.	Personas con diagnóstico de TB activa y VIH en la Secretaría de Salud.	90	Es el porcentaje de personas en TAR con diagnóstico de TB activa en tratamiento para ésta en la Secretaría de Salud, respecto del total del personas con diagnóstico de TB activa y VIH en TAR en la Secretaría de Salud, en el periodo.	90
1	VIH y otras ITS	11.6.1	Proceso	Detecciones de sífilis en personas en tratamiento antiretroviral en el año, en la Secretaría de Salud.	Personas de 15 a 60 años que se encuentran en tratamiento antiretroviral en el año, en la Secretaría de Salud.	1	Mide el número de detecciones de sífilis realizadas por persona en tratamiento antiretroviral de 15 a 60 años al año, en la Secretaría de Salud.	1
1	VIH y otras ITS	12.3.1	Proceso	Mujeres embarazadas viviendo con VIH, bajo tratamiento antiretroviral, con carga viral indetectable (<50 copias/ml), en la Secretaría de Salud.	Mujeres embarazadas viviendo con VIH, bajo tratamiento antiretroviral.	90	Se refiere a la proporción de mujeres embarazadas viviendo con VIH, bajo tratamiento antiretroviral, con carga viral indetectable (<50 copias/ml), en la Secretaría de Salud.	90
2	Virus de Hepatitis C	5.2.1	Proceso	Número de trabajadores de salud del programa de hepatitis C que trabaja en los Servicios Especializados en VIH e ITS que aprobaron el curso en VHC seleccionado.	Número de trabajadores de salud del programa de hepatitis C que trabaja en los Servicios Especializados en VIH e ITS.	100	Se refiere a la proporción de personal del programa de hepatitis C que trabaja en los Servicios Especializados en VIH e ITS que aprobaron los cursos seleccionados, con respecto al personal del programa de hepatitis C que trabaja en los Servicios Especializados en VIH e ITS. *Curso vinculado al programa de Hepatitis C Reducción de Daños y Riesgos asociados a VIH, VHC y consumo de sustancia.	100

L00 CENTRO NACIONAL DE EQUIDAD DE GÉNERO Y SALUD REPRODUCTIVA

No.	PROGRAMA	ÍNDICE	TIPO DE INDICADOR	NUMERADOR	DENOMINADOR	META FEDERAL	INDICADOR	META ESTATAL
1	Salud Sexual y Reproductiva SSR para Adolescentes	1.1.1	Proceso	Total de campañas y estrategias de IEC	No aplica	96	Se refiere a las campañas lanzadas con el objetivo de	3

24

INDICE: Representado por: *Número de Estrategia. Número de Línea de Acción y Número de Actividad General*

psf

04-CM-AFASPE-GRO/2022

	SSR para Adolescentes	1.2.1	Estructura	realizadas para la adecuada difusión de los derechos sexuales y reproductivos.	No aplica	2,875	112
	SSR para Adolescentes	1.3.1	Proceso	Total de docentes formados como capacitadores en temas de salud sexual y reproductiva	Total de Promotores y brigadistas juveniles voluntarios activos x100	80	80
	SSR para Adolescentes	2.1.1	Proceso	Total de supervisiones realizadas en Jurisdicciones Sanitarias y unidades de salud	No aplica	294	7
	SSR para Adolescentes	2.2.1	Estructura	Total de personas capacitadas para proporcionar atención en salud sexual y reproductiva para población adolescente.	No aplica	2,744	105
	SSR para Adolescentes	2.3.1	Proceso	Número de Jurisdicciones sanitarias con al menos una unidad de primer nivel con atención amigable para adolescentes	Total de Jurisdicciones Sanitarias en el estado	100	100
	SSR para Adolescentes	2.4.1	Proceso	Total de consultas de primera vez otorgadas a adolescentes en servicios amigables	Número de servicios amigables en operación	26	16
	SSR para Adolescentes	2.5.1	Estructura	Total de servicios amigables nuevos durante el periodo	No aplica	143	2

ÍNDICE: Representado por: Número de Estrategia. Número de Línea de Acción y Número de Actividad General

04-CM-AFASPE-GRO/2022

									el año en los Servicios Estatales de Salud	
1	SSR para Adolescentes	2.5.2	Estructura	Número de municipios que cuentan con el menor un servicio amigable de salud sexual y reproductiva para adolescente x 100	Total Municipios en el estado	73	67	Porcentaje de municipios que cuentan con al menos un servicio amigable para la atención de la salud sexual y reproductiva de la población adolescente		
1	SSR para Adolescentes	2.5.3	Proceso	Número de servicios amigables itinerantes que proporcionan atención en SSRA	No aplica	32	1	Número de servicios amigables itinerantes otorgando el paquete básico de SSRA en localidades seleccionadas		
1	SSR para Adolescentes	2.5.4	Proceso	Número de Municipios visitados durante el año con el servicio amigable itinerante (Edusex)	Total Municipios registrados	49	19	Se refiere al número de municipios que fueron visitados mediante el Servicio Amigable Itinerante (Edusex) al menos una vez durante el año		
1	SSR para Adolescentes	3.1.1	Resultado	Total de mujeres adolescentes menores de 20 años que son usuarias activas de métodos anticonceptivos en la Secretaría de Salud	Total de mujeres adolescentes menores de 15 a 19 años de edad con vida sexual activa, responsabilidad de la Secretaría de Salud	66	68	Porcentaje de mujeres adolescentes con vida sexual activa, que son usuarias activas de métodos anticonceptivos, y pertenecen a la población responsable de la Secretaría de Salud		
1	SSR para Adolescentes	3.2.1	Resultado	Mujeres adolescentes que aceptan un método anticonceptivo de larga duración, otorgado durante el post evento obstétrico x 100	Mujeres adolescentes a la que se les atendió un evento obstétrico	80	84	Porcentaje de mujeres adolescentes de 15 a 19 años que posterior a algún evento obstétrico, aceptan un método anticonceptivo de larga duración, excepto condón.		
1	SSR para Adolescentes	3.3.1	Proceso	Total de servicios amigables que favorecen el acceso a servicios de aborto seguro para adolescentes	No aplica	32	1	Se refiere al número de servicios amigables para adolescentes que cuentan con personal de salud proporcionando atención en aborto seguro con medicamentos		
2	PF y Anticoncepción	1.1.1	Proceso	Número de nuevas aceptantes de métodos anticonceptivos en la institución (consultas de primera vez).	No aplica	645,341	49,257	Corresponde al número de nuevas aceptantes de métodos anticonceptivos en la Secretaría de Salud, registradas en consulta externa durante el año (no		

RSE

(Handwritten signature and initials)

INDICE: Representado por: Número de Estrategia, Número de Línea de Acción y Número de Actividad General

26

04-CM-AFASPE-GRO/2022

2	PF y Anticoncepción	1.2.1	Resultado	incluye usuarias de condón masculino y femenino	No aplica	283,288	incluye oclusiones tuberias bilaterales ni vesectomías)		56,439				
2	PF y Anticoncepción	1.4.1	Proceso	Número de mujeres usuarias activas de habla indígena (que utilizan un método anticonceptivo) responsable de la secreta de salud	Número de usuarios activos de condones masculinos	53	Corresponde al número de mujeres en edad fértil que utilizan un método anticonceptivo proporcionado o aplicado en la Secretaría de Salud	65					
2	PF y Anticoncepción	2.1.1	Resultado	Promedio de condones masculinos proporcionados en la Secretaría de Salud durante el año.	No aplica	4,618,331	Señala el número de condones masculinos que se otorgan al año en promedio por cada usuario activo de este método en la Secretaría de Salud	265,678					
2	PF y Anticoncepción	2.1.2	Estructura	Número de mujeres usuarias activas de métodos anticonceptivos aplicados o proporcionados en la Secretaría de Salud	No aplica	32	Corresponde al total de mujeres en edad fértil que utilizan un método anticonceptivo proporcionado o aplicado en la Secretaría de Salud	1					
2	PF y Anticoncepción	2.2.1	Proceso	Número de servicios activos de telemedicina	No aplica	6,507	Corresponde al servicio de atención a distancia que se encuentre operando en los servicios estatales de salud	363					
2	PF y Anticoncepción	2.3.1	Proceso	Número de personas capacitadas durante el año en temas de Planificación Familiar.	No aplica	541	Se refiere al número de personal capacitado respecto al número de personas a capacitar en el año (meta)	17					
2	PF y Anticoncepción	2.4.1	Proceso	Número de visitas de supervisión realizadas a las jurisdicciones sanitarias y unidades médicas	No aplica	75	Visitas de supervisión de la situación de abasto de anticonceptivos realizadas a jurisdicciones sanitarias y unidades médicas durante el año	80					
2	PF y Anticoncepción	2.5.1	Resultado	Cobertura de aceptantes de un método anticonceptivo (DIU, OTB, IMPLANTES y Hormonales) durante el post-evento obstétrico y el puerperio	Número de usuarias activas de ARAP (DIU, SIU, Implante)	80	Cobertura de mujeres atendidas por algún evento obstétrico durante el año (parto, aborto o cesárea) que adoptaron un método anticonceptivo durante los 42 días posteriores a la atención del evento.	89					

27

INDICE: Representado por: Número de Estrategia, Número de Línea de Acción y Número de Actividad General

RSE

[Handwritten signature]

04-CM-AFASPE-GRO/2022

2	PF y Anticoncepción	2.6.1	Estructura	Número de unidades médicas con servicios de planificación familiar instalados para la atención de mujeres con alto riesgo obstétrico (incluye centros de salud y hospitales).	subdérmico) al final del año en curso.) *100	subdérmico) al final del año anterior más nuevas de ARAP (DIU, SIU, implante subdérmico) durante el año en curso.	117	Corresponde al número de centros de salud y hospitales con alta demanda de atención de enfermedades concomitantes (diabetes arterial, hipertensión arterial, cáncer, sobrepeso, etc.) que cuentan con al menos un consultorio habilitado para la prestación de servicios de planificación familiar y anticoncepción para mujeres con alto riesgo obstétrico.	6
2	PF y Anticoncepción	2.7.1	Resultado	Vasectomías realizadas		No aplica	42,208	Número de vasectomías realizadas a hombres con paridad satisfactoria, responsabilidad de la Secretaría de Salud	518
2	PF y Anticoncepción	2.8.1	Estructura	Número de jurisdicciones sanitarias con al menos un servicio de vasectomía sin bisturí en operación		No aplica	217	Corresponde al número de jurisdicciones sanitarias que cuentan con al menos un servicio de vasectomía sin bisturí con personal acreditado para realizar este procedimiento quirúrgico	7
2	PF y Anticoncepción	2.8.2	Estructura	Número de servicios nuevos implementados		No aplica	34	Incrementar los servicios de vasectomía sin bisturí en jurisdicciones que carecen del servicio	1
3	Salud Materna	1.1.1	Proceso	Número de pláticas de educación para la salud, durante el embarazo y el puerperio.		No aplica	120,001	Número de pláticas de educación para la salud, durante el embarazo y el puerperio.	4,712
3	Salud Materna	1.2.1	Resultado	Total de atenciones otorgadas por brigadistas		No aplica	653,400	Promedio de atenciones otorgadas por personal brigadista	28,800
3	Salud Materna	1.3.1	Proceso	Número de campañas de promoción de		No aplica	32	Número de campañas de promoción de atención a la salud materna.	1

INDICE. Representado por: Número de Estrategia. Número de Línea de Acción y Número de Actividad General

04-CM-AFASPE-GRO/2022

3	Salud Materna	2.1.1	Resultado	atención a la salud materno.	Número de mujeres que tuvieron consulta de atención pregestacional	Número de mujeres con consulta prenatal, por 100	100	Proporción de mujeres con atención pregestacional.	100
3	Salud Materna	2.2.1	Resultado	Número de consultas de atención prenatal de primera vez en el primer trimestre	Total de consultas de atención prenatal de primera vez en cualquier trimestre de gestación.	No aplica	60	Proporción de consultas de atención prenatal de primera vez otorgadas durante el primer trimestre	60
3	Salud Materna	2.4.1	Proceso	Número de entidades federativas que tienen implementada la estrategia estatal y su difusión en cada unidad médica hospitalaria	No aplica	No aplica	32	Estrategia de disminución de cesárea, basada en el análisis de la cesárea con los criterios de Robson establecida	1
3	Salud Materna	2.5.1	Resultado	Total de defunciones de mujeres por causas maternas en un año determinado	Total de defunciones registradas en los certificados de nacimiento para el mismo periodo por 100,000.	Total de recién nacidos vivos	800	Mide indirectamente la efectividad de las acciones de prevención y atención oportuna de complicaciones en mujeres embarazadas, parturientas y puérperas de acuerdo con la normatividad aplicable	25
3	Salud Materna	2.6.1	Proceso	Total de mujeres puérperas que reciben un método anticonceptivo de larga duración y alta efectividad	Total de mujeres con evento obstétrico	Total de mujeres con evento obstétrico	80	Mujeres en el puerperio que aceptan y reciben anticoncepción post evento obstétrico de larga duración y alta efectividad	80
3	Salud Materna	2.7.1	Proceso	Número de mujeres que tuvieron un evento obstétrico y recibieron por lo menos una consulta de atención en el puerperio	Total de mujeres que tuvieron un evento obstétrico	Total de mujeres que tuvieron un evento obstétrico	90	Proporción de mujeres postevento obstétrico que reciben consulta en el puerperio	90
3	Salud Materna	2.8.1	Proceso	Número de entidades federativas que tienen implementada la estrategia	Total de entidades federativas, por 100	Total de entidades federativas, por 100	100	Proporción de entidades federativas con estrategia de abordaje de la pérdida gestacional y depresión postparto.	100
3	Salud Materna	2.9.1	Proceso	Número de personas recién nacidas por parto con apego inmediato al seno materno	Número de personas recién nacidas por parto x 100	Número de personas recién nacidas por parto x 100	90	Porcentaje de personas recién nacidas por parto, con apego inmediato al seno materno	90

INDICE: Representado por: Número de Estrategia. Número de Línea de Acción y Número de Actividad General

04-CM-AFASPE-GRO/2022

PSG

3	Salud Materna	3.1.1	Proceso	Número de entidades federativas que implementaron el proyecto prioritario.	No aplica	32	Implementación del proyecto prioritario de atención integral del proceso reproductivo, en al menos una unidad de atención obstétrica	1
3	Salud Materna	3.2.1	Proceso	Total de Comités Estatales de Referencia y Contrareferencia obstétrica instalados	No aplica	32	Número de Comités Estatales de Referencia y Contrareferencia obstétrica instalados	1
3	Salud Materna	3.4.1	Proceso	Número de entidades federativas con estrategia elaborada	No aplica	32	Número de entidades federativas con estrategia para la atención de mujeres embarazadas migrantes o en contexto de desastre, elaborada y difundida	1
3	Salud Materna	3.5.1	Proceso	Total de casos analizados en el seno del Comité de Prevención Estudio y Seguimiento de la Morbilidad y Mortalidad Materna y Perinatal	No aplica	384	Número de casos sesionados a nivel estatal en el seno del Comité de Prevención Estudio y Seguimiento de la Morbilidad y Mortalidad Materna y Perinatal	12
3	Salud Materna	3.6.1	Resultado	Número casos de mortalidad materna analizados	Número de casos de mortalidad materna registrados	100	Proporción de casos de mortalidad materna analizados en el Comité de Prevención Estudio y Seguimiento de la Morbilidad y Mortalidad Materna y Perinatal	100
4	Salud Perinatal	1.1.1	Resultado	Número de personas recién nacidas sin derechohabencia con peso menor a los 2500 gr. en el periodo	Número de personas recién nacidas sin derechohabencia en el periodo	5	Personas recién nacidas sin derechohabencia con peso menor a los 2500 gr. en el periodo	5
4	Salud Perinatal	1.2.1	Resultado	Número de BLH y/o Lactarios en la Entidad Federativa que reportan productividad mensual	Número total de BLH y/o Lactarios en la Entidad Federativa	85	Proporción de mujeres donadoras del total de mujeres atendidas en bancos de leche humana	85
4	Salud Perinatal	1.3.1	Proceso	Número de reportes realizados de campañas de promoción de la lactancia materna (SMIM, Día	Número de reportes a realizar de campañas de promoción de la lactancia materna (SMIM, Día	100	Porcentaje de reportes emitido para la Actividades de promoción de la lactancia materna	100

INDICE Representado por: Número de Estrategia. Número de Línea de Acción y Número de Actividad General

04-CM-AFASPE-GRO/2022

4	Salud Perinatal	2.1.1	Proceso	donación, semanas de salud pública). Personal capacitado en Reanimación neonatal en el periodo	No aplica	3,600	Porcentaje de profesionales de la salud capacitados en Reanimación neonatal	100
4	Salud Perinatal	2.2.1	Proceso	Unidades hospitalarias de la SSA con atención obstétrica con Nomineación a la Iniciativa Hospital Amigo del Niño y de la Niña	Unidades hospitalarias de la SSA con atención obstétrica	32	Porcentaje de hospitales federativos nominados en IHANN	1
4	Salud Perinatal	2.3.1	Resultado	Número de personas recién nacidas sin derechohabencia con tamiz auditivo en el periodo	Número de personas recién nacidas sin derechohabencia en el periodo	80	Cobertura de tamiz auditivo	80
4	Salud Perinatal	2.4.1	Resultado	Número de personas recién nacidas sin derechohabencia con tamiz metabólico	Número de personas recién nacidas sin derechohabencia en el periodo	90	Cobertura de tamiz metabólico	90
4	Salud Perinatal	2.5.1	Resultado	Personal de salud capacitado que participa en el BLH y/o lactarios	Personal de salud que participa en el BLH y/o lactarios	80	Porcentaje de personal capacitado en BLH y/o Lactarios	80
4	Salud Perinatal	3.1.1	Proceso	Centros de Salud en los Servicios Estatales de Salud con nominación como Unidades Amigas del Niño y de la Niña	Centros de Salud en los Servicios Estatales de Salud	32	Porcentaje de centros de salud de la SSA Nominados como unidades amigas del Niño y de la Niña	1
4	Salud Perinatal	3.2.1	Proceso	Personal de salud capacitado que participa en el proceso de toma de tamiz metabólico	Personal de salud que participa en el proceso de toma de tamiz metabólico	80	Porcentaje de personal capacitado en el proceso de tamiz metabólico	80
4	Salud Perinatal	3.3.1	Proceso	Número de Comités de mortalidad materna y perinatal instalados en el estado, que realizan análisis de la morbilidad y mortalidad perinatal	Número de Comités de mortalidad materna y perinatal instalados en el estado	90	Porcentaje de Comités de mortalidad materna y perinatal instalados en el estado, que realizan análisis de la morbilidad y mortalidad materna y perinatal	90
4	Salud Perinatal	3.4.1	Proceso	Número de profesionales de la	Número de profesionales de la	90	Porcentaje de profesionales de la salud	90

INDICE: Representado por: Número de Estrategia, Número de Línea de Acción y Número de Actividad General

04-CM-AFASPE-GRO/2022

						salud que participan en el análisis de la mortalidad perinatal	32	capacitados en el manejo de CPESMMMP que participan en el análisis de la mortalidad y mortalidad perinatal	1
5	Aborto Seguro	1.1.1	Proceso	salud capacitados en el manejo de CPESMMMP que participan en el análisis de la mortalidad y mortalidad perinatal	No aplica	Material de comunicación difundidos entre la población y el personal de salud, a partir de la elaboración y diseño de estrategias de comunicación para informar sobre el derecho al acceso y atención del aborto seguro.	32	Material de comunicación difundidos entre la población y el personal de salud, a partir de la elaboración y diseño de estrategias de comunicación para informar sobre el derecho al acceso y atención del aborto seguro.	1
5	Aborto Seguro	1.1.2	Proceso	Número de líneas telefónicas contratadas	No aplica	Número de líneas telefónicas habilitadas para otorgar atención y referencia a la población y personal de salud acerca de los Servicios de Aborto Seguro	32	Número de líneas telefónicas habilitadas para otorgar atención y referencia a la población y personal de salud acerca de los Servicios de Aborto Seguro	1
5	Aborto Seguro	2.1.1	Proceso	Número de personal médico operativo capacitado para brindar los servicios de aborto seguro	No aplica	Es el personal médico operativo capacitado para brindar los servicios de aborto seguro.	96	Es el personal médico operativo capacitado para brindar los servicios de aborto seguro.	3
5	Aborto Seguro	2.2.1	Proceso	Número de personal médico que se incorpora para garantizar los procedimientos de aborto seguro.	No aplica	Es el número de personal médico que se incorpora para garantizar los procedimientos de aborto seguro.	64	Es el número de personal médico que se incorpora para garantizar los procedimientos de aborto seguro.	3
5	Aborto Seguro	2.3.1	Proceso	Número de espacios equipos y en operación dentro de las unidades de salud para otorgar los servicios de aborto seguro.	No aplica	Son los espacios que se equiparon en las unidades de salud para otorgar los servicios de aborto seguro.	32	Son los espacios que se equiparon en las unidades de salud para otorgar los servicios de aborto seguro.	2
5	Aborto Seguro	2.3.2	Resultado	Número de servicios aborto seguro habilitados	No aplica	Número de servicios aborto seguro habilitados	32	Número de servicios aborto seguro habilitados	1
5	Aborto Seguro	3.2.1	Proceso	Número de supervisiones realizadas en las unidades de salud para verificar la implementación de	No aplica	Son las acciones de monitoreo y seguimiento a las unidades de salud para verificar la implementación de las rutas de atención y referencia para favorecer	256	Son las acciones de monitoreo y seguimiento a las unidades de salud para verificar la implementación de las rutas de atención y referencia para favorecer	16

INDICE: Representado por: Número de Estrategia, Número de Línea de Acción y Número de Actividad General

04-CM-AFASPE-GRO/2022

				los mecanismos de rutas de atención y referencia a los servicios de aborto seguro.	No aplica	128	el acceso a los servicios de aborto seguro.	4
6	Violencia de Género	1.1.1	Proceso	Número de materiales de comunicación de promoción de una vida libre de violencia difundidos entre la población y el personal de salud	No aplica	192	Número de talleres de prevención de la violencia dirigidos a Promotores juveniles	6
6	Violencia de Género	1.3.1	Proceso	Grupos formados para prevención de la violencia en población adolescente	No aplica	512	Mide el número de grupos formados para prevenir la violencia de género, así como los grupos formados para prevención de la violencia en el noviazgo, dirigidos a la población adolescente	16
6	Violencia de Género	2.1.1	Resultado	Porcentaje de cobertura de atención especializada a mujeres víctimas de violencia familiar severa	Número de mujeres de 15 años y más unidas en situación de violencia familiar y de género severa, estimadas para su atención en los servicios especializados	23	Número de mujeres de 15 años y más unidas en situación de violencia familiar y de género severa atendidas en servicios especializados respecto del número de mujeres programadas para su atención.	24
6	Violencia de Género	2.1.2	Proceso	Número de supervisiones PRESENCIALES a la operación de la NOM-046-SSA2-2005 en los servicios esenciales y especializados de salud	No aplica	128	Número de supervisiones PRESENCIALES a la operación de la NOM-046-SSA2-2005 en los servicios esenciales y especializados de salud	7
6	Violencia de Género	2.2.1	Proceso	Herramientas de detección de la violencia que resultaron positivas.	Número de herramientas de detección aplicadas	26	Número de herramientas de detección de la violencia familiar y de género que resultaron positivas respecto de las programadas para su aplicación en mujeres de 15 años y más unidas.	23

33

INDICE: Representado por: Número de Estrategia, Número de Línea de Acción y Número de Actividad General

04-CM-AFASPE-GRO/2022

6	Violencia de Género	2.4.1	Proceso	Número de talleres brindados sobre IVE	No aplica	32	Número de talleres brindados sobre Interrupción Voluntaria del Embarazo	1
6	Violencia de Género	2.4.2	Proceso	Número de personas capacitadas en NOM-046 VIRTUAL	No aplica	25.600	Número de personas capacitadas en NOM-046 VIRTUAL	800
6	Violencia de Género	2.4.3	Resultado	Número de talleres brindados sobre NOM-046 presencial	No aplica	32	Número de talleres brindados sobre NOM-046 PRESENCIAL	1
6	Violencia de Género	2.4.4	Resultado	Número de talleres brindados sobre Atención inmediata a víctimas de violación sexual dirigido a personal de enfermería	No aplica	32	Número de talleres brindados sobre Atención inmediata a víctimas de violación sexual dirigido a personal de enfermería	1
6	Violencia de Género	2.5.1	Proceso	Número de diagnósticos realizados	No aplica	10	Número de diagnósticos interculturales elaborados en comunidades con población indígena	1
6	Violencia de Género	2.5.2	Resultado	Número de Grupos de autoayuda en la comunidad de la Vertiente intercultural (Fase 2)	No aplica	60	Número de Grupos de autoayuda en la comunidad de la Vertiente intercultural (Fase 2)	6
6	Violencia de Género	2.5.3	Resultado	Número de Estrategias de articulación interseccional para la Vertiente intercultural del Modelo Integrado de prevención y atención a la violencia familiar y de género (fase 2)	No aplica	10	Número de Estrategias de articulación interseccional para la Vertiente intercultural del Modelo Integrado de prevención y atención a la violencia familiar y de género (fase 2)	1
6	Violencia de Género	3.2.1	Proceso	Número de grupos formados para reeducación de víctimas de violencia de pareja	No aplica	512	Número de grupos formados para reeducación de víctimas de violencia de pareja	16
6	Violencia de Género	3.2.2	Proceso	Número de grupos formados para la reeducación de agresores de violencia de pareja	No aplica	512	Número de grupos formados para la reeducación de agresores de violencia de pareja	16
6	Violencia de Género	3.4.1	Proceso	Número de talleres de Buen Trato y medidas para evitar la violencia obstétrica	No aplica	192	Número de talleres de buen trato y medidas para evitar la violencia obstétrica	6
6	Violencia de Género	3.4.2	Resultado	Número de Hospitales con la	No aplica	32	Número de Hospitales con la Estrategia de	1

INDICE: Representado por: Número de Estrategia. Número de Línea de Acción y Número de Actividad General

04-CM-AFASPE-GRO/2022

2	Prevencción y Control del Cáncer	2.1.3	Resultado	Estrategia de Prevencción y Atención para la Eliminación de la Violencia Obstétrica y Promoción del Buen Trato implementada	Mujeres de 35 a 64 años responsables de la Ssa	23	Prevencción y Atención para la Eliminación de la Violencia Obstétrica y Promoción del Buen Trato implementada	Cobertura de tamizaje con prueba de VPH	38
2	Prevencción y Control del Cáncer	2.1.4	Resultado	Número de mujeres de 18 años y más, tamizadas en los CAPASITS	Total de mujeres mayores de 18 años registradas en los CAPASITS	70	Cobertura de tamizaje para cáncer de cuello uterino, mujeres viviendo con VIH	Cobertura de tamizaje para cáncer de cuello uterino, mujeres viviendo con VIH	70
2	Prevencción y Control del Cáncer	2.1.5	Resultado	Mujeres de 25 a 39 años de edad con exploración clínica de mamas en el periodo a evaluar	Mujeres de 25 a 39 años responsables de la Ssa.	29	Cobertura de tamizaje con exploración clínica de mamas	Cobertura de tamizaje con exploración clínica de mamas	29
2	Prevencción y Control del Cáncer	2.1.6	Resultado	Mujeres tamizadas con mastografía de 40 a 69 años en dos años.	Mujeres de 40 a 69 años responsables de la Ssa.	12	Cobertura de tamizaje con mastografía	Cobertura de tamizaje con mastografía	6
2	Prevencción y Control del Cáncer	2.1.7	Resultado	Mujeres tamizadas con citología cervical de 25 a 34 años en 3 años	Mujeres de 25 a 34 años responsables de la Ssa	11	Cobertura de tamizaje con citología cervical	Cobertura de tamizaje con citología cervical	16
2	Prevencción y Control del Cáncer	2.1.8	Resultado	Mujeres a las que se les realizó citología y/o prueba de VPH que viven en zona rural	Mujeres de 25 a 64 años en 3 y 5 años (citología y prueba de VPH respectivamente) responsables de la Ssa que viven en zona rural	63	Cobertura de tamizaje con citología cervical y PVPH en zona rural	Cobertura de tamizaje con citología cervical y PVPH en zona rural	70
2	Prevencción y Control del Cáncer	2.3.1	Proceso	Mujeres con citología anormal y PVPH positiva con evaluación colposcópica	Total de mujeres con citología anormal y PVPH positiva	80	Porcentaje de casos con evaluación colposcópica	Porcentaje de casos con evaluación colposcópica	80
2	Prevencción y Control del Cáncer	2.3.2	Resultado	Casos tratados en clínicas de colposcopia	Total de casos con LIEAG	80	Porcentaje de tratamientos otorgados en casos de LIEAG	Porcentaje de tratamientos otorgados en casos de LIEAG	80
2	Prevencción y Control del Cáncer	2.3.3	Resultado	Mujeres con resultado BIRADS 4 y 5 que cuentan con evaluación diagnóstica	Total de mujeres con resultado BIRADS 4 y 5	90	Proporción de mujeres con BIRADS 4 y 5 evaluadas con evaluación diagnóstica	Proporción de mujeres con BIRADS 4 y 5 evaluadas con evaluación diagnóstica	90
2	Prevencción y Control del Cáncer	3.1.1	Resultado	Mujeres con diagnóstico	Mujeres con diagnóstico	85	Proporción de mujeres con cáncer que recibieron	Proporción de mujeres con cáncer que recibieron	85

INDICE: Representado por: Número de Estrategia, Número de Línea de Acción y Número de Actividad General

RSZ

04-CM-AFASPE-GRO/2022

RS

2	Prevención y Control del Cáncer	3.1.3	Proceso	confirmado de cáncer de mama o cuello uterino con atención en centro oncológico	Informe programado	confirmado de cáncer de mama o de cuello uterino	100	atención en centro oncológico	Informe que contempla el seguimiento a mujeres con cáncer de mama y cuello uterino en centro oncológico	100
2	Prevención y Control del Cáncer	3.1.4	Resultado	confirmado de cáncer de mama o cuello uterino con atención en centro oncológico	Mujeres con biopsia para confirmación de cáncer de mama que cuentan con al menos una sesión de primera vez con acompañamiento emocional	Mujeres con biopsia para confirmación de cáncer de mama	80	Proporción de mujeres que recibieron acompañamiento emocional al momento de la confirmación diagnóstica	Proporción de mujeres que recibieron acompañamiento emocional al momento de la confirmación diagnóstica	80
2	Prevención y Control del Cáncer	4.2.4	Estructura	confirmado de cáncer de mama o cuello uterino con atención en centro oncológico	No. de "sistemas de imagen" funcionales, con poliza de mantenimiento y control de calidad vigente	Total de "sistemas de imagen"	80	Proporción de sistemas de imagen funcionales con polizas de mantenimiento vigentes	Proporción de sistemas de imagen funcionales con polizas de mantenimiento vigentes	80
2	Prevención y Control del Cáncer	4.3.2	Proceso	confirmado de cáncer de mama o cuello uterino con atención en centro oncológico	Pruebas utilizadas de manera adecuada* en el año a evaluar	Pruebas otorgadas para su uso* en el año a evaluar	97	Proporción de pruebas de VPH utilizadas de manera adecuada	Proporción de pruebas de VPH utilizadas de manera adecuada	97
2	Prevención y Control del Cáncer	5.1.1	Proceso	confirmado de cáncer de mama o cuello uterino con atención en centro oncológico	Supervisiones realizadas que cuentan con informe/minuta de supervisión entregado en tiempo y forma.	Supervisiones programadas	90	Proporción de supervisiones realizadas con informe de supervisión	Proporción de supervisiones realizadas con informe de supervisión	90
2	Prevención y Control del Cáncer	5.2.4	Proceso	confirmado de cáncer de mama o cuello uterino con atención en centro oncológico	Unidades que enviaron informes mensuales de control de calidad rutinario	Unidades dentro del programa de control de calidad rutinario	100	Proporción de unidades con control de calidad rutinario	Proporción de unidades con control de calidad rutinario	100
3	Igualdad de Género	1.1.1	Proceso	Número de atenciones brindadas a mujeres en los CEI	No aplica	No aplica	78,280	Número de atenciones brindadas a mujeres en los Centros de Entrenamiento Infantil (CEI)	Número de atenciones brindadas a mujeres en los Centros de Entrenamiento Infantil (CEI)	3,800
3	Igualdad de Género	1.2.2	Proceso	Número de unidades de salud que cuentan con mecanismos incluyentes a grupos en condición de vulnerabilidad	No aplica	No aplica	176	Número de unidades de salud que cuentan con mecanismos incluyentes dirigidos a grupos en condición de vulnerabilidad.	Número de unidades de salud que cuentan con mecanismos incluyentes dirigidos a grupos en condición de vulnerabilidad.	6

RS

INDICE

Representado por: Número de Estrategia, Número de Línea de Acción y Número de Actividad General

04-CM-AFASPE-GRO/2022

3	Igualdad de Género	1.4.1	Proceso	Número total de personal de unidades de salud, oficinas centrales y jurisdiccionales capacitado	No aplica	6,592	Número de personas de unidades de salud, oficinas centrales y jurisdiccionales capacitadas en materia de derechos humanos, no discriminación, inclusión y pertinencia cultural en salud	277
3	Igualdad de Género	4.2.1	Proceso	Actividades para prevenir, atender y dar seguimiento a posibles casos de hostigamiento y acoso sexual	Actividades programadas para prevenir, atender y dar seguimiento a posibles casos de hostigamiento y acoso sexual	100	Porcentaje de actividades realizadas para prevenir, atender y dar seguimiento a posibles casos de hostigamiento y acoso sexual respecto a lo programado	100

000 CENTRO NACIONAL DE PROGRAMAS PREVENTIVOS Y CONTROL DE ENFERMEDADES

No.	PROGRAMA	ÍNDICE	TIPO DE INDICADOR	NUMERADOR	DENOMINADOR	META FEDERAL	INDICADOR	META ESTATAL
1	Prevención y Control de Enfermedades Zoonóticas y Emergentes	3.1.1	Proceso	Número de profilaxis antirrábicas humanas iniciadas por agresión o contacto por perro o gato doméstico	Total de agresiones o contacto con perro o gato doméstico por 100	10	Brindar la profilaxis antirrábica humana a toda persona expuesta al virus de la rabia por agresión o contacto de perro o gato doméstico, que lo requiera.	10
1	Prevención y Control de Enfermedades Zoonóticas y Emergentes	3.1.2	Estructura	Número de profilaxis antirrábicas iniciadas en personas agredidas o en contacto con animales silvestres así como con domésticos de interés económico	Número de personas agredidas o en contacto con animales silvestres así como con domésticos de interés económico	100	Se busca iniciar la profilaxis antirrábica al 100% de las personas agredidas o en contacto con animales silvestres así como por domésticos de interés económico.	100
1	Prevención y Control de Enfermedades Zoonóticas y Emergentes	3.1.3	Resultado	Número de casos de rabia humana transmitido por perro resistrados	Número de casos de rabia humana transmitida por perro estimados	100	Se busca mantener al país sin casos de rabia humana transmitido por perro	100
1	Prevención y Control de Enfermedades Zoonóticas y Emergentes	4.1.1	Proceso	Perros y gatos vacunados contra la rabia	Meta de perros y gatos a vacunarse contra la rabia	90	Perros y gatos vacunados contra la rabia	90
1	Prevención y Control de Enfermedades Zoonóticas y Emergentes	4.2.1	Proceso	Perros y gatos esterilizados quirúrgicamente	Meta anual de perros y gatos a vacunarse contra la rabia	5	Perros y gatos esterilizados quirúrgicamente en relación al universo anual de animales a vacunarse contra la rabia.	5
1	Prevención y Control de Enfermedades Zoonóticas y Emergentes	4.3.1	Proceso	Número de muestras de cerebros enviadas al laboratorio.	Número reportado de reservorios sospechosos (con	90	Se busca conocer la circulación del virus de la Rabia en zonas que	90

ÍNDICE: Representado por: Número de Estrategia, Número de Línea de Acción y Número de Actividad General

Handwritten signature/initials

04-CM-AFASPE-GRO/2022

1	Prevención y Control de Enfermedades Zoonóticas y Emergentes	5.1.1	Resultado	correspondientes a reservorios sospechosos (con signología sugestiva a rabia) o probables (animal sospechoso con antecedente de contacto con otro animal sugestivo a rabia o confirmado) de padecer rabia y/o perros y gatos que mueran durante observación clínica.	signología sugestiva a rabia) o probables (animal sospechoso con antecedente de contacto con otro animal sugestivo a rabia o confirmado) de padecer rabia y/o perros y gatos que mueran durante observación clínica.	1	Lograr disminuir los casos de brucelosis y con ello limitar las complicaciones que causa esta enfermedad en la cronicidad	propicién su transmisión al ser humano, mediante el envío de muestras de cerebro de animales reservorios sospechosos o probables de padecer rabia y/o perros y gatos que mueran durante observación clínica.	1
1	Prevención y Control de Enfermedades Zoonóticas y Emergentes	5.2.1	Proceso	Casos Probables que cumplen con la definición operacional con tratamiento	Casos Probables que cumplen con la definición operacional	100	Número de pacientes que cumplen con la definición operacional de caso probable de brucelosis y que reciben tratamiento específico	Número de pacientes que cumplen con la definición operacional de caso probable de brucelosis y que reciben tratamiento específico	100
1	Prevención y Control de Enfermedades Zoonóticas y Emergentes	7.1.1	Proceso	Número de casos probables de rickettsiosis que reciben tratamiento, reportados en el SEVE en el trimestre.	Número de casos probables de rickettsiosis reportados en el SEVE en el trimestre.	100	Mide la cobertura de tratamientos ministrados a pacientes probables de padecer FMMR u otras rickettsiosis.	Mide la cobertura de tratamientos ministrados a pacientes probables de padecer FMMR u otras rickettsiosis.	100
1	Prevención y Control de Enfermedades Zoonóticas y Emergentes	7.1.2	Resultado	Número de casos confirmados de rickettsiosis al cierre del año.	Número de casos confirmados de rickettsiosis al cierre del año anterior.	1	Se busca disminuir la presencia de casos de rickettsiosis y con ello limitar las defunciones por esta causa.	Se busca disminuir la presencia de casos de rickettsiosis y con ello limitar las defunciones por esta causa.	1
1	Prevención y Control de Enfermedades Zoonóticas y Emergentes	8.1.1	Proceso	Perros ectoparasitados de forma típica	Perros censados	95	Medir el número de perros ectoparasitados en los operativos de control de la rickettsiosis.	Medir el número de perros ectoparasitados en los operativos de control de la rickettsiosis.	95
1	Prevención y Control de Enfermedades Zoonóticas y Emergentes	8.1.2	Proceso	Viviendas con rociado intra y/o peridomiciliar	Viviendas visitadas	80	Medir el número de viviendas con rociado intra y peridomiciliar en áreas de riesgo de transmisión de rickettsiosis.	Medir el número de viviendas con rociado intra y peridomiciliar en áreas de riesgo de transmisión de rickettsiosis.	80
1	Prevención y Control de Enfermedades Zoonóticas y Emergentes	9.1.1	Resultado	Total de pacientes diagnosticados clínicamente o con presencia de proglóbulos con	Total de pacientes diagnosticados clínicamente o con presencia de proglóbulos con	100	Evitar la transmisión de tenosis, ministrando el tratamiento de manera oportuna en pacientes portadores del parásito.	Evitar la transmisión de tenosis, ministrando el tratamiento de manera oportuna en pacientes portadores del parásito.	100

Handwritten mark

Handwritten signature

Handwritten signature

Índice: Representado por: Número de Estrategia, Número de Línea de Acción y Número de Actividad General

04-CM-AFASPE-GRO/2022

				Teniasis con tratamiento	proglóditos con Teniasis		
1	Prevención y Control de Enfermedades Zoonóticas y Emergentes	10.1.1	Resultado	Número de Entidades incorporadas al plan de eliminación	Número de Entidades sin registro de teniasis por T. solium	1	Lograr eliminar la teniasis por T. solium en México
2	Control de Enfermedades Transmisibles por Vectores e Intoxicación por Veneno de Artrópodos	1.1.1	Proceso	Número de personal de salud capacitado en paludismo sin exclusión de género	Total de personal de salud en el estado que realiza actividades de prevención y control de paludismo	100	Cuantifica el porcentaje del personal de salud capacitado en paludismo sin exclusión de género.
1	Paludismo	2.1.1	Proceso	Total de golas gruesa tomadas a casos probables de paludismo	Total de casos probables de paludismo reportados	100	Toma de gota gruesa a todos los casos probables de paludismo para confirmación diagnóstica
1	Paludismo	3.1.1	Proceso	Número de localidades de riesgo trabajadas en la Eliminación y modificación de hábitats y criaderos del vector	Total de localidades de riesgo existentes	100	Eslima la cobertura de localidades de riesgo trabajadas en la Eliminación y modificación de hábitats y criaderos de los anofelinos
1	Paludismo	4.1.1	Proceso	Número de localidades de riesgo con infestaciones larvarias menores al 1% de cañadas positivas, posterior a la intervención de control.	Número de localidades de riesgo con positividad larvaria mayor a 1% en los estudios entomológicos previos	100	Mide el impacto de las acciones para la eliminación y modificación de hábitats y criaderos de los anofelinos.
1	Paludismo	5.1.1	Proceso	Número de pacientes positivos a paludismo que recibieron tratamiento específico.	Número total de pacientes positivos a paludismo	100	Total de casos de paludismo que recibieron tratamiento farmacológico
1	Paludismo	6.1.1	Proceso	Número de casas que utilizan pabellones impregnados con insecticida	Número de casas a las que se les proporciono pabellón impregnado con insecticida	100	Mide la cantidad de viviendas donde se usa pabellón impregnado
1	Paludismo	8.1.1	Proceso	Número de reuniones del El Comité Técnico Estatal de Certificación para la eliminación del paludismo realizadas	Número de reuniones del El Comité Técnico Estatal de Certificación para la eliminación del paludismo programadas	100	Contar con Comité Técnico Estatal de Certificación para la eliminación del paludismo que sesione bimestralmente

INDICE: Representado por: Número de Estrategia. Número de Línea de Acción y Número de Actividad General

04-CM-AFASPE-GRO/2022

Asu

2	Enfermedad de Chagas	2.1.1	Proceso	Número de casas con acciones de manejo integral del vector	Número de casas que requieren de acciones de control integral del vector	100	100	Controlar la transmisión vectorial intradomiciliar.	100
2	Enfermedad de Chagas	2.4.1	Proceso	Número de casos con tratamiento etiológico y seguimiento terapéutico	Número de casos confirmados que sean sometidos a tratamiento etiológico	100	100	Verifica la atención integral de los casos de Enfermedad de Chagas	100
2	Enfermedad de Chagas	2.5.1	Proceso	Número de localidades con vigilancia entomológica	Número de localidades que regulen de vigilancia entomológica	100	100	Verifica la actualización de la distribución de especies triatomíneas y sus densidades.	100
2	Enfermedad de Chagas	2.6.1	Proceso	Número de capacitaciones realizadas	Número de capacitaciones programadas	100	100	Mejorar el conocimiento sobre el abordaje de la Enfermedad de Chagas en los diferentes ámbitos de competencia.	100
4	Intoxicación por Artrópodos	1.1.1	Proceso	Número de Localidades prioritarias con actividades de mejoramiento de la vivienda a través de la colocación de materiales en paredes y techos, eliminación de sitios de refugio de alacranes y arañas mediante ordenamiento del medio, instalación de cielo raso, pabellones y mallas impregnadas con insecticidas como método de barrera física.	Número de Localidades Prioritarias	100	20	Número de Localidades prioritarias con mejoramiento de la vivienda a través de la colocación de materiales en paredes y techos, eliminación de sitios de refugio de alacranes y arañas mediante ordenamiento del medio, instalación de cielo raso, pabellones y mallas impregnadas con insecticidas como método de barrera física.	20
4	Intoxicación por Artrópodos	1.2.1	Proceso	Número de localidades prioritarias con rociado residual intradomiciliar	Número de Localidades Prioritarias	100	20	Control químico de alacranes y arañas a través del rociado residual intradomiciliar en localidades prioritarias	20
4	Intoxicación por Artrópodos	2.2.1	Proceso	Número de casos de IPPA tratados en los primeros 30 minutos de ocurrido el accidente	Total de casos tratados	100	100	Mejorar el acceso oportuno a los Servicios de Salud mediante la capacitación para la ministración de fáboterápicos específicos en la misma localidad en donde ocurra el accidente	100

CG

INDEC Representado por: Número de Estrategia. Número de Línea de Acción y Número de Actividad General

04-CM-AFASPE-GRO/2022

4	Intoxicación por Artrópodos	2.3.1	Proceso	Número de casos de agresión por araña violinista tratados dentro de las primeras 6 horas de ocurrido el accidente	Total de casos tratados	100	Mejorar el acceso oportuno a los Servicios de Salud mediante la capacitación para la ministración de fáboterápicos específicos en la misma localidad en donde ocurre el accidente	100
4	Intoxicación por Artrópodos	3.1.1	Proceso	Número de localidades prioritarias con estudios aracnológicos realizados.	Número de localidades prioritarias.	100	El indicador medirá la proporción de localidades prioritarias en las que se hayan llevado a cabo estudios aracnológicos para actualizar el inventario de especies y estratificar el riesgo de acuerdo a la toxicidad de las especies identificadas.	100
4	Intoxicación por Artrópodos	3.2.1	Proceso	Número de localidades prioritarias con estudios de alacranes realizados.	Número de localidades prioritarias.	100	El indicador medirá la proporción de localidades prioritarias en las que se hayan llevado a cabo estudios de alacranes para actualizar el inventario de especies y estratificar el riesgo de acuerdo a la toxicidad de las especies identificadas.	100
5	Dengue	1.2.1	Proceso	Número de Capacitaciones Realizadas	Número de Capacitaciones Programadas	32	Verifica la actualización al personal médico de primer y segundo nivel para el manejo adecuado de pacientes con Dengue, con base en los lineamientos vigentes	1
5	Dengue	3.1.1	Proceso	Localidades Prioritarias con Ovitrampas	Número de Localidades Prioritarias	100	Mide semanalmente la variación de los principales indicadores de ovitrampas en las Localidades Prioritarias	4
5	Dengue	3.3.1	Proceso	Localidades Prioritarias con Vigilancia Entomoviológica	No aplica	137	Mide trimestralmente la vigilancia entomoviológica implementada en las Localidades Prioritarias	1
5	Dengue	6.3.1	Proceso	Entomológicas y de Bioensayo que realizan los Estudios de Eficacia Biológica y Susceptibilidad de los Insecticidas	No aplica	30	Mide el cumplimiento de las Unidades Entomológicas y de Bioensayo que realizan los Estudios de Eficacia Biológica y Susceptibilidad de los Insecticidas	1

41

INDICE: Representado por: Número de Estrategia, Número de Línea de Acción y Número de Actividad General

04-CM-AFASPE-GRO/2022

5	Dengue	7.2.1	Proceso	Número de entidades con estudios serológicos de intoxicación por Carbamatos y medición de niveles de Colinesterasa al personal	No aplica	31	Mide el número de estudios serológicos de intoxicación por Carbamatos y medición de niveles de Colinesterasa realizados al personal que aplica insecticidas	1
5	Dengue	7.3.1	Proceso	Número de Localidades prioritarias	Número de Localidades prioritarias	100	Mide trimestralmente el cumplimiento en las acciones de control larvario en las localidades prioritarias	4
5	Dengue	7.3.2	Proceso	Número de Localidades prioritarias con Acciones de Nebulización Especial en UBV	Número de Localidades prioritarias	100	Mide trimestralmente el cumplimiento de nebulización espacial en localidades prioritarias	4
5	Dengue	7.3.3	Proceso	Número de Localidades Prioritarias con acciones de Rociado Intradomiciliar	Número de Localidades Prioritarias	100	Mide trimestral el porcentaje de localidades con acciones de rociado residual intradomiciliar	4
5	Dengue	8.1.1	Proceso	Número de Semanas con Captura de Información en Plataforma	No aplica	48	Mide la regularidad en el reporte semanal de actividades mediante el porcentaje de registro en Plataforma de manera trimestral	52
3	Programa Nacional de Prevención y Control de las micobacteriosis (Tuberculosis y Lepra)	1.1.1	Proceso	Número de contactos de caso pulmonar con confirmación bacteriológica de TB previamente tratados) niñas y niños menores de 5 años con tratamiento para ITBL	Total de contactos de caso pulmonar con confirmación bacteriológica de TB notificados (nuevos y previamente tratados) niñas y niños menores de 5 años. X 100.	63	Contactos de caso pulmonar con confirmación bacteriológica de TB notificados (nuevos y previamente tratados) niñas y niños menores de 5 años.	63
	Programa Nacional de Prevención y Control de las micobacteriosis (Tuberculosis y Lepra)	1.1.2	Proceso	Número de bacioscopias realizadas a casos nuevos, en prevalencia y en vigilancia posttratamiento	Número de bacioscopias programadas a casos nuevos, en prevalencia y vigilancia posttratamiento x 100	100	Porcentaje de bacioscopias realizadas a casos nuevos, en prevalencia y en vigilancia posttratamiento	100
3	Programa Nacional de Prevención y Control de las micobacteriosis (Tuberculosis y Lepra)	1.2.1	Proceso	Número de histopatologías realizadas a casos nuevos y prevalentes	Total de casos prevalentes	100	Cumplir el 100% de las histopatologías de los casos nuevos y en	100

INDICE: Representado por: Número de Estrategia. Número de Línea de Acción y Número de Actividad General

04-CM-AFASPE-GRO/2022

3	Programa Nacional de Prevención y Control de las micobacteriosis (Tuberculosis y Lepra)	1.3.1	Proceso	Número de Jornadas Dermatológicas	No aplica	44	prevalencia de los casos de lepra	2
3	Programa Nacional de Prevención y Control de las micobacteriosis (Tuberculosis y Lepra)	2.1.1	Proceso	Número de casos nuevos de TBP confirmados bacteriológicamente (BK o Cultivo +) que ingresan a tratamiento primario acortado, los que terminan y los que curan (Éxito)	Número de casos nuevos de TBP confirmados bacteriológicamente (BK o Cultivo +) que ingresan a tratamiento primario acortado x 100.	86	Porcentaje de casos nuevos de TBP confirmada bacteriológicamente que ingresa a tratamiento primario acortado los que terminan y los que curan (Éxito de tratamiento).	86
3	Programa Nacional de Prevención y Control de las micobacteriosis (Tuberculosis y Lepra)	3.1.1	Proceso	Número de casos TB TF nuevos y previamente tratados que se les realizó una prueba de sensibilidad al diagnóstico, incluye pruebas moleculares (Xpert MTB/RIF) así como de pruebas fenotípicas convencionales	Número de casos nuevos y previamente tratados notificados X 100	30	Este indicador valorará la cobertura de pruebas a sensibilidad a fármacos al momento del diagnóstico, realizadas por métodos moleculares o convencionales en casos nuevos o previamente tratados (Reingresos y recaídas) a todos los probables de TB TF.	30
3	Programa Nacional de Prevención y Control de las micobacteriosis (Tuberculosis y Lepra)	4.1.1	Proceso	Escribe aquí la descripción del numerador	Número de casos programados con diagnóstico de resistencia a fármacos en el año X 100	90	El indicador evalúa el porcentaje de casos de TB con resistencia a fármacos que reciben esquema de tratamiento con fármacos anti-tuberculosis de 2da línea.	90
4	Atención de Urgencias Epidemiológicas y Desastres	1.1.1	Resultado	Sumatoria de porcentaje de emergencias en salud atendidas (brotes y desastres) en menos 24 hrs.	32	90	Porcentaje de emergencias en salud atendidas con oportunidad.	90
5	Atención de Urgencias Epidemiológicas y Desastres	1.2.1	Resultado	Kits de reservas estratégicas integrados.	No aplica	96	Integración de Kits de reservas estratégicas.	7
5	Programa Nacional de Prevención y Control de Infecciones Respiratorias Agudas (Neumonías, Influenza y COVID-19)	2.1.1	Proceso	Número de materiales de promoción impresos y distribuidos	No aplica	3	Determina el porcentaje de materiales para su impresión y difusión para la prevención y control de	3

NDICE: Representado por: Número de Estrategia. Número de Línea de Acción y Número de Actividad General

04-CM-AFASPE-GRO/2022

6	Programa de Acción Específico para la Prevención y Control de Enfermedades Respiratorias Crónicas	2.1.1	Proceso	Cursos y talleres realizados	No aplica	2	Se refiere a las actividades de educación continua para que el personal de salud adquiera las competencias necesarias para la atención integral del paciente con asma y EPOC.	2
6	Programa de Acción Específico para la Prevención y Control de Enfermedades Respiratorias Crónicas	2.3.1	Resultado	Número de personas con factores de riesgo para Asma y EPOC estudiadas con espirometría	Total de personas con factor de riesgo para desarrollar asma y EPOC programadas	70	Porcentaje de personas con factor de riesgo para asma y/o EPOC que fueron estudiadas con prueba de espirometría	70
6	Programa de Acción Específico para la Prevención y Control de Enfermedades Respiratorias Crónicas	2.3.2	Resultado	Número de pacientes con diagnóstico de EPOC y que ingresaron a tratamiento.	Total de pacientes con diagnóstico de EPOC.	60	Porcentaje de pacientes con EPOC que cuentan con prueba de espirometría y evaluación clínica para establecer su diagnóstico con ingreso a tratamiento	60
6	Programa de Acción Específico para la Prevención y Control de Enfermedades Respiratorias Crónicas	2.3.3	Resultado	Número de pacientes con EPOC en tratamiento y no presentan exacerbación en el periodo.	Total de pacientes con EPOC con seis o más meses en tratamiento	60	Porcentaje de pacientes con EPOC con al menos 6 meses en tratamiento y no presentan exacerbaciones en el periodo.	60
6	Programa de Acción Específico para la Prevención y Control de Enfermedades Respiratorias Crónicas	2.3.4	Resultado	Número de pacientes con diagnóstico de asma y que ingresaron a tratamiento.	Total de pacientes con diagnóstico de asma.	30	Porcentaje de pacientes con asma que cuentan con prueba de función pulmonar y evaluación clínica para establecer su diagnóstico e ingresaron a tratamiento.	30
6	Programa de Acción Específico para la Prevención y Control de Enfermedades Respiratorias Crónicas	2.3.5	Resultado	Número de pacientes con asma con tres meses o más en tratamiento y no presentan crisis en el periodo.	Total de pacientes con asma con tres o más meses en tratamiento.	60	Porcentaje de pacientes con asma con al menos tres meses en tratamiento y no presentan crisis en el periodo.	60
	Enfermedades Cardiometaabólicas	1.1.1	Estructura	Número de personal contratado	Número de personal programado	100	Número de profesionales de la salud contratados para el programa de Cardiometaabólicas	100
7	Enfermedades Cardiometaabólicas	3.1.2	Proceso	Número de pacientes con obesidad en control (alcanzaron pérdida mayor o igual al 5% del peso)	Número de pacientes con obesidad en tratamiento en población de 20 años	9	Se refiere al porcentaje de pacientes con obesidad en control (alcanzaron pérdida mayor o igual al 5% del peso corporal)	9

INDICE: Representado por: Número de Estrategia. Número de Línea de Acción y Número de Actividad General

04-CM-AFASPE-GRO/2022

7	Enfermedades Cardiometaabólicas	3.1.3	Proceso	corporal basal) en población de 20 años o más de la Secretaría de Salud	y más de la Secretaría de Salud	9	Se refiere al porcentaje de pacientes con DM en tratamiento en el primer nivel de atención que alcanzan el control con hemoglobina glucosilada (HbA1c) menor al 7% y/o glucosa plasmática en ayuno de 70-130mg/dl	9
7	Enfermedades Cardiometaabólicas	3.1.4	Proceso	Número de pacientes con DM que alcanzan el control con hemoglobina glucosilada (HbA1c) menor al 7% y/o glucosa plasmática en ayuno de 70-130mg/dl	Número de pacientes con DM en tratamiento en el primer nivel de atención en población de 20 años y más en la Secretaría de Salud	20	Se refiere al porcentaje de pacientes con HTA en tratamiento en el primer nivel de atención que alcanzan el control con T/A <140/90mmHg en población de 20 años y más en la Secretaría de Salud	20
8	Programa de Acción Específico en Atención al Envejecimiento	1.3.1	Resultado	Número de personas mayores que se les realiza detección (tamizaje) para riesgo de caídas	Número de personas mayores que acuden de primera vez en el periodo en primer nivel de atención	30	Son el número de mujeres y hombres de 60 años y más, a quienes se les realiza detección (tamizaje) de riesgo de caídas.	30
8	Programa de Acción Específico en Atención al Envejecimiento	1.4.1	Resultado	Número actividades realizadas en la atención e intervención gerontológica a personas mayores	Población sujeta a programa	90	Son las actividades de atención gerontológica a las personas adultas mayores y las intervenciones no farmacológicas realizadas por el licenciado en gerontología como son las pláticas de educación y promoción para la salud y talleres personalizados y grupales	90
8	Programa de Acción Específico en Atención al Envejecimiento	2.1.1	Resultado	Población adulta mayor con detecciones realizadas de AIVD y de ABVD	Número de personas mayores que acuden de primera vez en el periodo en primer nivel de atención	5	Son las personas adultas mayores (60 años y más) no aseguradas que se les aplico el cuestionario para su detección de AIVD y de ABVD	5
8	Programa de Acción Específico en Atención al Envejecimiento	2.3.1	Resultado	Número de adultos mayores que se les da tratamiento no farmacológico para alteraciones de	Número de adultos mayores con detección positiva de alteraciones de memoria	40	Es el número de mujeres y hombres de 60 años y más, a quienes se les realiza tratamiento no farmacológico para	40

INDICE: Representado por: *Número de Estrategia. Número de Línea de Acción y Número de Actividad General*

04-CM-AFASPE-GRO/2022

8	Programa de Acción Específico en Atención al Envejecimiento	3.1.1	Resultado	memoria en el primer nivel de atención Número de supervisiones realizadas por la entidad federativa sobre el avance de las acciones establecidas en minuta por el programa a través de reuniones y seguimiento de acuerdos	No aplica	90	alteraciones de la memoria que resulte favorable. Son las acciones dirigidas a la persona mayor en la entidad federativa a través de la evaluación generada por minuta y seguimiento de los acuerdos y compromisos.	90
8	Programa de Acción Específico en Atención al Envejecimiento	3.2.1	Resultado	Número de personas mayores que se les realiza detección (tamizaje) para incontinencia urinaria	Número de personas mayores que acuden de primera vez en el periodo en primer nivel de atención	30	Es el porcentaje de mujeres y hombres de 60 años y más, a quienes se les realiza detección (tamizaje) de incontinencia urinaria.	30
8	Programa de Acción Específico en Atención al Envejecimiento	3.3.1	Proceso	Número de personal multidisciplinario de salud capacitado en primer nivel de atención en las entidades federativas en atención a la persona mayor.	Número de participantes programados	10	Son el número de personal multidisciplinario de salud capacitado en primer nivel de atención en las entidades federativas en atención a la persona mayor.	10
8	Programa de Acción Específico en Atención al Envejecimiento	5.1.1	Resultado	Es el número de adultos mayores con detecciones (por tamizaje) realizadas de depresión	Es el número de personas mayores en unidades de primer nivel de atención	40	Es el número de mujeres y hombres de 60 años y más, a quienes se les realiza detección (tamizaje) de depresión	40
8	Programa de Acción Específico en Atención al Envejecimiento	6.2.1	Resultado	Número de mujeres y hombres de 50 años y más que se les realiza la detección para riesgo de fracturas por osteoporosis	Número de mujeres y hombres de 50 años y más que acuden a la consulta de primera vez en el periodo en primer nivel de atención:	30	Son las personas de 50 años y más con detección de riesgo de fractura por osteoporosis	30
8	Programa de Acción Específico en Atención al Envejecimiento	7.2.1	Resultado	Número de adultos mayores que se les da tratamiento no farmacológico para síndrome de caídas en el primer nivel de atención	Número de personas mayores con detección positiva de síndrome de caídas	40	Son el número de mujeres y hombres de 60 años y más que se les da tratamiento no farmacológico para síndrome de caídas en el primer nivel de atención	40
8	Programa de Acción Específico en Atención al Envejecimiento	7.3.1	Resultado	Número de personas mayores que se les realiza detección (por tamizaje) para	Número de personas mayores que acuden de primera vez en el	40	Es el número de mujeres y hombres de 60 años y más, a quienes se les detecta (por tamizaje)	40

INDIC. Representado por: Número de Estrategia. Número de Línea de Acción y Número de Actividad General

04-CM-AFASPE-GRO/2022

				alteraciones de memoria	periodo en primer nivel de atención	alteraciones de la memoria.	
9	Prevención, Detección y Control de las Enfermedades Bucales	3.1.1	Resultado	Número de unidades aplicativas con servicio odontológico que cuentan con material educativo y didáctico de salud bucal.	No aplica	Se contemplan las unidades aplicativas que reciben material educativo y didáctico en materia de salud bucal.	383
9	Prevención, Detección y Control de las Enfermedades Bucales	4.2.1	Resultado	Campañas de salud bucal realizadas durante el año.	No aplica	Participación del programa de salud bucal durante las Jornadas Nacionales de Salud Pública.	2
9	Prevención, Detección y Control de las Enfermedades Bucales	5.1.1	Resultado	Actividades preventivas extramuros realizadas.	No aplica	Contempla la aplicación del esquema básico de prevención de salud bucal para preescolares y escolares, así como actividades preventivas a población en general. (SBE01, 02, 06, 07, 11, 15, 19, 20, 22, 24, 25, 29, 30, 31, 32, 33, 47, 48, 49 y 50)	3,123,059
9	Prevención, Detección y Control de las Enfermedades Bucales	7.1.1	Resultado	Número de cursos de capacitación realizados.	No aplica	Se contemplan los cursos de capacitación sobre el Proyecto Salud Oral y Factores de Riesgo (SOFAR).	1
9	Prevención, Detección y Control de las Enfermedades Bucales	10.1.1	Resultado	Número de cursos de capacitación estomatológica realizados.	No aplica	Cursos de capacitación realizados al personal estatal, jurisdiccional y operativo sobre las principales estrategias del programa de salud bucal.	2
9	Prevención, Detección y Control de las Enfermedades Bucales	11.1.1	Resultado	Número de visitas de supervisión realizadas.	No aplica	Supervisiones realizadas al personal odontológico de las jurisdicciones y unidades aplicativas.	290
9	Prevención, Detección y Control de las Enfermedades Bucales	11.1.2	Resultado	Informe de evaluación y seguimiento.	No aplica	Apoyo al Responsable Estatal en supervisión y evaluación de las estrategias del programa, así como dar seguimiento a las actividades de prevención.	4
9	Prevención, Detección y Control de las Enfermedades Bucales	12.1.1	Resultado	Número de consultas estomatológicas realizadas.	No aplica	Se contempla el total de consultas de primera vez y subsiguiente del servicio estomatológico. (CPP06 y 13)	153,532

INDICE: Representado por: Número de Estrategia, Número de Línea de Acción y Número de Actividad General

04-CM-AFASPE-GRO/2022

10	Prevención y Control de Enfermedades Diarréicas Agudas	2.1.1	Proceso	Campañas de prevención realizadas.	No aplica	32	Realización de campañas estatales de prevención de diarreas para población general.	1
10	Prevención y Control de Enfermedades Diarréicas Agudas	2.1.2	Proceso	Campañas de prevención realizadas en las zonas prioritarias seleccionadas.	No aplica	64	Realización de campañas de prevención de diarreas en zonas prioritarias seleccionadas.	2
10	Prevención y Control de Enfermedades Diarréicas Agudas	2.2.1	Proceso	Operativos preventivos realizados en zonas prioritarias identificadas.	No aplica	64	Realizar operativos preventivos en áreas de riesgo para diarreas, por ejemplo: en las zonas prioritarias seleccionadas, ferias, períodos vacacionales, zonas con aislamientos de V cholera, fiestas religiosas, grandes eventos, etc.	2
10	Prevención y Control de Enfermedades Diarréicas Agudas	2.3.1	Proceso	Número de cursos de capacitación realizados.	Número de cursos de capacitación programados	100	Mide el porcentaje de capacitaciones realizadas a personal de salud en jurisdicciones sanitarias en cada entidad, de acuerdo a los criterios establecidos como prioritarios.	2
10	Prevención y Control de Enfermedades Diarréicas Agudas	3.1.1	Proceso	Supervisiones realizadas	No aplica	64	Supervisión a las jurisdicciones sanitarias y niveles locales para verificar la operación del programa.	14

R00 CENTRO NACIONAL PARA LA SALUD DE LA INFANCIA Y LA ADOLESCENCIA

No.	PROGRAMA	INDICE	TIPO DE INDICADOR	NUMERADOR	DENOMINADOR	META FEDERAL	INDICADOR	META ESTATAL
1	Vacunación Universal	1.1.1	Resultado	Población menor de un año de edad que recibe las dosis de vacunas correspondientes al esquema completo de vacunación en el periodo a reportar.	Población de menores de un año de edad de responsabilidad para la Secretaría de Salud en el periodo a reportar.	90	Expresa el porcentaje alcanzado de esquema completos en niñas y niños menores de 1 año de edad.	90
1	Vacunación Universal	1.1.3	Resultado	Población de seis años de edad a la que se le aplicó la segunda dosis de vacuna SRP en el periodo a reportar	Población de seis años de edad de responsabilidad para la Secretaría de Salud en la D.P.R.I. en el periodo a reportar	95	Expresa el porcentaje alcanzado con la aplicación de vacuna SRP en población de seis años de edad	95

INDICE Representado por: Número de Estrategia. Número de Línea de Acción y Número de Actividad General

04-CM-AFASPE-GRO/2022

1	Vacunación Universal	1.2.1	Resultado	Población de un año de edad que recibe las dosis de vacunas correspondientes al esquema completo de vacunación en el periodo a reportar.	Población de un año de edad de responsabilidad para la Secretaría de Salud en el periodo a reportar.	90	Expresa el porcentaje alcanzado de esquema completos de vacunación en niñas y niños de 1 año de edad.	90
1	Vacunación Universal	1.3.1	Resultado	Población de 4 años de edad a la que se le aplicó una dosis de vacuna DPT en el periodo a reportar.	Población de cuatro años de edad, de responsabilidad para la Secretaría de Salud en la D.P.R.I.	95	Expresa el porcentaje alcanzado con la aplicación de vacuna DPT en población de cuatro años de edad.	95
1	Vacunación Universal	1.3.2	Resultado	Población de mujeres embarazadas a quienes se les aplicó una dosis de Tdpa en un periodo de tiempo determinado	Población de mujeres embarazadas, responsabilidad de la Secretaría de Salud en la D.P.R.I., en el periodo a reportar	95	Expresa el porcentaje alcanzado con la aplicación de vacuna Tdpa en las mujeres embarazadas en un periodo determinado	95
1	Vacunación Universal	2.1.1	Resultado	Población con dosis aplicada de vacuna contra influenza estacional en un periodo determinado	Total de población meta a vacunar con la vacuna contra influenza Estacional de Responsabilidad Institucional para la Secretaría de Salud	70	Se refiere a las dosis de Vacuna de Influenza Estacional aplicadas durante el último trimestre del 2022	70
1	Vacunación Universal	5.1.2	Proceso	Personal de salud operativo del primer nivel de atención bajo responsabilidad de los Servicios de Salud, capacitado.	Personal de salud operativo del primer nivel de atención bajo responsabilidad de los servicios de salud adscrito a unidades ubicadas en municipios de atención prioritaria.	90	Permite conocer el porcentaje del personal de salud bajo responsabilidad de los servicios de salud en municipios de atención prioritaria del estado, que han sido capacitados en temas de atención integrada en la infancia y vacunación.	90
2	Atención a la Salud de la Adolescencia	2.3.1	Proceso	Total de población de 10 a 19 años de edad atendida	Total de población de 10 a 19 años de edad programada	90	Población adolescente que reciben talleres de nutrición, salud mental y activación física, para que estén en posibilidades de adquirir estilos de vida saludable	90
3	Atención a la Salud de la Infancia	3.5.1	Proceso	Número de adolescentes en seguimiento por mala nutrición	Número total de adolescentes detectados con mala nutrición	45	Mide el número de adolescentes detectados con problemas de mala nutrición: bajo peso, sobrepeso y obesidad que están recibiendo atención.	45
3	Atención a la Salud de la Infancia	1.1.1	Proceso	Número de niños menores de cinco años con EDA de	Denominador: Número de niños menores de cinco	95	Es el número de NN recibieron tratamiento para	95

INDICE: Representado por: Número de Estrategia. Número de Línea de Acción y Número de Actividad General

04-CM-AFASPE-GRO/2022

Por

					primera vez que reciben tratamiento con Plan A	años con EDA de primera vez.	EDA con plan A de hidratación.	
3	Atención a la Salud en la Infancia	1.2.1	Proceso	Número de niños menores de cinco años con IRA de primera vez que reciben tratamiento sintomático	Número de niños menores de cinco años con IRA de primera vez.	70	Es el número de NIN menores de 5 años que recibieron tratamiento para IRA con tratamiento sintomático	70
3	Atención a la Salud en la Infancia	1.3.1	Proceso	Niñas y niños menores de 24 meses con anemia detectados por primera vez en el año.	Niñas y niños menores de 24 meses que acuden a las unidades de salud por primera vez en el año.	50	Este indicador permitirá identificar el porcentaje de detección de anemia por deficiencia de hierro en niñas y niños menores de 24 meses que acuden a las unidades de salud del primer nivel de atención.	26
3	Atención a la Salud en la Infancia	3.1.1	Resultado	Número de niñas y niños menores de seis meses con lactancia materna exclusiva	Número de niñas y niños menores de 6 meses en control nutricional con cualquier diagnóstico (NPT)	55	Niñas y niños menores de seis meses de edad alimentados con lactancia materna exclusiva.	55
3	Atención a la Salud en la Infancia	8.2.1	Proceso	Personal de salud operativo del primer nivel de atención bajo responsabilidad de los servicios de salud, capacitado	Personal de salud operativo del primer nivel de atención bajo responsabilidad de los servicios de salud.	18	Permite conocer el porcentaje de personal de salud bajo responsabilidad de los servicios de salud del estado, que ha sido capacitado en temas de atención integrada en la infancia	18
3	Atención a la Salud en la Infancia	10.1.1	Proceso	Número de supervisiones realizadas al Programa de Atención a la Salud de la infancia en el año	Número de supervisiones programadas al Programa de Atención a la Salud de la infancia en el año	80	es el número de supervisiones realizadas al Programa de Atención a la Salud de la infancia en el año	80

Por
C20

Continúa en la siguiente página

INDICE: Representado por: Número de Estrategia, Número de Línea de Acción y Número de Actividad General

04-CM-AFASPE-GRO/2022

ANEXO 5

CUARTO CONVENIO MODIFICATORIO AL CONVENIO ESPECÍFICO EN MATERIA DE MINISTRACIÓN DE SUBSIDIOS PARA EL FORTALECIMIENTO DE ACCIONES DE SALUD PÚBLICA EN LAS ENTIDADES FEDERATIVAS QUE CELEBRAN, EL EJECUTIVO FEDERAL, POR CONDUCTO DE "LA SECRETARÍA", Y EL ESTADO LIBRE Y SOBERANO DE GUERRERO POR CONDUCTO DE "LA ENTIDAD".

Relación de insumos federales enviados en especie por "LOS PROGRAMAS" en materia de Salud Pública.

310 DIRECCIÓN GENERAL DE PROMOCIÓN DE LA SALUD						
No.	PROGRAMA	ÍNDICE	FUENTE DE FINANCIAMIENTO	CONCEPTO	PRECIO UNITARIO	TOTAL (PESOS)
1	Políticas de Salud Pública y Promoción de la Salud	8.2.1.3	Ramo 12-Apoyo Federal	Servicio de impresión de documentos oficiales para la prestación de serv. Pub. Descripción complementaria: Cartilla Nacional de Salud Adolescentes de 10 a 19 años de edad	1.97	126,208.00
1	Políticas de Salud Pública y Promoción de la Salud	8.2.1.3	Ramo 12-Apoyo Federal	Servicio de impresión de documentos oficiales para la prestación de serv. Pub. Descripción complementaria: Cartilla Nacional de Salud Mujer de 20 a 59 años de edad	2.12	128,429.40
1	Políticas de Salud Pública y Promoción de la Salud	8.2.1.3	Ramo 12-Apoyo Federal	Servicio de impresión de documentos oficiales para la prestación de serv. Pub. Descripción complementaria: Cartilla Nacional de Salud Niños y Niños de 0 a 9 años de edad	2.12	238,815.00
1	Políticas de Salud Pública y Promoción de la Salud	8.2.1.3	Ramo 12-Apoyo Federal	Servicio de impresión de documentos oficiales para la prestación de serv. Pub. Descripción complementaria: Cartilla Nacional de Salud Hombre de 20 a 59 años	1.97	96,628.00
TOTAL						590,080.40

313 SECRETARIADO TÉCNICO DEL CONSEJO NACIONAL DE SALUD MENTAL						
No.	PROGRAMA	ÍNDICE	FUENTE DE FINANCIAMIENTO	CONCEPTO	PRECIO UNITARIO	TOTAL (PESOS)
SIN DATOS						

315 SECRETARIADO TÉCNICO DEL CONSEJO NACIONAL PARA LA PREVENCIÓN DE ACCIDENTES						
No.	PROGRAMA	ÍNDICE	FUENTE DE FINANCIAMIENTO	CONCEPTO	PRECIO UNITARIO	TOTAL (PESOS)
SIN DATOS						

316 DIRECCIÓN GENERAL DE EPIDEMIOLOGÍA						
No.	PROGRAMA	ÍNDICE	FUENTE DE FINANCIAMIENTO	CONCEPTO	PRECIO UNITARIO	TOTAL (PESOS)
2	Vigilancia en Salud Pública por Laboratorio	1.1.2.28	Ramo 12-Apoyo Federal	Otros productos químicos de laboratorio Descripción complementaria: Reactivos y Biológicos en general elaborados por el Instituto de Diagnóstico y Referencia Epidemiológicos	1.00	3,153.00

INDICE: Representado por: Número de Estrategia. Número de Línea de Acción, Número de Actividad General y Número de Acción Específica.

04-CM-AFASPE-GRO/2022

PCP

2	Vigilancia en Salud Pública por Laboratorio	1.1.2.29	Ramo 12-Apoyo Federal	Referencia Epidemiológicos a solicitud de los Laboratorios Estatales de Salud Pública. Materiales, accesorios y suministros de laboratorio fuera de Cuadro Básico Descripción complementaria: Tubos De polipropileno tipo Ependorff, de 1.500 microlitros, con tapa y sello de seguridad, fondo redondeado, resiste 16,000 G se esterilizan en autoclave. Libre de RNAasa. Bolsas con 500 piezas	155.00	10	1,550.00
2	Vigilancia en Salud Pública por Laboratorio	1.1.2.29	Ramo 12-Apoyo Federal	Otros productos químicos de laboratorio Descripción complementaria: Eland grado biología molecular. Frasco con 500 mililitros	1,710.32	2	3,420.64
2	Vigilancia en Salud Pública por Laboratorio	1.1.2.29	Ramo 12-Apoyo Federal	Tubos. Cho Tubos, estériles con tapa de polipropileno de 2 ml para temperaturas inferiores a menos 120°C. Envase con mínimo 500 piezas. Descripción complementaria: Envase con 500 piezas. Insumos SARS-CoV-2 (COVID-19)	2,183.73	10	21,837.30
2	Vigilancia en Salud Pública por Laboratorio	1.1.2.29	Ramo 12-Apoyo Federal	Otros productos químicos de laboratorio Descripción complementaria: Estuche (Kit) para qRT-PCR "SuperScript III Platinum One-Step qRT-PCR System, 500 rxn.. Estuche con 500 reacciones	30,200.00	1	30,200.00
2	Vigilancia en Salud Pública por Laboratorio	1.1.2.29	Ramo 12-Apoyo Federal	Guantes, de nitrilo o polibutadiene-acrylonitrilo, libre de látex, ambidiestro, desechable, estéril. Tamaño: Chico Par.	252.00	3	756.00
2	Vigilancia en Salud Pública por Laboratorio	1.1.2.29	Ramo 12-Apoyo Federal	Descripción complementaria: Caja con 50 pares Insumos para Pandemia SARS-CoV-2. Hisopos. Hisopos de mango de plástico rígido, de 15 cm de largo, con puntos de corte y punta rayón. Estériles. Envoltura individual. Pieza.	1,200.00	50	60,000.00
2	Vigilancia en Salud Pública por Laboratorio	1.1.2.29	Ramo 12-Apoyo Federal	Otros productos químicos de laboratorio Descripción complementaria: Estuche de pruebas moleculares para la detección preliminar de las variantes VOJ y VOC definidas por la OMS desde la delta hasta ómicron. (d. e. ? , ? , ? , ?). Estuche para 120 pruebas	25,980.00	4	103,920.00
2	Vigilancia en Salud Pública por Laboratorio	1.1.2.29	Ramo 12-Apoyo Federal	Insumos para Pandemia SARS-CoV-2. Equipo de extracción de ácidos nucleicos, por varillas magnéticas optimizadas para una extracción rápida. Descripción del Consumible requerido: Exiprep Dx Viral DNA/RNA Lit. Presentación: Estuche para 384 pruebas cada uno).	45,158.00	30	1,354,740.00
2	Vigilancia en Salud Pública por Laboratorio	1.1.2.29	Ramo 12-Apoyo Federal	Descripción complementaria: Estuche para 384 pruebas			
2	Vigilancia en Salud Pública por Laboratorio	1.1.2.29	Ramo 12-Apoyo Federal	Abaténguas. De madera, desechables. Largo: 142.0 mm. Ancho: 18.0 mm. Envase con 500 piezas. Descripción complementaria: Insumos SARS-CoV-2 (COVID-19)	114.75	10	1,147.50
2	Vigilancia en Salud Pública por Laboratorio	1.1.2.29	Ramo 12-Apoyo Federal	Otros productos químicos de laboratorio Descripción complementaria: Medio de transporte viral universal. Caja con 25 tubos	1,255.50	200	251,100.00

INDICE: Representado por: Número de Estrategia. Número de Línea de Acción, Número de Actividad General y Número de Acción Específica.

04-CM-AFASPE-GRO/2022

2	Vigilancia en Salud Pública por Laboratorio	1.1.2.29	Ramo 12-Apoyo Federal	Insumos para Pandemia SARS-CoV-2. Estuches de amplificación Pruebas de plataforma abierta, para la detección simultánea cualitativa y la diferenciación de RNA del virus de influenza A (FluA); Influenza A genérica; H1N1 pandémica 2009 y H3 genérica; virus de la influenza B (FluB); Injales Victoria y Yamagata y/o SARS-CoV-2. Descripción del Insumo requerido: FLU-COVID RT-PCR, con una sensibilidad analítica de 10 copias por reacción y 100 % de especificidad, en la evaluación realizada por el INDIPE. Descripción complementaria: Estuche para 100 pruebas	18.500.00	8	148.000.00
2	Vigilancia en Salud Pública por Laboratorio	1.1.2.29	Ramo 12-Apoyo Federal	Guantes, de nitrilo o polibutadieno-acrylonitrilo, libre de látex, ambidiestro, desechable, estéril. Tamaño: Grande Par. Descripción complementaria: Caja con 50 pares	252.00	3	756.00
2	Vigilancia en Salud Pública por Laboratorio	1.1.2.29	Ramo 12-Apoyo Federal	Guantes, de nitrilo o polibutadieno-acrylonitrilo, libre de látex, ambidiestro, desechable, estéril. Tamaño: Mediano Par. Descripción complementaria: Caja con 50 pares	252.00	3	756.00
2	Vigilancia en Salud Pública por Laboratorio	1.1.2.29	Ramo 12-Apoyo Federal	Insumos para Pandemia SARS-CoV-2. Hisopos. Hisopos de mango de plástico flexible de 15 cm de largo, con puntas de corte y punta de rayón. Estériles. Envoltura individual. Pieza. Descripción complementaria: Bolsa con 100 piezas	1.200.00	50	60.000.00
TOTAL							2,041,336.44

K00 CENTRO NACIONAL PARA LA PREVENCIÓN Y EL CONTROL DEL VIH/SIDA

No.	PROGRAMA	ÍNDICE	FUENTE DE FINANCIAMIENTO	CONCEPTO	PRECIO UNITARIO	CANTIDAD	TOTAL (PESOS)
1	VIH y otras ITS	1.9.1.1	Ramo 12-Apoyo Federal	Condón masculino. De hule látex. Envase con 100 piezas. Descripción complementaria: Clave: 060.308.0177	90.09	8.593	774,105.56
1	VIH y otras ITS	1.9.1.1	Ramo 12-Apoyo Federal	Gel. Lubricante a base de agua. Envase con 2 a 60 g. Descripción complementaria: Clave: 060.308.0177	12.59	59,700	751,384.20
1	VIH y otras ITS	5.1.1.1	Ramo 12-Apoyo Federal	Pruebas Rápidas. Inmunoanálisis para la detección del antígeno p24 de HIV-1 y anticuerpos al HIV-1 y HIV-2. Inmunoanálisis cualitativo in vitro con lectura visual para la detección simultánea del antígeno (Ag) no inmunocomplejo p24 del HIV-1 en forma libre y anticuerpos (Ab) a HIV-1 y HIV-2 en sangre humana. 10 tarjetas de prueba recubiertas de antígeno HIV1/2 recombinante y péptidos sintéticos, anticuerpos al antígeno p24 y avidina. TATC. Descripción complementaria: Clave: 080.829.5539. Costo con IVA K	97.44	502	48,914.88
1	VIH y otras ITS	5.1.1.1	Ramo 12-Apoyo Federal	Pruebas Rápidas. Inmunoanálisis para la detección del antígeno p24 de HIV-1 y anticuerpos al HIV-1 y HIV-2. Inmunoanálisis cualitativo in vitro con lectura visual para la detección simultánea del antígeno (Ag) no inmunocomplejo p24 del HIV-1 en forma libre y	89.32	2,008	179,354.56

ÍNDICE: Representado por: Número de Estrategia. Número de Línea de Acción, Número de Actividad General y Número de Acción Específica.

04-CM-AFASPE-GRO/2022

1	VIH y otras ITS	5.1.1.1	Ramo 12-Apoyo Federal	<p>anticuerpos (Ab) a HIV-1 y HIV-2 en sangre humana. 10 tarjetas de prueba recubiertas de antígeno HIV1/2 recombinante y péptidos sintéticos, anticuerpos al antígeno p24 y avidina. TATC. Descripción complementaria: Prueba VIH Ag/Ac (4ta). Clave 080.829.5539. Costo con IVA C</p> <p>Pruebas Rápidas. Prueba rápida inmunocromatográfica para la determinación cualitativa de anticuerpos IgM/IgG anti HIV-1 y HIV-2 simultáneamente en suero, sangre, plasma o sangre total humana. Con lanceta retráctil con 3 niveles de punción, pipeta de toma y solución de corrimiento y sensibilidad igual o superior al 99% y especificidad igual o superior al 95% para VIH, de acuerdo con el certificado de evaluación diagnóstica del Instituto de Diagnóstico y Referencia Epidemiológica, o en su caso algún otro organismo internacional como la FDA, EMA o la Organización Mundial de la Salud. Pieza. Descripción complementaria: Clave: 080.980.0001. Costo con IVA</p>	59.88	18,525	1,109,262.18
1	VIH y otras ITS	8.10.1.2	Ramo 12-Apoyo Federal	<p>Valganciclovir. Comprimido Cada Comprimido contiene: Clonidato de valganciclovir equivalente a 450 mg de valganciclovir. Envase con 60 Comprimidos Descripción complementaria: Clave: 010.000.4373.00</p>	898.90	35	31,461.50
1	VIH y otras ITS	8.10.1.4	Ramo 12-Apoyo Federal	<p>Reactivo y Juego de Reactivos para Pruebas Específicas. Reactivos para la detección de compuestos de ADN de Mycobacterium tuberculosis y mutaciones asociadas a resistencia a rifampicina del gen rpoB, mediante PCR semicuantiativa, integrada y en tiempo real, en muestras de esputo y sedimentos preparados 10 Cartuchos RTC. Descripción complementaria: Clave: 080.784.7991 Cada pieza incluye 10 cartuchos RTC (Costo con IVA)</p>	23,886.04	23	544,778.92
1	VIH y otras ITS	11.6.1.1	Ramo 12-Apoyo Federal	<p>Pruebas Rápidas. Prueba rápida inmunocromatográfica para la determinación de anticuerpos de Treponema pallidum en suero o plasma humano. Con sensibilidad no menor al 95% y una especificidad no menor al 98% de acuerdo con el certificado de evaluación diagnóstica del Instituto de Diagnóstico y Referencia Epidemiológicos o en su caso algún otro organismo internacional como la FDA, EMA, o la Organización Mundial de la Salud. Requiere prueba confirmatoria. Envase para mínimo 20 pruebas. Descripción complementaria: Clave 080.829.5463. Las cantidades son por pruebas Suciedad De Leche Humana De Pretermo. Polvo Contenido en: Kilocalorías Unidad kcal 100g Min. 400 Máx 525 100kcal Min 100.0 Máx 100.0 100ml Min 64 Máx 85 Lípidos Unidad g 100g Min. 19.2 Máx 31.5 100kcal Min 4.80 Máx 6.00 100ml Min 3.072 Máx 5.1 Ácido Inolécico Unidad mg 100g Min. 1200 Máx 7350</p>	46.40	27,025	1,253,960.00
1	VIH y otras ITS	12.3.1.2	Ramo 12-Apoyo Federal	<p>Suciedad De Leche Humana De Pretermo. Polvo Contenido en: Kilocalorías Unidad kcal 100g Min. 400 Máx 525 100kcal Min 100.0 Máx 100.0 100ml Min 64 Máx 85 Lípidos Unidad g 100g Min. 19.2 Máx 31.5 100kcal Min 4.80 Máx 6.00 100ml Min 3.072 Máx 5.1 Ácido Inolécico Unidad mg 100g Min. 1200 Máx 7350</p>	95.00	162	15,390.00

INDICE: Representado por: Número de Estrategia. Número de Línea de Acción. Número de Actividad General y Número de Acción Específica.

04-CM-AFASPE-GRO/2022

--	--	--	--	--	--	--	--	--	--	--	--	--	--	--	--	--	--	--	--	--	--	--	--	--	--	--	--	--	--	--	--	--	--	--	--	--	--	--	--	--	--	--	--	--	--	--	--	--

55

INDICE: Representado por: Número de Estrategia, Número de Línea de Acción, Número de Actividad General y Número de Acción Específica.

04-CM-AFASPE-GRO/2022

AsE

			<p>Min 37.00 Máx 50.00 100ml Min 23.68 Máx 42.5 Acido pantoténico Unidad ?g 100g Min. 1800.00 Máx 9975 100kcal Min 450.00 Máx 1800.00 100ml Min 288 Máx 1615 Vitamina B12 (cianocobalamina) Unidad ?g 100g Min. 0.80 Máx 7.875 100kcal Min 0.20 Máx 1.50 100ml Min 0.128 Máx 1.275 Biotina Unidad ?g 100g Min. 8.80 Máx 52.5 100kcal Min 2.20 Máx 10.00 100ml Min 1.408 Máx 8.5 Colina Unidad mg 100g Min. 30.00 Máx 262.5 100kcal Min 7.50 Máx 50.00 100ml Min 4.8 Máx 42.5 MInoelitol Unidad mg 100g Min. 16.00 Máx 210 100kcal Min 4.00 Máx 40.00 100ml Min 2.56 Máx 34 Magnesio Unidad mg 100g Min. 28.00 Máx 78.75 100kcal Min 7.00 Máx 15.00 100ml Min 4.48 Máx 12.75 Hierro Unidad mg 100g Min. 6.80 Máx 15.75 100kcal Min 1.70 Máx 3.00 100ml Min 1.088 Máx 2.55 Yodo Unidad ?g 100g Min. 24.00 Máx 236.25 100kcal Min 6.00 Máx 45.00 100ml Min 3.84 Máx 38.25 Cobre Unidad ?g 100g Min. 360.00 Máx 630 100kcal Min 90.00 Máx 120.00 100ml Min 57.6 Máx 102 Zinc Unidad mg 100g Min. 4.40 Máx 7.875 100kcal Min 1.10 Máx 1.50 100ml Min 0.704 Máx 1.275 Manganeso Unidad ?g 100g Min. 28.00 Máx 131.25 100kcal Min 7.00 Máx 25.00 100ml Min 4.48 Máx 21.25 Selenio Unidad ?g 100g Min. 7.20 Máx 26.25 100kcal Min 1.80 Máx 5.00 100ml Min 1.152 Máx 4.25 Nucleótidos Unidad mg 100g Min. 7.80 Máx 64 100kcal Min 1.90 Máx 16.00 100ml Min 1.216 Máx 13.6 Cromo Unidad ?g 100g Min. 6.00 Máx 52.5 100kcal Min 1.50 Máx 10.00 100ml Min 0.36 Máx 8.5 Molibdeno Unidad ?g 100g Min. 6.00 Máx 52.5 100kcal Min 1.50 Máx 10.00 100ml Min 0.96 Máx 8.5 Dilución 16% Envase con 450 a 454 g y medida de 4.40 a 5.37 g. * Aunque no existe un nivel superior de recomendación siempre deberá conservar la relación de ácido linoleico/ácido linoléico. **DHA: Acido Docosahexanoico. *** La lactosa y polímeros de glucosa deben ser los hidratos de carbono preferidos, sólo podrán añadirse almidones naturalmente exentos de gluten precocidos y/o gelatinizados hasta un máximo de 30% del contenido total de hidratos de carbono y hasta un máximo de 2 g/100ml.</p>	
			<p>Descripción complementaria: Clave: 030.000.0003.00</p>	
			<p>Fórmula para lactantes (Sucedáneo de Leche Humana de Termino). Polvo o líquido. Energía - Mínimo /100 mL: 60 kcal Máximo /100 mL: 70 kcal. Energía - Mínimo /100 mL: 250 kcal Máximo /100 mL: 295 kcal. Vitaminas. Vitamina A (expresados en retinol): Mínimo/100 kcal: 200 U.I.; o 60 µg; Máximo/100 kcal: 600 U.I. o 180 µg. NSR/100 kcal En caso de productos en polvo debería procurarse conseguir NSR más bajo Vitamina D: Mínimo/100 kcal: 1 µg o 40 U.I..</p>	
		<p>Ramo 12-Apoyo Federal</p>	<p>12.3.1.2</p>	<p>1</p>
				<p>108,345.60</p>
				<p>3,078</p>
				<p>35.20</p>

AsE

INDICE Representado por: **Número de Estrategia. Número de Línea de Acción, Número de Actividad General y Número de Acción Específica.**

04-CM-AFASPE-GRO/2022

			<p>Máximo/100 kcal: 2.5 µg o 100 U.I. En caso de productos en polvo debería procurarse conseguir: NSR más bajo. Vitamina C (Ac. ascórbico): Mínimo/100 kcal: 10 mg. Máximo/100 kcal: S. E. NSR/100 kcal: 70 mg. Vitamina B Tiamina (B1) Mínimo/100 kcal: 60 µg Máximo/100 kcal: S. E. NSR/100 kcal: 300 µg. Riboflavina (B2): Mínimo/100 kcal: 80 µg Máximo/100 kcal: S. E. NSR/100 kcal: 500 µg. Niacina (B3): Mínimo/100 kcal: 300 µg Máximo/100 kcal: S. E. NSR/100 kcal: 1 500 µg. Piridoxina (B6): Mínimo/100 kcal: 35 µg Máximo/100 kcal: S. E. NSR/100 kcal: 175 µg. Ácido fólico (B9): Mínimo/100 kcal: 10 µg Máximo/100 kcal: S. E. NSR/100 kcal: 50 µg. Ácido pantoténico (B5): Mínimo/100 kcal: 400 µg Máximo/100 kcal: S. E. NSR/100 kcal: 2 000 µg. Cianocobalamina (B12): Mínimo/100 kcal: 0.1 µg Máximo/100 kcal: S. E. NSR/100 kcal: 1.5 µg. Biotina (H): Mínimo/100 kcal: 1.5 µg Máximo/100 kcal: S. E. NSR/100 kcal: 4 µg. Vitamina K1: Mínimo/100 kcal: 4 µg Máximo/100 kcal: S. E. NSR/100 kcal: 27 µg. Vitamina E (alfa tocoferol equivalente): Mínimo/100 kcal: 0.5 mg Máximo/100 kcal: S. E. NSR/100 kcal: 5 mg. Nutrientes inorgánicos (minerales y elementos traza): Sodio (Na): Mínimo/100 kcal: 20 mg Máximo/100 kcal: 60 mg NSR/100 kcal: -. Potasio (K): Mínimo/100 kcal: 60 mg Máximo/100 kcal: 180 mg NSR/100 kcal: -. Cloro (Cl): Mínimo/100 kcal: 50 mg Máximo/100 kcal: 160 mg NSR/100 kcal: -. Calcio (Ca): Mínimo/100 kcal: 50 mg Máximo/100 kcal: S. E. NSR/100 kcal: 140 mg. Fósforo (P): Mínimo/100 kcal: 25 mg Máximo/100 kcal: S. E. NSR/100 kcal: 100 mg. La relación Ca:P: Mínimo/100 kcal: 1:1 Máximo/100 kcal: 2:1. Magnesio (Mg): Mínimo/100 kcal: 5 mg Máximo/100 kcal: S. E. NSR/100 kcal: 15 mg. Hierro (Fe): Mínimo/100 kcal: 10 µg Máximo/100 kcal: S. E. NSR/100 kcal: 35 µg. Cobre (Cu): Mínimo/100 kcal: S. E. NSR/100 kcal: 60 µg. S. E. NSR/100 kcal: 120 µg. Cinc (Zn): Mínimo/100 kcal: 0.5 mg Máximo/100 kcal: S. E. NSR/100 kcal: 1.5 mg. Manganeso (Mn): Mínimo/100 kcal: 1 µg Máximo/100 kcal: S. E. NSR/100 kcal: 10 µg. Selenio (Se): Mínimo/100 kcal: 1 µg Máximo/100 kcal: S. E. NSR/100 kcal: 9 µg. Colina: Mínimo/100 kcal: 14 mg Máximo/100 kcal: S. E. NSR/100 kcal: 50 mg. Inositol (inositol): Mínimo/100 kcal: 4 mg Máximo/100 kcal: S. E. NSR/100 kcal: 40 mg. L-Carnitina (Carnitina): Mínimo/100 kcal: 1.2 mg Máximo/100 kcal: 2.3 mg. Taurina: Mínimo/100 kcal: 4.7 mg Máximo/100 kcal: 12 mg. Nucleótidos **: Mínimo/100 kcal: 1.9 mg Máximo/100 kcal: 16 mg NSR/100 kcal: -. Fuente de proteína Contendrá los aminoácidos esenciales. Leche de vaca Proteínas</p>
--	--	--	--

[Handwritten signature]

INDICE: Representado por: Número de Estrategia. Número de Línea de Acción, Número de Actividad General y Número de Acción Específica.

[Handwritten initials]

04-CM-AFASPE-GRO/2022

		<p>Tolales: Mínimo/100 kcal: 1.8 g Máximo/100 kcal: 3.0 g NSR/100 kcal: -. Lípidos y ácidos grasos: Grasas: Mínimo/100 kcal: 4.4 g Máximo/100 kcal: 6 g NSR/100 kcal: -. ARA: Mínimo/100 kcal: 7 mg Máximo/100 kcal: S.E. DHA: Mínimo/100 kcal: 7 mg Máximo/100 kcal: S.E. NSR/100 kcal: (0.5 % de los ácidos grasos). Relación ARA: DHA: Mínimo/100 kcal: 1:1 Máximo/100 kcal: 2:1. Ácido linoléico: Mínimo/100 kcal: 300 mg Máximo/100 kcal: S. E. NSR/100 kcal: 1 400 mg. Ácido alfa-linolénico: Mínimo/100 kcal : 50 mg Máximo/100 kcal: S. E. -. Hidratos de carbono. Hidratos de carbono: Mínimo/100 kcal: 9 g Máximo/100 kcal: 14 g NSR/100 kcal: -. Disposiciones Generales La proporción de ácido lin-<u>o</u>-eico/alfa-linolénico mínimo 5:1, máximo 15:1 De manera opcional, la fuente de proteína podrá contener los aminoácidos esenciales (valina, leucina, isoleucina, treonina, lisina, metionina, fenilalanina y triptófano, y otros, regulados en la NORMA Oficial Mexicana NOM-131-SSA1- 2012) y en caso de ser adicionados se listarán en la ficha técnica. El contenido de ácidos grasos trans no será superior al 3% del contenido total de ácidos grasos en las fórmulas para lactantes. En las fórmulas para lactantes sólo podrán añadirse almidones naturalmente exentos de gluten precozidos y/o gelatinizados hasta un máximo de 30% del contenido total de hidratos de carbono y hasta un máximo de 2 g/100 ml. En las fórmulas para lactantes debe evitarse el uso de sacarosa, así como la adición de fructosa como ingrediente, salvo cuando sea necesario por justificación tecnológica. En las fórmulas para lactantes podrán añadirse otros nutrimentos/ingredientes normalmente presentes en la leche materna o humana en cantidad suficiente con la finalidad de lograr el efecto nutricional o fisiológico de ésta, sobre la base de las cantidades presentes en la leche materna y para asegurarse que sea adecuado como fuente única de la nutrición del lactante. Su idoneidad e inocuidad debe estar demostrada científicamente. Se debe contar con evidencia científica que demuestre la utilidad de los nutrimentos/ingredientes opcionales que se utilicen y estar a disposición de la Secretaría de Salud cuando ésta lo solicite. Las fórmulas que contengan más de 1.8 g de proteínas por cada 100 kcal, deben Incrementar el contenido de piridoxina en al menos 15 µg de piridoxina por cada gramo de proteína arriba de dicho valor. En la fórmula lista para ser consumida de acuerdo con las instrucciones descritas en la etiqueta. Si se añade ácido docosahexaenoico (DHA), el contenido de ácido araquidónico debe ser al menos el mismo que el de DHA y el contenido de ácido eicosapentaenoico (EPA) no debe exceder el</p>			
--	--	--	--	--	--

PS

[Handwritten signature]

INDICE: Representado por: Número de Estrategia, Número de Línea de Acción, Número de Actividad General y Número de Acción Específica.

04-CM-AFASPE-GRO/2022

contenido de DHA. ** Opcional S.E. Sin Especificación NSR: Nivel Superior de Referencia. Envase desde 360 g hasta 454 g polvo y medida dosificadora. Descripción complementaria: Clave: 030.000.0011.00				
TOTAL				4,816,957.40

Nota: La fuente de información para estimar los medicamentos antirretrovirales con recursos del Fondo de Salud para el Bienestar del Instituto de Salud para el Bienestar, será el Sistema de Administración Logística y Vigilancia de Antirretrovirales (SALVAR), por tanto, es obligatorio el uso del Sistema en las Entidades Federativas y que estas mantengan sus existencias y necesidades de medicamentos actualizadas a los cortes que establece el Centro Nacional para la Prevención y el Control del VIH/SIDA.

L00 CENTRO NACIONAL DE EQUITAD DE GÉNERO Y SALUD REPRODUCTIVA

No.	PROGRAMA	ÍNDICE	FUENTE DE FINANCIAMIENTO	CONCEPTO	PRECIO UNITARIO	CANTIDAD	TOTAL (PESOS)
1	Salud Sexual y Reproductiva						
1	SSR para Adolescentes	1.1.1.1	Ramo 12-Apoyo Federal	Impresión y elaboración de publicaciones oficiales y de información en general para difusión Descripción complementaria: Postales Chat ¿Cómo lo hago? Impresión en offset a partir de original electrónico proporcionado por el CNEGSR	0.92	600	549.84
1	SSR para Adolescentes	2.4.1.2	Ramo 12-Apoyo Federal	Impresión y elaboración de publicaciones oficiales y de información en general para difusión Descripción complementaria: Cartilla de Derechos Sexuales y Reproductivos para Adolescentes de bolsillo Impresión Offset a partir de original electrónico proporcionado por El CENTRO.	11.02	1,760	19,395.20
				* Político de 8 cuerpos en acordeón			
				Impresión y elaboración de publicaciones oficiales y de información en general para difusión	0.92	600	549.84
				Descripción complementaria: Postales Servicios Amigables 2022			
				Impresión en offset a partir de original electrónico proporcionado por el CNEGSR			
				Impresión y elaboración de publicaciones oficiales y de información en general para difusión.	1.15	1,760	2,021.18
				Descripción complementaria: Tríptico Aquí están los Servicios Amigables			
				Impresión en offset a partir de original electrónico proporcionado por el CNEGSR			
				Impresión y elaboración de publicaciones oficiales y de información en general para difusión	32.48	600	19,488.00
				Descripción complementaria: Rotafolio de Universalización			

INDICE: Representado por: Número de Estrategia, Número de Línea de Acción, Número de Actividad General y Número de Acción Específica.

04-CM-AFASPE-GRO/2022

2	PF y Anticoncepción	2.5.1.1	Ramo 12-Apoyo Federal	Impresión Offset a partir de original electrónico proporcionado por el CNEGSSR. Impresión y elaboración de publicaciones oficiales y de información en general para difusión Descripción complementaria: Tríptico VSB	3.24	8,300	26,862.12
2	PF y Anticoncepción	2.5.1.1	Ramo 12-Apoyo Federal	Impresión y elaboración de publicaciones oficiales y de información en general para difusión Descripción complementaria: Cartel de P.F. Juego de 4 carteles	11.30	960	10,846.46
2	PF y Anticoncepción	2.5.1.1	Ramo 12-Apoyo Federal	Impresión y elaboración de publicaciones oficiales y de información en general para difusión Descripción complementaria: Rotafolio de Riesgo Reproductivo	32.48	1,650	53,592.00
2	PF y Anticoncepción	2.5.1.1	Ramo 12-Apoyo Federal	Impresión y elaboración de publicaciones oficiales y de información en general para difusión Descripción complementaria: Disco de Criterios Médicos de Elegibilidad	9.37	1,820	17,058.50
2	PF y Anticoncepción	2.5.1.1	Ramo 12-Apoyo Federal	Impresión y elaboración de publicaciones oficiales y de información en general para difusión Descripción complementaria: Cartel de Telereciclaje	11.09	120	1,330.75
2	PF y Anticoncepción	2.5.1.1	Ramo 12-Apoyo Federal	Impresión y elaboración de publicaciones oficiales y de información en general para difusión Descripción complementaria: Lineamientos Técnicos para la Prescripción y Uso de Métodos Anticonceptivos en México	80.62	1,120	90,294.40
2	PF y Anticoncepción	2.5.1.1	Ramo 12-Apoyo Federal	Impresión y elaboración de publicaciones oficiales y de información en general para difusión Descripción complementaria: Tríptico Riesgo Reproductivo	1.74	5,380	9,361.20
2	PF y Anticoncepción	2.5.1.1	Ramo 12-Apoyo Federal	Impresión y elaboración de publicaciones oficiales y de información en general para difusión Descripción complementaria: Cartel VSB	8.98	190	1,705.90
6	Violencia de Género	1.1.1.1	Ramo 12-Apoyo Federal	Impresión y elaboración de publicaciones oficiales y de información en general para difusión Descripción complementaria: Folder NOM-046	8.50	2,000	17,000.00
6	Violencia de Género	1.1.1.1	Ramo 12-Apoyo Federal	Impresión Offset a partir de original electrónico Cartulina sulfatada de 12 puntos, color blanco, con dos solapas interiores de 7.5 cms c/u Tamaño extendido: 47 x 30 cms. Tamaño final cartulina sulfatada tamaño 1/2 carta, acabado plastificado. Descripción complementaria: Postal Atención en Servicio: i. especializados	0.38	8,000	3,040.00
6	Violencia de Género	1.1.1.1	Ramo 12-Apoyo Federal	Impresión Offset a partir de original electrónico Sobre cartulina sulfatada de 12 puntos de una cara Tamaño final 14.5 x 10.5 cms., Impresión a 4 X 1 lintas Tarjetas. Cartulina sulfatada de 12 pl. de 10 x 5 cm. Impresión a doble cara y plastificada	1.06	4,000	4,240.00

60

RADISE: Representado por: Número de Estrategia. Número de Línea de Acción. Número de Actividad General y Número de Acción Específica.

04-CM-AFASPE-GRO/2022

					Descripción complementaria: Tarjeta Detección de violencia Impresión Offset a partir de original electrónico En polpa. op de 14 puntos a 4 x 4 tintas Tamaño "A": 15 x 8 cms Acabados: carmiz de máquina y corte recto Postales. Impresión a dos caras. 4x4 tintas en cartulina sulfatada tamaño 1/2 carta. acabado plastificado. Descripción complementaria: Postal Violencia de Pareja	0.38	8,000	3,040.00
6	Violencia de Género	1.1.1.1	Ramo 12-Apoyo Federal					
2	Prevención y Control del Cáncer	2.1.4.2	Ramo 12-Apoyo Federal		Impresión y elaboración de publicaciones oficiales y de información en general para difusión Descripción complementaria: folder cáncer servicio uterino. de acuerdo a especificaciones de la dirección de cáncer de la mujer.	7.22	135	974.05
2	Prevención y Control del Cáncer	2.3.3.2	Ramo 12-Apoyo Federal		Impresión y elaboración de publicaciones oficiales y de información en general para difusión Descripción complementaria: Folder Cáncer de mama, de acuerdo a especificaciones de la dirección de cáncer de la mujer.	7.22	135	974.05
2	Prevención y Control del Cáncer	2.3.3.2	Ramo 12-Apoyo Federal		Tarjetas. Cartulina sulfatada de 12 pl. de 10 x 5 cm. Impresión a doble cara y plastificada Descripción complementaria: tarjeta de auto exploración de cáncer de mama. tarjeta plastificada de acuerdo a especificaciones de la dirección de cáncer de la mujer.	5.35	185	989.31
2	Prevención y Control del Cáncer	4.3.2.1	Ramo 12-Apoyo Federal		Reactivos y juegos de reactivos para pruebas específicas Reactivos completos para la cuantificación de ácidos nucleicos de los siguientes microorganismos: Virus de Inmunodeficiencia Humana, de la Hepatitis B, Hepatitis C, Virus del Papiloma Humano, Citomegalovirus, Chlamydia trachomatis y Mycobacterium tuberculosis. Equipo para mínimo 10 pruebas. RTC. Descripción complementaria: Reactivos completos para la cuantificación de ácidos nucleicos de Virus de Papiloma Humano por PCR C- 2	418.25	23,124	9,671,603.75
TOTAL								9,954,916.55

61

INDICE: Representado por: Número de Estrategia, Número de Línea de Acción, Número de Actividad General y Número de Acción Específica.

25

F E

04-CM-AFASPE-GRO/2022

O00 CENTRO NACIONAL DE PROGRAMAS PREVENTIVOS Y CONTROL DE ENFERMEDADES

No.	PROGRAMA	INDICE	FUENTE DE FINANCIAMIENTO	CONCEPTO	PRECIO UNITARIO	CANTIDAD	TOTAL (PESOS)
1	Prevención y Control de Enfermedades Zoonóticas y Emergentes	4.2.1.1	Ramo 12-Apoyo Federal	Amoxicilina (como trihidrato de amoxicilina) 150 mg. vehículo c.b.p. 1 ml. Frasco de 100 ml (Uso veterinario). Frasco con 100 ml	499.00	5	2,495.00
1	Prevención y Control de Enfermedades Zoonóticas y Emergentes	4.2.1.1	Ramo 12-Apoyo Federal	Clohidrato de Xilecina al 2% (Uso veterinario)	181.00	18	3,258.00
1	Prevención y Control de Enfermedades Zoonóticas y Emergentes	4.2.1.1	Ramo 12-Apoyo Federal	Tiletamina-Zolazepam al 10% (Uso veterinario) Descripción complementaria: Con 5 ml de diluyente.	550.00	44	24,200.00
2	Control de Enfermedades Transmisibles por Vectores e Intoxicación por Veneno de Artrópodos						
	Dengue	7.3.1.1	Ramo 12-Apoyo Federal	Plaguicidas (insecticidas) Descripción complementaria: Larvicida biorracional al 2.5%, caja con dos sacos de 10 kilos cada uno.	41,796.00	22	919,512.00
	Dengue	7.3.1.1	Ramo 12-Apoyo Federal	Plaguicidas (insecticidas) Descripción complementaria: Regulador de Crecimiento al 1.3% en Saco de 18.18 kilogramos	36,516.80	6	219,100.80
	Dengue	7.3.2.1	Ramo 12-Apoyo Federal	Plaguicidas (insecticidas) Descripción complementaria: Adulticida Piretroide al 1.73% en base oleosa, caja con dos bidones de 10 litros	21,518.00	92	1,979,656.00
	Dengue	7.3.2.1	Ramo 12-Apoyo Federal	Plaguicidas (insecticidas) Descripción complementaria: Adulticida organofosforado al 49% en caja con 12 frascos de 1 litro	21,300.00	50	1,065,000.21
	Dengue	7.3.2.1	Ramo 12-Apoyo Federal	Plaguicidas (insecticidas) Descripción complementaria: Adulticida Neonicotinoide al 3% + Piretroide al 0.74%, tambos de 208 litros	215,000.00	4	860,000.00
	Dengue	7.3.2.1	Ramo 12-Apoyo Federal	Plaguicidas (insecticidas) Descripción complementaria: Adulticida organofosforado al 40%, bidón de 20 litros	21,641.92	130	2,813,449.96
	Programa Nacional de Prevención y Control de las micobacteriosis (Tuberculosis y Lepra)	1.1.2.1	Ramo 12-Apoyo Federal	Prednisona. Tableta Cada 1 tableta contiene: Prednisona 5 mg Envase con 20 Tabletas. Descripción complementaria: Tratamiento de reacciones leprosas tipo 1	3.70	8	29.60
	Programa Nacional de Prevención y Control de las micobacteriosis (Tuberculosis y Lepra)	1.1.2.1	Ramo 12-Apoyo Federal	Pregabalina. Cápsula Cada Cápsula contiene: Pregabalina 75 mg Envase con 28 Cápsulas Descripción complementaria: Tratamiento para pacientes con neuropatía por discapacidad por lepra	25.19	6	151.14
	Programa Nacional de Prevención y Control de las micobacteriosis (Tuberculosis y Lepra)	2.1.1.1	Ramo 12-Apoyo Federal	Antibióticos (substancias y productos farmacéuticos) Descripción complementaria: Pedialínico combinado, Fase Sosilán (R75mg/H 50 mg) caja con 84 tabletas dispersables	147.77	11	1,625.47
	Programa Nacional de Prevención y Control de las micobacteriosis (Tuberculosis y Lepra)	2.1.1.1	Ramo 12-Apoyo Federal	Antibióticos (substancias y productos farmacéuticos)	177.32	14	2,482.48

INDICE: Representado por: Número de Estrategia. Número de Línea de Acción, Número de Actividad General y Número de Acción Específica.

04-CM-AFASPE-GRO/2022

	micobacteriosis (Tuberculosis y Lepra)								
3	Programa Nacional de Prevención y Control de las micobacteriosis (Tuberculosis y Lepra)	2.1.1.1	Ramo 12-Apoyo Federal	Descripción complementaria: Pediátrico combinado, Fase Intensiva (R75mg/H 50 mgZ/ 150 mg) caja con 84 tabletas disolubles	232.82	229	53,315.78		
3	Programa Nacional de Prevención y Control de las micobacteriosis (Tuberculosis y Lepra)	2.1.1.1	Ramo 12-Apoyo Federal	Antibióticos (substancias y productos farmacéuticos) Descripción complementaria: Rifampicina, cápsula de 150mg, caja con 100 cápsulas	364.31	332	120,950.92		
3	Programa Nacional de Prevención y Control de las micobacteriosis (Tuberculosis y Lepra)	2.1.1.1	Ramo 12-Apoyo Federal	Antibióticos (substancias y productos farmacéuticos) Descripción complementaria: Rifampicina, cápsula de 300mg, caja de 100 cápsulas	544.12	58	31,556.96		
3	Programa Nacional de Prevención y Control de las micobacteriosis (Tuberculosis y Lepra)	2.1.1.1	Ramo 12-Apoyo Federal	Antibióticos (substancias y productos farmacéuticos) Descripción complementaria: Etambutol HCl 400 mg, caja con 672 tabletas	351.85	76	26,740.60		
3	Programa Nacional de Prevención y Control de las micobacteriosis (Tuberculosis y Lepra)	4.1.1.1	Ramo 12-Apoyo Federal	Antibióticos (substancias y productos farmacéuticos) Descripción complementaria: Pirazinamida 400 mg, caja c/672 tabletas	5.25	190	997.50		
3	Programa Nacional de Prevención y Control de las micobacteriosis (Tuberculosis y Lepra)	4.1.1.1	Ramo 12-Apoyo Federal	Antibióticos (substancias y productos farmacéuticos) Descripción complementaria: Cicloserina, cápsula 250 mg	9.89	5,836	57,718.04		
3	Programa Nacional de Prevención y Control de las micobacteriosis (Tuberculosis y Lepra)	4.1.1.1	Ramo 12-Apoyo Federal	Antibióticos (substancias y productos farmacéuticos) Descripción complementaria: Clofazimina, cápsula 100 mg	0.68	1,638	1,113.84		
3	Programa Nacional de Prevención y Control de las micobacteriosis (Tuberculosis y Lepra)	4.1.1.1	Ramo 12-Apoyo Federal	Antibióticos (substancias y productos farmacéuticos) Descripción complementaria: Etambutol HCl, tableta 400 mg	10.48	1,924	20,163.52		
3	Programa Nacional de Prevención y Control de las micobacteriosis (Tuberculosis y Lepra)	4.1.1.1	Ramo 12-Apoyo Federal	Antibióticos (substancias y productos farmacéuticos) Descripción complementaria: Clofazimina, cápsula 250 mg	0.53	29,554	15,663.62		
3	Programa Nacional de Prevención y Control de las micobacteriosis (Tuberculosis y Lepra)	4.1.1.1	Ramo 12-Apoyo Federal	Antibióticos (substancias y productos farmacéuticos) Descripción complementaria: Levofloxacino, tableta 250 mg	1.83	10	18.30		
3	Programa Nacional de Prevención y Control de las micobacteriosis (Tuberculosis y Lepra)	4.1.1.1	Ramo 12-Apoyo Federal	Antibióticos (substancias y productos farmacéuticos) Descripción complementaria: Prohionemida, tableta 400 mg	4.99	10	49.90		
3	Programa Nacional de Prevención y Control de las micobacteriosis (Tuberculosis y Lepra)	4.1.1.1	Ramo 12-Apoyo Federal	Antibióticos (substancias y productos farmacéuticos) Descripción complementaria: Bedaquiline tableta 100 mg	36.08	3,572	128,877.76		

INDICE: Representado por: Número de Estrategia, Número de Línea de Acción, Número de Actividad General y Número de Acción Específica.

1/5

04-CM-AFASPE-GRO/2022

3	micobacteriosis (Tuberculosis y Lepra) Programa Nacional de Prevención y Control de las micobacteriosis (Tuberculosis y Lepra)	4.1.1.1	Ramo 12-Apoyo Federal	Antibióticos (substancias y productos farmacéuticos) Descripción complementaria: Isoniazida 300 mg, tableta	0.40	156	62.40
3	micobacteriosis (Tuberculosis y Lepra) Programa Nacional de Prevención y Control de las micobacteriosis (Tuberculosis y Lepra)	4.1.1.1	Ramo 12-Apoyo Federal	Antibióticos (substancias y productos farmacéuticos) Descripción complementaria: Bedaquilina tableta 100 mg	37.91	10	379.10
3	micobacteriosis (Tuberculosis y Lepra) Programa Nacional de Prevención y Control de las micobacteriosis (Tuberculosis y Lepra)	4.1.1.1	Ramo 12-Apoyo Federal	Antibióticos (substancias y productos farmacéuticos) Descripción complementaria: Amoxicilina + ácido Clavulánico tableta 500 mg /125 mg	2.60	416	1,081.60
3	micobacteriosis (Tuberculosis y Lepra) Programa Nacional de Prevención y Control de las micobacteriosis (Tuberculosis y Lepra)	4.1.1.1	Ramo 12-Apoyo Federal	Antibióticos (substancias y productos farmacéuticos) Descripción complementaria: Linezolid, tableta 600 mg	14.84	7,526	111,685.84
3	micobacteriosis (Tuberculosis y Lepra) Programa Nacional de Prevención y Control de las micobacteriosis (Tuberculosis y Lepra)	4.1.1.1	Ramo 12-Apoyo Federal	Meropenem, Solución Inyectable Cada frasco ampúla con polvo contiene: Meropenem trihidratado equivalente a 1 g de meropenem. Envase con 1 frasco ampúla	68.32	1	68.32
3	micobacteriosis (Tuberculosis y Lepra) Programa Nacional de Prevención y Control de las micobacteriosis (Tuberculosis y Lepra)	4.1.1.1	Ramo 12-Apoyo Federal	Antibióticos (substancias y productos farmacéuticos) Descripción complementaria: Delamanid, tableta 50 mg	53.03	3,000	159,090.00
3	micobacteriosis (Tuberculosis y Lepra) Programa Nacional de Prevención y Control de las micobacteriosis (Tuberculosis y Lepra)	4.1.1.1	Ramo 12-Apoyo Federal	Antibióticos (substancias y productos farmacéuticos) Descripción complementaria: Rifampicina, cápsula 300 mg	3.64	234	851.76
3	micobacteriosis (Tuberculosis y Lepra) Programa Nacional de Prevención y Control de las micobacteriosis (Tuberculosis y Lepra)	4.1.1.1	Ramo 12-Apoyo Federal	Impipenem y cilastatina. Solución Inyectable Cada frasco ampúla con polvo contiene: Impipenem monohidratado equivalente a 500 mg de impipenem. Cilastatina sódica equivalente a 500 mg de cilastatina. Envase con un frasco ampúla	70.66	444	31,381.92
3	micobacteriosis (Tuberculosis y Lepra) Programa Nacional de Prevención y Control de las micobacteriosis (Tuberculosis y Lepra)	4.1.1.1	Ramo 12-Apoyo Federal	Amikacina. Solución Inyectable. Cada ampolleta o frasco ampúla contiene: Sulfato de amikacina equivalente a 500 mg de amikacina. Envase con 1 ampolleta o frasco ampúla con 2 ml.	6.23	156	971.88
3	micobacteriosis (Tuberculosis y Lepra) Programa Nacional de Prevención y Control de las micobacteriosis (Tuberculosis y Lepra)	4.1.1.1	Ramo 12-Apoyo Federal	Antibióticos (substancias y productos farmacéuticos) Descripción complementaria: Pirazinamida, tableta 400 mg	0.44	2,184	960.96
4	Atención de Urgencias Epidemiológicas y Desastres	1.2.1.1	Ramo 12-Apoyo Federal	Butilhioscina o hioscina. Graega o Tableta Cada Graega o Tableta contiene: Bromuro de butilhioscina o butilbromuro de hioscina 10 mg Envase con 10 Graegas o Tabletas.	6.84	140	957.60
4	Atención de Urgencias Epidemiológicas y Desastres	1.2.1.1	Ramo 12-Apoyo Federal	Butilhioscina o hioscina. Solución Inyectable Cada ampolleta contiene: Bromuro de butilhioscina o	9.77	140	1,367.80

64

INDICE. Representado por: Número de Estrategia. Número de Línea de Acción. Número de Actividad General y Número de Acción Específica.

04-CM-AFASPE-GRO/2022

4	Atención de Urgencias Epidemiológicas y Desastres	1.2.1.1	Ramo 12-Apoyo Federal		butilbromuro de hioscina 20 mg Envase con 3 ampollitas de 1 ml.	6.50	140	910.00
4	Atención de Urgencias Epidemiológicas y Desastres	1.2.1.1	Ramo 12-Apoyo Federal		Clofenamina. Tableta. Cada tableta contiene: Maleato de clorfenamina 4.0 mg Envase con 20 Tabletas.	7.60	210	1,596.00
4	Atención de Urgencias Epidemiológicas y Desastres	1.2.1.1	Ramo 12-Apoyo Federal		Metronidazol. Suspensión Oral Cada 5 ml contienen: Benzolito de metronidazol equivalente a 250 mg de metronidazol. Envase con 120 ml y dosificador.	10.58	210	2,221.80
4	Atención de Urgencias Epidemiológicas y Desastres	1.2.1.1	Ramo 12-Apoyo Federal		Amoxicilina / ácido clavulánico, Suspensión Oral Cada equivalente a 1.5 g de amoxicilina. Clavulanato de potasio equivalente a 375 mg de ácido clavulánico. Envase con 60 ml, cada 5 ml con 125 mg de amoxicilina y 31.25 mg ácido clavulánico.	16.00	560	8,960.00
4	Atención de Urgencias Epidemiológicas y Desastres	1.2.1.1	Ramo 12-Apoyo Federal		Azitromicina. Suspensión. Cada 5 ml de suspensión contienen: Azitromicina 200 mg. Frasco con polvo para reconstituir: 10 ml.	152.75	350	53,462.50
4	Atención de Urgencias Epidemiológicas y Desastres	1.2.1.1	Ramo 12-Apoyo Federal		Diclofenac. Cápsula o gragea de liberación prolongada. Cada gragea contiene: Diclofenaco sódico 100 mg Envase con 20 Cápsulas o Grajeas.	5.00	140	700.00
4	Atención de Urgencias Epidemiológicas y Desastres	1.2.1.1	Ramo 12-Apoyo Federal		Difenhidramina. Jarabe. Cada 100 mililitros contienen: Clorhidrato de difenhidramina 250 mg. Envase con 60 ml.	3.67	70	256.90
4	Atención de Urgencias Epidemiológicas y Desastres	1.2.1.1	Ramo 12-Apoyo Federal		Trimetoprima-sulfametoxazol. Comprimido o Tableta Cada Comprimido o Tableta contiene: Trimetoprima 80 mg Sulfametoxazol 400 mg Envase con 20 Comprimidos o Tabletas.	7.39	350	2,586.50
4	Atención de Urgencias Epidemiológicas y Desastres	1.2.1.1	Ramo 12-Apoyo Federal		Jeringas. Para extraer sangre o inyectar sustancias, con pivote tipo tuer lock, de polipropileno, volumen de 5 ml y aguja calibre 21 G y 32 mm de longitud. Estéril. Envase con 100 piezas.	74.99	12	899.88
4	Atención de Urgencias Epidemiológicas y Desastres	1.2.1.1	Ramo 12-Apoyo Federal		Aluminio y magnesio. Suspensión Oral Cada 100 ml contienen: Hidróxido de aluminio 3.7 g Hidróxido de magnesio 4.0 g o trisilicato de magnesio: 6.9 g Envase con 240 ml y dosificador.	16.90	350	5,915.00
4	Atención de Urgencias Epidemiológicas y Desastres	1.2.1.1	Ramo 12-Apoyo Federal		Amiodipino. Tableta o Cápsula Cada Tableta o Cápsula contiene: Besilato o Maleato de amiodipino equivalente a 5 mg de amiodipino. Envase con 30 Tabletas o Cápsulas.	7.15	70	500.50
4	Atención de Urgencias Epidemiológicas y Desastres	1.2.1.1	Ramo 12-Apoyo Federal		Enalapril. Cápsula o tableta. Cada cápsula o tableta contiene: Maleato de enalapril 10 mg. Envase con 30 cápsulas o tabletas.	4.69	280	1,313.20
4	Atención de Urgencias Epidemiológicas y Desastres	1.2.1.1	Ramo 12-Apoyo Federal		Isosorbida. Tableta Cada Tableta contiene: Dinitrato de isosorbida 10 mg Envase con 20 Tabletas.	4.50	70	315.00

INDICE: Representado por: Número de Estrategia, Número de Línea de Acción, Número de Actividad General y Número de Acción Específica.

04-CM-AFASPE-GRO/2022

4	Atención de Urgencias Epidemiológicas y Desastres	1.2.1.1	Ramo 12-Apoyo Federal	Pantoprazol o rabeprazol u omeprazol. Tableta o Gragea o Cápsula Cada Tableta o Gragea o Cápsula contiene: Pantoprazol 40 mg o Rabeprazol sódico 20 mg u omeprazol 20 mg Envase con 7 Tabletas o Grageas o Cápsulas	4.12	350	1,442.00
4	Atención de Urgencias Epidemiológicas y Desastres	1.2.1.1	Ramo 12-Apoyo Federal	Paracetamol. Tableta cada tableta contiene. paracetamol 500 mg. envase con 10 tabletas.	4.10	1,400	5,740.00
4	Atención de Urgencias Epidemiológicas y Desastres	1.2.1.1	Ramo 12-Apoyo Federal	Salbutamol. Suspensión en aerosol. Cada inhalador contiene: Salbutamol 20 mg o Sulfato de salbutamol equivalente a 20 mg de salbutamol Envase con inhalador con 200 dosis de 100 µg.	3.43	35	120.05
4	Atención de Urgencias Epidemiológicas y Desastres	1.2.1.1	Ramo 12-Apoyo Federal	Amoxicilina / ácido clavulánico. Tableta Cada Tableta contiene: amoxicilina trihidratada equivalente a 500 mg de amoxicilina. Clavulanato de potasio equivalente a 125 mg de ácido clavulánico. Envase con 12 Tabletetas.	32.00	560	17,920.00
4	Atención de Urgencias Epidemiológicas y Desastres	1.2.1.1	Ramo 12-Apoyo Federal	Doxiciclina. Cápsula o Tableta Cada Cápsula o Tableta contiene: Hiclojato de doxiciclina equivalente a 100 mg de doxiciclina. Envase con 10 Cápsulas o Tabletetas.	8.48	350	2,968.00
4	Atención de Urgencias Epidemiológicas y Desastres	1.2.1.1	Ramo 12-Apoyo Federal	Metformina. Tableta Cada Tableta contiene: Clorhidrato de metformina 850 mg Envase con 30 Tabletetas.	7.51	280	2,102.80
4	Atención de Urgencias Epidemiológicas y Desastres	1.2.1.1	Ramo 12-Apoyo Federal	Naproxeno. Tableta Cada Tableta contiene: Naproxeno 250 mg Envase con 30 Tabletetas.	10.26	350	3,591.00
4	Atención de Urgencias Epidemiológicas y Desastres	1.2.1.1	Ramo 12-Apoyo Federal	Azitromicina. Tableta Cada Tableta contiene: Azitromicina dihidratada equivalente a 500 mg de azitromicina Envase con 4 Tabletetas.	17.00	350	5,950.00
4	Atención de Urgencias Epidemiológicas y Desastres	1.2.1.1	Ramo 12-Apoyo Federal	Bencilpenicilina benzatínica compuesta. Suspensión Inyectable Cada frasco ampula con polvo contiene: Benzatina bencilpenicilina equivalente a 800 000 UI de bencilpenicilina Bencilpenicilina procaínica equivalente a 300 000 UI de bencilpenicilina Bencilpenicilina cristalina equivalente a 300 000 UI de bencilpenicilina Envase con un frasco ampula y diluyente con 3 ml.	11.67	700	8,169.00
4	Atención de Urgencias Epidemiológicas y Desastres	1.2.1.1	Ramo 12-Apoyo Federal	Dicloxacilina. Cápsula o comprimido. Cada cápsula o comprimido contiene: Dicloxacilina sódica 500 mg Envase con 20 Cápsulas o Comprimidos.	25.00	70	1,750.00
4	Atención de Urgencias Epidemiológicas y Desastres	1.2.1.1	Ramo 12-Apoyo Federal	Itraconazol. Cápsula Cada Cápsula contiene: Itraconazol 100 mg Envase con 15 Cápsulas.	31.00	210	6,510.00
4	Atención de Urgencias Epidemiológicas y Desastres	1.2.1.1	Ramo 12-Apoyo Federal	Óxido de zinc. Pasta Cada 100 g contiene: Óxido de zinc 25. J g Envase con 30 g.	7.19	700	5,033.00
4	Atención de Urgencias Epidemiológicas y Desastres	1.2.1.1	Ramo 12-Apoyo Federal	Trimetoprima-sulfametoxazol. Suspensión Oral Cada 5 ml contiene: Trimetoprima 40 mg Sulfametoxazol 200 mg Envase con 120 ml y dosificador.	6.90	350	2,415.00
4	Atención de Urgencias Epidemiológicas y Desastres	1.2.1.1	Ramo 12-Apoyo Federal	Albendazol. Suspensión Oral Cada frasco contiene: albendazol 400 mg Envase con 20 ml.	3.14	700	2,198.00

INDICE: Representado por: Número de Estrategia. Número de Línea de Acción. Número de Actividad General y Número de Acción Específica.

04-CM-AFASPE-GRO/2022

4	Atención de Urgencias Epidemiológicas y Desastres	1.2.1.1	Ramo 12-Apoyo Federal	Metamizol sodico. Comprimido cada comprimido contiene: metamizol sodico 500 mg. envase con 10 comprimidos.	3.16	140	442.40	
4	Atención de Urgencias Epidemiológicas y Desastres	1.2.1.1	Ramo 12-Apoyo Federal	Metoprolol. Tableta Cada Tableta contiene: Clorhidrato de metoprolamida 10 mg Envase con 20 Tabletas.	3.80	350	1,330.00	
4	Atención de Urgencias Epidemiológicas y Desastres	1.2.1.1	Ramo 12-Apoyo Federal	Nafazolina. Solución Oftálmica Cada ml contiene: Clorhidrato de Nafazolina 1 mg Envase con gotero integral con 15 ml.	30.00	1,400	42,000.00	
4	Atención de Urgencias Epidemiológicas y Desastres	1.2.1.1	Ramo 12-Apoyo Federal	Neomicina, polimixina b y gramisidina. Solución Oftálmica Cada ml contiene: Sulfato de Neomicina equivalente a 1,75 mg de Neomicina, Sulfato de Polimixina B equivalente a 5 000 U de Polimixina B, Gramisidina 25 µg Envase con gotero integral con 15 ml.	30.50	700	21,350.00	
4	Atención de Urgencias Epidemiológicas y Desastres	1.2.1.1	Ramo 12-Apoyo Federal	Cloquinal. Crema Cada g contiene: Cloquinal 30 mg Envase con 20 g.	4.30	700	3,010.00	
4	Atención de Urgencias Epidemiológicas y Desastres	1.2.1.1	Ramo 12-Apoyo Federal	Cloranfenicol. Solución oftálmica. Cada ml contiene: Cloranfenicol levogiro 5 mg Envase con gotero integral con 15 ml.	25.00	700	17,500.00	
4	Atención de Urgencias Epidemiológicas y Desastres	1.2.1.1	Ramo 12-Apoyo Federal	Metoprolol. Tableta Cada Tableta contiene: Tartrato de metoprolol 100 mg Envase con 20 Tabletas.	5.02	70	351.40	
4	Atención de Urgencias Epidemiológicas y Desastres	1.2.1.1	Ramo 12-Apoyo Federal	Miconazol. Crema Cada gramo contiene: Nitrato de miconazol 20 mg Envase con 20 g.	3.95	700	2,765.00	
4	Atención de Urgencias Epidemiológicas y Desastres	1.2.1.1	Ramo 12-Apoyo Federal	Albendazol. Tableta Cada Tableta contiene: albendazol 200 mg Envase con 2 Tabletas.	3.28	700	2,296.00	
4	Atención de Urgencias Epidemiológicas y Desastres	1.2.1.1	Ramo 12-Apoyo Federal	Ambroxol. Solución Cada 100 ml contienen: Clorhidrato de ambroxol 300 mg Envase con 120 ml y dosificador.	5.15	350	1,802.50	
4	Atención de Urgencias Epidemiológicas y Desastres	1.2.1.1	Ramo 12-Apoyo Federal	Electrolitos Orales. Polvo (Fórmula de osmolaridad Baja) Cada sobre con polvo contiene: Glucosa anhidra o glucosa 13.5 g Cloruro de potasio 1.5 g Cloruro de sodio 2.6 g Citrato trisódico dihidratado 2.9 g Envase con 20.5 g.	2.42	4,200	10,164.00	
4	Atención de Urgencias Epidemiológicas y Desastres	1.2.1.1	Ramo 12-Apoyo Federal	Gibencilamida. Tableta Cada tableta contiene: Gibencilamida 5 mg. Envase con 50 tabletas.	3.50	280	980.00	
4	Atención de Urgencias Epidemiológicas y Desastres	1.2.1.1	Ramo 12-Apoyo Federal	Paracetamol. Solución oral cada ml contiene: paracetamol 100 mg. envase con 15 ml. gotero calibrado a 0.5 y 1 ml. Integrado o adjunto al envase que sirve de tapa.	3.77	1,050	3,958.50	
4	Atención de Urgencias Epidemiológicas y Desastres	1.2.1.1	Ramo 12-Apoyo Federal	Salbutamol. Jarabe Cada 5 ml contienen: Sulfato de salbutamol equivalente a 2 mg de salbutamol Envase con 60 ml.	15.97	35	558.95	
TOTAL								8,911,043.46

INDICE: Representado por: Número de Estrategia, Número de Línea de Acción, Número de Actividad General y Número de Acción Específica.

04-CM-AFASPE-GRO/2022

R00 CENTRO NACIONAL PARA LA SALUD DE LA INFANCIA Y LA ADOLESCENCIA

No.	PROGRAMA	INDICE	FUENTE DE FINANCIAMIENTO	CONCEPTO	PRECIO UNITARIO	CANTIDAD	TOTAL (PESOS)
1	Vacunación Universal	1.1.1.5	Ramo 12-Apoyo Federal	Vacuna Contra Difteria, Tos Ferina, Tétanos, Hepatitis B, Poliomiellitis Y Haemophilus influenzae Tipo B. Suspensión Inyectable. Cada frasco ampula con 0.5 ml contiene: Toxoida diftérico no menos de 20 UJ Toxoides tetánico no menos de 40 UJ Toxoides pertusis 25 µg Hemaglutinina filamentosa 25 µg Poliovirus tipo 1 inactivado (Mahoney) 40 U Poliovirus tipo 2 inactivado (MEF) 8 U Poliovirus tipo 3 inactivado (Saukett) 32 U Antígeno de superficie del virus de Hepatitis B 10 µg Polisacárido capsular de Haemophilus influenzae tipo b 12 µg Conjugado a la proteína tetánica 22-36 µg Envase con 10 frascos ampula con 1 dosis de 0.5 ml cada uno. Descripción complementaria: Vacuna Hexavalente, clave 020.000.6135.00 Capturado en dosis y precio por dosis	273.46	164,780	45,060,244.46
1	Vacunación Universal	2.1.1.1	Ramo 12-Apoyo Federal	Vacuna antiinfluenza. Suspensión Inyectable. Cada dosis de 0.5 ml contiene: Fracciones antigénicas purificadas de virus de influenza inactivados correspondientes a las cepas autorizadas por la Organización Mundial de la Salud (OMS) en el periodo pre-invernal e invernal de los años correspondientes del hemisferio norte. Envase con 1 frasco ampula con 5 ml cada 1 uno (10 dosis). Descripción complementaria: Vacuna contra la Influenza Estacional. Envase con 1 frasco ampula con 5 ml cada uno (10 dosis) Clave 020.000.3822.01	677.24	73,086	49,496,762.64
TOTAL							94,557,007.10

Gran total

120,871,341.36

NOTA: La descripción del objeto para el que serán utilizados los insumos que se indican en el presente anexo, se encuentran identificados en el Módulo de Reportes-Presupuestación-Ramo 12, (Formato Reporte de ramo 12 por entidad federativa, programa, fuente de financiamiento e insumo, bien o servicio), del Sistema de Información para la Administración del Fondo para el Fortalecimiento de Acciones de Salud Pública en las Entidades Federativas, SIAFFASPE, los cuales serán consumidos conforme a las metas e indicadores de cada Programa

Relación de insumos federales enviados en especie por "LOS PROGRAMAS" en materia de Salud Pública financiados con la fuente de financiamiento del ANEXO 4-INSUMOS.

INDICE-Representado por: Número de Estrategia, Número de Línea de Acción, Número de Actividad General y Número de Acción Específica.

04-CM-AFASPE-GRO/2022

L00 CENTRO NACIONAL DE EQUIDAD DE GÉNERO Y SALUD REPRODUCTIVA			
No.	PROGRAMA	INDICE	FUENTE DE FINANCIAMIENTO
			SIN DATOS
			CONCEPTO
			CANTIDAD (VOLUMEN)
O00 CENTRO NACIONAL DE PROGRAMAS PREVENTIVOS Y CONTROL DE ENFERMEDADES			
No.	PROGRAMA	INDICE	FUENTE DE FINANCIAMIENTO
			SIN DATOS
			CONCEPTO
			CANTIDAD (VOLUMEN)
R00 CENTRO NACIONAL PARA LA SALUD DE LA INFANCIA Y LA ADOLESCENCIA			
No.	PROGRAMA	INDICE	FUENTE DE FINANCIAMIENTO
			SIN DATOS
			CONCEPTO
			CANTIDAD (VOLUMEN)
			GRAN TOTAL (PESOS)
			0.00

NOTA: Para el programa de Planificación Familiar y Anticoncepción a cargo del Centro Nacional de Equidad de Género y Salud Reproductiva; los programas de Enfermedades Cardiometaabólicas, Micobacteriosis, Dengue y Zoonosis a cargo del Centro Nacional de Programas Preventivos y Control de Enfermedades; y para el programa de Vacunación, a cargo del Centro Nacional para la Salud de la Infancia y la Adolescencia, tendrán como fuente de financiamiento adicional recursos de presupuesto INSABI, y los recursos adicionales.

Continúa en la siguiente página

04-CM-AFASPE-GRO/2022

APÉNDICE

CUARTO CONVENIO MODIFICATORIO AL CONVENIO ESPECÍFICO EN MATERIA DE SUBSIDIOS PARA EL FORTALECIMIENTO DE ACCIONES DE SALUD PÚBLICA EN LAS ENTIDADES FEDERATIVAS QUE CELEBRAN, EL EJECUTIVO FEDERAL, POR CONDUCTO DE "LA SECRETARÍA", Y EL ESTADO LIBRE Y SOBERANO DE GUERRERO POR CONDUCTO DE "LA ENTIDAD".

La información de la distribución de los recursos presupuestarios del ramo 33, Aportación Estatal, y Otra, así como los del Instituto de Salud para el Bienestar, INSABI, ANEXO 4- INSUMOS y el Fondo de Salud para el Bienestar, FIDEICOMISO INSABI, no forman parte de los recursos federales ministrados por "LA SECRETARÍA" a "LA ENTIDAD" con motivo del presente convenio, se colocan sólo para efectos de la evaluación de la eficiencia y eficacia de "LOS PROGRAMAS".

Resumen de recursos por fuente de financiamiento

(Monto pesos)

N.º	UNIDAD RESPONSABLE / PROGRAMA DE ACCIÓN	SPPS RAMO 12		RAMO 33	APORTACIÓN ESTADAL		OTRA	SUBTOTAL	INSABI		SUBTOTAL	TOTAL
		RECURSOS FINANCIEROS CON CALIFICACIÓN CALIBRE	INSUMOS		RECURSOS FINANCIEROS 3	RECURSOS FINANCIEROS 5			AVISO 4 Y PRESUPUESTOS RECURSOS FINANCIEROS 5	INSABI - PRESUPUESTOS FINANCIEROS 5		
310 DIRECCIÓN GENERAL DE PROMOCIÓN DE LA SALUD												
1	Política de Salud Pública y Promoción de la Salud	7,441,808.00	590,080.40	1,443,140.00	0.00	0.00	0.00	1,443,140.00	0.00	0.00	0.00	9,675,028.40
	Total:	7,441,808.00	590,080.40	1,443,140.00	0.00	0.00	0.00	1,443,140.00	0.00	0.00	0.00	9,675,028.40
313 SECRETARÍA TÉCNICA DEL CONSEJO NACIONAL DE SALUD MENTAL												
1	Salud Mental y Adicciones	359,895.86	0.00	417,335.00	0.00	0.00	0.00	417,335.00	0.00	0.00	0.00	777,230.86
1	Salud Mental	359,895.86	0.00	417,335.00	0.00	0.00	0.00	417,335.00	0.00	0.00	0.00	777,230.86
2	Adicciones	0.00	0.00	0.00	0.00	0.00	0.00	0.00	0.00	0.00	0.00	0.00
	Total:	359,895.86	0.00	417,335.00	0.00	0.00	0.00	417,335.00	0.00	0.00	0.00	777,230.86
318 SECRETARÍA TÉCNICA DEL CONSEJO NACIONAL PARA LA PREVENCIÓN DE ACCIDENTES												
1	Programa de Prevención de Accidentes, Lesiones y Espondilitis Vertebral	800,300.00	0.00	0.00	0.00	0.00	0.00	0.00	0.00	0.00	0.00	800,300.00
1	Unidades Vitales	375,300.00	0.00	0.00	0.00	0.00	0.00	0.00	0.00	0.00	0.00	375,300.00
2	PA en Grupos Vulnerables	425,000.00	0.00	0.00	0.00	0.00	0.00	0.00	0.00	0.00	0.00	425,000.00
	Total:	800,300.00	0.00	0.00	0.00	0.00	0.00	0.00	0.00	0.00	0.00	800,300.00
316 DIRECCIÓN GENERAL DE EPIDEMIOLOGÍA												
	Emergencias en Salud	6,726,685.09	0.00	2,429,287.84	0.00	0.00	0.00	2,429,287.84	0.00	0.00	0.00	9,155,972.94
1	Emergencias	6,726,685.09	0.00	2,429,287.84	0.00	0.00	0.00	2,429,287.84	0.00	0.00	0.00	9,155,972.94
2	Monitoreo	5,793,921.00	0.00	1,153,000.00	0.00	0.00	0.00	1,153,000.00	0.00	0.00	0.00	6,946,921.00

04-CM-AFASPE-GRO/2022

N.º	UNIDAD RESPONSABLE / PROYECTO DE ACCIÓN	SPPS RAMO 12		SUBTOTAL	RAMO 33		APORTACIONES ESTATALES	OPORTUNIDADES	OTRA	SUBTOTAL	ANEXO 4 - PRESUPUESTOS FINANCIEROS			SUBTOTAL	TOTAL
		RECURSOS FINANCIEROS CAUSER	INSUMOS		RECURSOS FINANCIEROS FASFA - C	RECURSOS FINANCIEROS RECTORIA					RECURSOS FINANCIEROS	RECURSOS FINANCIEROS	RECURSOS FINANCIEROS		
000 CENTRO NACIONAL PARA LA PREVENCIÓN Y EL CONTROL DEL VIH/SIDA															
1	Salud Sexual y Reproductiva	28,543,660.35	280,376.39	28,824,036.75	19,043,404.68	0.00	0.00	0.00	0.00	19,043,404.68	0.00	0.00	0.00	0.00	47,867,441.43
2	Salud Sexual y Reproductiva	3,246,366.00	42,000.00	3,288,366.00	1,260,566.66	0.00	0.00	0.00	0.00	1,260,566.66	0.00	0.00	0.00	0.00	4,548,932.66
3	Salud Materna	8,750,956.00	0.00	8,750,956.00	3,340,234.00	0.00	0.00	0.00	0.00	3,340,234.00	0.00	0.00	0.00	0.00	12,100,240.00
4	Salud Perinatal	3,209,633.60	0.00	3,209,633.60	1,091,994.00	0.00	0.00	0.00	0.00	1,091,994.00	0.00	0.00	0.00	0.00	4,301,628.00
5	Aborto Seguro	1,598,200.00	0.00	1,598,200.00	0.00	0.00	0.00	0.00	0.00	0.00	0.00	0.00	0.00	0.00	1,598,200.00
6	Vigilancia de Género	7,182,830.00	27,320.80	7,210,150.80	524,771.00	0.00	0.00	0.00	0.00	524,771.00	0.00	0.00	0.00	0.00	7,734,921.80
7	Prevención y Control de Cáncer de Gástrico	2,321,853.84	9,874,591.16	11,996,445.00	4,784,071.00	0.00	0.00	0.00	0.00	4,784,071.00	0.00	0.00	0.00	0.00	16,780,516.00
8	Programa de Gástrico	1,103,848.00	0.00	1,103,848.00	1,103,848.00	0.00	0.00	0.00	0.00	1,103,848.00	0.00	0.00	0.00	0.00	2,207,696.00
9	Total	31,899,074.19	9,954,976.85	41,854,051.04	23,913,680.66	0.00	0.00	0.00	0.00	23,913,680.66	0.00	0.00	0.00	0.00	65,775,661.41
000 CENTRO NACIONAL DE PROGRAMAS PREVENTIVOS Y CONTROL DE ENFERMEDADES															
1	Prevención y Control de Enfermedades Emergentes y Control de	38,520.00	20,933.00	59,453.00	18,607,039.87	0.00	0.00	0.00	0.00	18,607,039.87	0.00	0.00	0.00	0.00	18,675,512.87
2	Enfermedades Emergentes por Invasión por Virus de Arbovirus	2,798,766.00	7,850,718.97	10,649,484.97	83,281,207.36	0.00	0.00	0.00	0.00	83,281,207.36	0.00	0.00	0.00	0.00	73,930,692.33
3	Paludismo	0.00	0.00	0.00	382,335.00	0.00	0.00	0.00	0.00	382,335.00	0.00	0.00	0.00	0.00	382,335.00
4	Enfermedad de Chagas	15,000.00	0.00	15,000.00	549,003.73	0.00	0.00	0.00	0.00	549,003.73	0.00	0.00	0.00	0.00	564,003.73
5	Leishmaniasis	0.00	0.00	0.00	0.00	0.00	0.00	0.00	0.00	0.00	0.00	0.00	0.00	0.00	0.00
6	Intoxicación por Alimentos	138,961.50	0.00	138,961.50	5,209,183.68	0.00	0.00	0.00	0.00	5,209,183.68	0.00	0.00	0.00	0.00	5,348,145.18
7	Enfermedad de Chagas	2,646,804.50	7,850,718.97	10,503,523.47	37,101,702.95	0.00	0.00	0.00	0.00	37,101,702.95	0.00	0.00	0.00	0.00	67,605,226.42
8	Vigilancia Post Oncocercaria	0.00	0.00	0.00	0.00	0.00	0.00	0.00	0.00	0.00	0.00	0.00	0.00	0.00	0.00
9	Programa Nacional de Prevención y Control de Intoxicación por Alimentos	334,751.50	787,981.21	1,122,732.71	6,404,983.80	0.00	0.00	0.00	0.00	6,404,983.80	0.00	0.00	0.00	0.00	7,527,716.51

04-CM-AFASPE-GRO/2022

132

N O.	UNIDAD RESPONSABLE / PROGRAMA DE ACCIÓN	SPPS RAMO 12		RAMO 33	APORTACION ESTATAL		OPORTUNIDADES		OTRA	INSABI			SUBTOTAL	TOTAL
		RECURSOS FINANCIEROS CASCO CAUSAS	INGRESOS		RECURSOS FINANCIEROS	RECURSOS FINANCIEROS	ANEXO 4 - INGRESOS PRESUPUESTADOS FINANCIEROS	RECURSOS FINANCIEROS		RECURSOS FINANCIEROS	RECURSOS FINANCIEROS	RECURSOS FINANCIEROS		
4	Atención de Epidemiológicas y Desastres	217,240.00	296,360.28	473,625.28	0.00	0.00	0.00	0.00	0.00	0.00	0.00	0.00	0.00	1,591,178.86
5	Programa Nacional de Atención y Control de Infecciones Agudas Respiratorias (Neumonías, Neumonías atípicas, COVID-19)	0.00	0.00	0.00	0.00	0.00	0.00	0.00	0.00	0.00	0.00	0.00	0.00	4,500.00
6	Programa de Atención Específica para la Prevención y Control de Infecciones Respiratorias Crónicas	54,889.80	0.00	54,889.80	0.00	0.00	0.00	0.00	0.00	0.00	0.00	0.00	0.00	104,947.76
7	Enfermedades Cardiometabólicas y Atención Específica en Atención al Embarjamiento	5,456,896.08	0.00	5,456,896.08	0.00	0.00	0.00	0.00	0.00	0.00	0.00	0.00	0.00	7,788,388.48
8	Investación y Control de las Enfermedades Bucales	1,382,060.00	0.00	1,382,060.00	0.00	0.00	0.00	0.00	0.00	0.00	0.00	0.00	0.00	565,792.79
9	Programa de Atención Específica para la Prevención y Control de las Enfermedades Bucales	202,055.00	0.00	202,055.00	0.00	0.00	0.00	0.00	0.00	0.00	0.00	0.00	0.00	3,130,919.38
10	Programa de Atención Específica para la Prevención y Control de las Enfermedades Bucales	127,890.58	0.00	127,890.58	0.00	0.00	0.00	0.00	0.00	0.00	0.00	0.00	0.00	854,200.00
Total		10,202,848.76	8,811,043.46	19,013,892.22	39,375,127.20	0.00	0.00	0.00	0.00	0.00	0.00	0.00	99,370,127.20	119,359,615.43
R00 CENTRO NACIONAL PARA LA SALUD DE LA INFANCIA Y LA ADOLESCENCIA														
1	Vacunación Universal de la Salud en la Atención a la Salud	3,129,842.00	94,537,087.10	97,666,929.10	22,197,538.02	0.00	0.00	0.00	0.00	0.00	0.00	0.00	22,197,538.02	119,876,355.12
2	Atención a la Salud en la Atención a la Salud	0.00	0.00	0.00	749,669.00	0.00	0.00	0.00	0.00	0.00	0.00	0.00	749,669.00	749,669.00
3	Atención a la Salud en la Atención a la Salud	581,700.00	0.00	581,700.00	7,928,204.29	0.00	0.00	0.00	0.00	0.00	0.00	0.00	7,928,204.29	8,510,904.29
4	Diagnóstico y Atención de Infecciones de transmisión sexual de 18 años en menores de 18 años	0.00	0.00	0.00	0.00	0.00	0.00	0.00	0.00	0.00	0.00	0.00	0.00	0.00
Total		3,711,542.00	94,537,087.10	98,248,629.10	29,925,802.31	0.00	0.00	0.00	0.00	0.00	0.00	0.00	29,925,802.31	128,174,431.41
Total		14,914,390.76	103,374,130.56	153,262,519.32	69,300,954.51	0.00	0.00	0.00	0.00	0.00	0.00	0.00	129,305,929.51	162,567,346.84

NOTA: La descripción detallada de los insumos/servicios a adquirir o contratar con los recursos que se indican en el presente Apéndice, se encuentran identificados en los siguientes módulos del Sistema de Información para la Administración del Fondo para el Fortalecimiento de Acciones de Salud Pública en las Entidades Federativas, SIAFFASPE: Módulo de Reportes-Presupuestación-Ramo 12 (Formato Reporte de ramo 12 por entidad federativa, programa/ fuente de financiamiento e insumo, bien o servicio); Módulo de Reportes-Presupuestación-Ramo 33 (Formato Reporte de ramo 33 por entidad federativa, programa, fuente de financiamiento e insumo, bien o servicio) y Módulo de Presupuestación-INSABI-Insumos-Captura y Validación.

Continúa en la siguiente página

04-CM-AFASPE-GRO/2022


SEGUNDA. "LAS PARTES" acuerdan que, salvo por lo expresamente estipulado en el presente instrumento jurídico, todas las demás obligaciones del "CONVENIO PRINCIPAL" permanecerán sin cambio alguno, por lo que reconocen y ratifican la plena vigencia y obligatoriedad del "CONVENIO PRINCIPAL".

TERCERA. "LAS PARTES" convienen en que la ejecución del presente instrumento no constituye una novación de cualquier obligación establecida en el "CONVENIO PRINCIPAL".

CUARTA. "LAS PARTES" convienen en que, para la interpretación y cumplimiento del presente Convenio, será aplicable el derecho federal vigente y se someten irrevocablemente a la jurisdicción de los tribunales federales competentes en la Ciudad de México, renunciando a cualquier otra jurisdicción que, en razón de su domicilio presente o futuro o por cualquier otra razón, les pudiera corresponder.

QUINTA. El presente **Convenio Modificador** empezará surtir efectos a partir de la fecha de su firma, y se mantendrá en vigor hasta el **31 de diciembre de 2022**.

Estando enteradas las partes del contenido y alcance legal del presente **Convenio Modificador**, lo firman por cuadruplicado a los **cinco días** del mes de **diciembre** del año **dos mil veintidós**.



04-CM-AFASPE-GRO/2022


POR "LA SECRETARÍA"


Dr. Hugo López Gatell Ramírez
Subsecretario de Prevención y Promoción de la Salud


Dr. Ricardo Cortés Alcalá
Director General de Promoción de la Salud



Dra. Alethse De La Torre Rosas
Directora General del Centro Nacional para la Prevención y el Control del VIH/SIDA



Dr. Gabriel García Rodríguez
Director General de Epidemiología


Dr. José Luis Díaz Ortega
Director de Atención a la Salud de la Infancia y la Adolescencia
Firma en ausencia del Titular del Centro Nacional para la Salud de la Infancia y la Adolescencia de conformidad con lo dispuesto en el Artículo 55 del Reglamento Interior de la Secretaría de Salud


Mtra. Diana Iris Tejadilla Orozco
Secretaria Técnica del Consejo Nacional De Salud Mental


Dr. Dwight Daniel Dyer Leal
Director General de Información en Salud


Dra. Paola Olmos Rojas
Directora de Prevención de Lesiones del Secretariado Técnico del Consejo Nacional para la Prevención de Accidentes
Firma en ausencia del Titular del Secretariado Técnico del Consejo Nacional para la Prevención de Accidentes de conformidad con lo dispuesto en el Artículo 55 del Reglamento Interior de la Secretaría de Salud


Dr. Jorge Enrique Trejo Gómora
Director General del Centro Nacional de la Transfusión Sanguínea


Dra. Karla Berdichevsky Feldman
Directora General del Centro Nacional de Equidad de Género y Salud Reproductiva


Dr. Juan Manuel Quijada Gaytán
Director General de los Servicios de Atención Psiquiátrica


Dr. Ruy López Ridaura
Director General del Centro Nacional de Programas Preventivos y Control de Enfermedades


Dr. Gady Zabicky Sirot
Comisionado Nacional Contra las Adicciones

HOJA UNO DE FIRMAS DEL CUARTO CONVENIO MODIFICATORIO AL CONVENIO ESPECIFICO EN MATERIA DE MINISTRACIÓN DE SUBSIDIOS PARA EL FORTALECIMIENTO DE ACCIONES DE SALUD PÚBLICA EN LAS ENTIDADES FEDERATIVAS, QUE CELEBRAN EL EJECUTIVO FEDERAL POR CONDUCTO DE LA SECRETARIA DE SALUD "LA SECRETARÍA", Y EL ESTADO LIBRE Y SOBERANO DE GUERRERO POR CONDUCTO DE "LA ENTIDAD", EL 05 DE DICIEMBRE DE 2022

 74

04-CM-AFASPE-GRO/2022

POR "LA ENTIDAD"


C.P. Raymundo Segura Estrada
Secretario de Finanzas y Administración


Dra. Aidé Ibarra Castro
Secretaria de Salud y Directora General de los Servicios Estatales de
Salud del Estado de Guerrero

HOJA DOS DE FIRMAS DEL CUARTO CONVENIO MODIFICATORIO AL CONVENIO ESPECÍFICO EN MATERIA DE MINISTRACIÓN DE SUBSIDIOS PARA EL FORTALECIMIENTO DE ACCIONES DE SALUD PÚBLICA EN LAS ENTIDADES FEDERATIVAS, QUE CELEBRAN, EL EJECUTIVO FEDERAL POR CONDUCTO DE LA SECRETARIA DE SALUD "LA SECRETARÍA", Y EL ESTADO LIBRE Y SOBERANO DE GUERRERO POR CONDUCTO DE "LA ENTIDAD", EL 05 DE DICIEMBRE DE 2022.









TRANSFORMANDO
GUERRERO
GOBIERNO DEL ESTADO
1821 - 2017

SECRETARÍA DE
SALUD

SECRETARÍA DE SALUD Y SERVICIOS ESTATALES
DE SALUD

DIRECCIÓN GENERAL DE ASUNTOS JURÍDICOS Y
DERECHOS HUMANOS

--- La suscrita Licenciada Erika Salgado García, Directora General de Asuntos Jurídicos y Derechos Humanos de la Secretaría de Salud del Estado de Guerrero y Servicios Estatales de Salud, que actúa con los testigos de asistencia quienes dan fe y legalidad de la presente, con fundamento en el artículo 20 fracción V del Reglamento Interior de la Secretaría de Salud y los Servicios Estatales de Salud del Estado de Guerrero, así como en términos del Apartado SEGUNDO Fracción XXV del Acuerdo SSA/001/2017 por el que se delegan facultades al C. Director General de Asuntos Jurídicos y Derechos Humanos dependiente de la Secretaría de Salud del Estado de Guerrero y Servicios Estatales de Salud, publicado el día 6 de octubre del 2017, en el Periódico Oficial del Gobierno del Estado de Guerrero.

CERTIFICA

--- Que las presentes copias fotostáticas del Cuarto Convenio Modificatorio al Convenio Específico en Materia de Ministración de Subsidios para el Fortalecimiento de Acciones de Salud Pública en las Entidades Federativas, (CONVENIO-AFASPE-GRO/2022), que celebran por una parte el Ejecutivo Federal por conducto de la Secretaría de Salud, y por la otra parte, el Ejecutivo del Estado de Guerrero, por conducto de la Secretaría de Finanzas y Administración y la Secretaría de Salud Estatal, concuerdan fielmente con todas y cada una de sus partes con el original, que consta de treinta y ocho (38) fojas útiles, que tuve a la vista y previo cotejo se devuelve a los archivos de esta Dirección General de Asuntos Jurídicos y Derechos Humanos, para su resguardo correspondiente.

--- Lo que certifico para los efectos legales a que haya lugar, en la ciudad de Chilpancingo de los Bravos, Guerrero, a los seis día del mes de junio del año dos mil veintitrés. conste.

La Directora General de Asuntos Jurídicos y Derechos Humanos
de la Secretaría de Salud del Estado de Guerrero y
Servicios Estatales de Salud



Lic. Erika Salgado García

Testigos de Asistencia

Lic. Adan Tovar León.

Lic. Aldair Ramírez Maganda.





PERIÓDICO OFICIAL

DEL GOBIERNO DEL ESTADO

TARIFAS

Inserciones

POR UNA PUBLICACIÓN PALABRA O CIFRA.....	\$ 3.11
POR DOS PUBLICACIONES PALABRA O CIFRA.....	\$ 5.19
POR TRES PUBLICACIONES PALABRA O CIFRA.....	\$ 7.26

Precio del Ejemplar

DEL DÍA	\$ 23.86
ATRASADOS.....	\$ 36.31

Suscripción en el Interior del País

SEIS MESES.....	\$ 519.74
UN AÑO.....	\$ 1,115.21

Dirección General del Periódico Oficial

Recinto de las Oficinas del Poder Ejecutivo del Estado
Edificio Montaña 2° Piso, Boulevard René Juárez Cisneros No. 62
Colonia Ciudad de los Servicios, C.P. 39074
Chilpancingo de los Bravo, Guerrero

<https://periodicooficial.guerrero.gob.mx/>

747 1 38 60 84



DIRECTORIO

Mtra. Evelyn Cecia Salgado Pineda
Gobernadora Constitucional del Estado de Guerrero

Mtro. Ludwig Marcial Reynoso Núñez
Secretario General de Gobierno

Dra. Anacleta López Vega
Subsecretaria de Gobierno, Asuntos Jurídicos y Derechos
Humanos

Lic. Daniela Guillén Valle
Directora General del Periódico Oficial

