



# PERIÓDICO OFICIAL DEL GOBIERNO DEL ESTADO DE GUERRERO

Chilpancingo de los Bravo, Guerrero, Viernes 16 de Septiembre de 2022  
Año CIII Edición No. 74

## CONTENIDO

### PODER EJECUTIVO

CONVENIO MODIFICATORIO AL CONVENIO ESPECÍFICO  
EN MATERIA DE MINISTRACIÓN DE SUBSIDIOS  
PARA EL FORTALECIMIENTO DE ACCIONES DE  
SALUD PÚBLICA EN LAS ENTIDADES FEDERATIVAS,  
QUE CELEBRAN EL EJECUTIVO FEDERAL Y EL  
ESTADO LIBRE Y SOBERANO DE GUERRERO..... 5

~~PRIMERO~~ SEGUNDO CONVENIO MODIFICATORIO AL CONVENIO  
ESPECÍFICO EN MATERIA DE MINISTRACIÓN DE  
SUBSIDIOS PARA EL FORTALECIMIENTO DE  
ACCIONES DE SALUD PÚBLICA EN LAS ENTIDADES  
FEDERATIVAS, QUE CELEBRAN EL EJECUTIVO  
FEDERAL Y EL ESTADO LIBRE Y SOBERANO DE  
GUERRERO ..... 15

Precio del ejemplar \$22.13

02-CM-AFASPE-GRO/2022

SEGUNDO CONVENIO MODIFICATORIO AL CONVENIO ESPECÍFICO EN MATERIA DE MINISTRACIÓN DE SUBSIDIOS PARA EL FORTALECIMIENTO DE ACCIONES DE SALUD PÚBLICA EN LAS ENTIDADES FEDERATIVAS, SUSCRITO EL 01 DE MARZO DE 2022, QUE CELEBRAN, POR UNA PARTE, EL EJECUTIVO FEDERAL A TRAVÉS DE LA SECRETARÍA DE SALUD, A LA QUE EN ADELANTE SE LE DENOMINARÁ "LA SECRETARÍA", POR CONDUCTO DEL DR. HUGO LÓPEZ-GATELL RAMÍREZ, SUBSECRETARIO DE PREVENCIÓN Y PROMOCIÓN DE LA SALUD, ASISTIDO POR EL DR. RICARDO CORTÉS ALCALÁ, DIRECTOR GENERAL DE PROMOCIÓN DE LA SALUD; EL DR. GABRIEL GARCÍA RODRÍGUEZ, DIRECTOR GENERAL DE EPIDEMIOLOGÍA; LA MTRA. DIANA IRIS TEJADILLA OROZCO, SECRETARIA TÉCNICA DEL CONSEJO NACIONAL DE SALUD MENTAL; LA DRA. ANA LUCÍA DE LA GARZA BARROSO, SECRETARIA TÉCNICA DEL CONSEJO NACIONAL PARA LA PREVENCIÓN DE ACCIDENTES; LA DRA. KARLA BERDICHEVSKY FELDMAN, DIRECTORA GENERAL DEL CENTRO NACIONAL DE EQUIDAD DE GÉNERO Y SALUD REPRODUCTIVA; EL DR. RUY LÓPEZ RIDAURA, DIRECTOR GENERAL DEL CENTRO NACIONAL DE PROGRAMAS PREVENTIVOS Y CONTROL DE ENFERMEDADES; LA DRA. ALETHSE DE LA TORRE ROSAS, DIRECTORA GENERAL DEL CENTRO NACIONAL PARA LA PREVENCIÓN Y EL CONTROL DEL VIH/SIDA; EL DR. JOSÉ LUIS DÍAZ ORTEGA, DIRECTOR DE ATENCIÓN A LA SALUD DE LA INFANCIA Y LA ADOLESCENCIA DEL CENTRO NACIONAL PARA LA SALUD DE LA INFANCIA Y LA ADOLESCENCIA; EL DR. DWIGHT DANIEL DYER LEAL, DIRECTOR GENERAL DE INFORMACIÓN EN SALUD; EL DR. JORGE ENRIQUE TREJO GÓMORA, DIRECTOR GENERAL DEL CENTRO NACIONAL DE LA TRANSFUSIÓN SANGUÍNEA; EL DR. JUAN MANUEL QUIJADA GAYTÁN; DIRECTOR GENERAL DE LOS SERVICIOS DE ATENCIÓN PSIQUIÁTRICA Y EL DR. GADY ZABICKY SIROT; COMISIONADO NACIONAL CONTRA LAS ADICCIONES; Y POR LA OTRA PARTE, EL ESTADO LIBRE Y SOBERANO DE GUERRERO, A QUIEN EN LO SUCESIVO SE LE DENOMINARÁ "LA ENTIDAD", REPRESENTADO POR EL C.P. RAYMUNDO SEGURA ESTRADA, SECRETARIO DE FINANZAS Y ADMINISTRACIÓN Y LA DRA. AIDÉ IBAREZ CASTRO, SECRETARIA DE SALUD Y DIRECTORA GENERAL DE LOS SERVICIOS ESTATALES DE SALUD DEL ESTADO DE GUERRERO, A LAS QUE AL ACTUAR DE MANERA CONJUNTA SE LES DENOMINARÁ "LAS PARTES", CONFORME A LOS ANTECEDENTES, DECLARACIONES Y CLÁUSULAS SIGUIENTES:

#### ANTECEDENTES

I. Con fecha 01 de marzo de 2022 "LA SECRETARÍA" y "LA ENTIDAD", celebraron el CONVENIO ESPECÍFICO EN MATERIA DE MINISTRACIÓN DE SUBSIDIOS PARA EL FORTALECIMIENTO DE ACCIONES DE SALUD PÚBLICA EN LAS ENTIDADES FEDERATIVAS, con el objeto de ministrar recursos presupuestarios federales, en carácter de subsidios, así como insumos federales a "LA ENTIDAD", para coordinar su participación con "LA SECRETARÍA", en términos de lo previsto en los artículos 9 y 13, apartado B de la Ley General de Salud,

en la ejecución de "LOS PROGRAMAS", que comprende la realización de intervenciones para el cumplimiento de metas de cada uno de ellos, a fin de contribuir con "LA ENTIDAD", a su adecuada instrumentación así como fortalecer la integralidad de las acciones de prevención y promoción de la salud, documento que en adelante se denominará "CONVENIO PRINCIPAL".

II. Con fecha 30 de mayo de 2022, "LA SECRETARÍA" y "LA ENTIDAD", celebraron el Convenio Modificatorio al Convenio Específico en Materia de Ministración de Subsidios para el Fortalecimiento de Acciones de Salud Pública en las Entidades Federativas, con el objeto de modificar las cláusulas **Octava; Novena**, fracción IX y XXIV; **Décima Tercera**; así como el **Anexo 1** del "CONVENIO PRINCIPAL".

III. Que de conformidad con lo dispuesto en el Acuerdo por el que se adscriben orgánicamente las unidades administrativas y órganos desconcentrados de la Secretaría de Salud, publicado en el Diario Oficial de la Federación con fecha 19 de agosto de 2020, la Dirección General de Información en Salud, el Centro Nacional de la Transfusión Sanguínea, los Servicios de Atención Psiquiátrica y la Comisión Nacional contra las Adicciones, pasaron al tramo de control de la Subsecretaría de Prevención y Promoción de la Salud.

IV. Que los Servicios de Atención Psiquiátrica y la Comisión Nacional contra las Adicciones, en coordinación con el Secretariado Técnico del Consejo Nacional de Salud Mental, tienen a su cargo la operación del Programa de Acción Específico "Salud Mental y Adicciones 2020-2024" el cual, forma parte de "LOS PROGRAMAS" señalados en el "CONVENIO PRINCIPAL" y establece como principales objetivos: Consolidar la rectoría en salud mental y adicciones en el modelo de atención primaria de salud integral (APS-I) con un enfoque comunitario, intercultural, derechos humanos, perspectiva de género y sensible a la línea de la vida; Ampliar los servicios de salud mental y adicciones en el Sistema Nacional de Salud; así como Garantizar el acceso equitativo de la población a servicios integrales de atención en salud mental y adicciones.

V. Que el Centro Nacional de la Transfusión Sanguínea, tiene a su cargo la operación del Programa de Acción Específico "Acceso Universal a Sangre, Hemocomponentes y Células Troncales Hematopoyéticas seguros 2020-2024" cuyos objetivos prioritarios son: primero "Incrementar la seguridad sanguínea", segundo "Garantizar el acceso universal a la sangre" y tercero "Evaluar la calidad y capacidad técnica", mismos que se desarrollan mediante las estrategias prioritarias consistentes en el fomento

a la cultura de la promoción de la donación voluntaria y altruista con pertinencia cultural y de género, basada en investigación científica y articulando cooperación interinstitucional del todo el Sistema Nacional de Salud; mejorar y ampliar la infraestructura del Sistema Nacional de Salud, mediante la regionalización y territorialización de los servicios de sangre y Diseñar y operar el Sistema Nacional de Biovigilancia, respectivamente. Destacando dentro de sus funciones principales la de promover la celebración de acuerdos de coordinación con los gobiernos de las entidades federativas, así como con organismos e instituciones públicas, privadas y sociales, para lograr la autosuficiencia, seguridad, cobertura, calidad y acceso equitativo de sangre, componentes sanguíneos y células progenitoras hematopoyéticas.

VI. Que la Dirección General de Información en Salud, es la Unidad Administrativa responsable de entre otras funciones, coordinar el Sistema de Información Estadística de la Secretaría y del Sistema Nacional de Salud y elaborar, difundir y vigilar la normatividad para normar los procesos de diseño, captación, integración, procesamiento y difusión de la estadística en salud que requieran las unidades administrativas de la Secretaría y otras dependencias y entidades con la finalidad de contar con información de calidad para una eficiente toma de decisiones en materia de Salud Pública a nivel nacional, incluyendo lo relativo a la promoción de la salud, prevención y control de enfermedades, salud mental y adicciones, así como de la vigilancia epidemiológica.

VII. Que dicha Unidad Administrativa y Órganos Administrativos Desconcentrados, en adelante "**UNIDADES TÉCNICAS**", tienen a su cargo los siguientes Programas de Acción Específicos, Programas Presupuestarios y/o interacción con "**LA ENTIDAD**", a los cuales, en lo subsecuente se les denominará "**PROGRAMAS TÉCNICOS**":

| Unidad Administrativa/Órgano Administrativo Desconcentrado | Programa de Acción Específico y/o Programa Presupuestario   | Clave del Programa Presupuestario con el que se relaciona |
|--|---|---|
| Comisión Nacional contra las Adicciones                    | Salud Mental y Adicciones / Prevención y Atención contra las Adicciones   | E025  |
| Centro Nacional de la Transfusión Sanguínea                | Acceso Universal a Sangre y Hemocomponentes y Células Troncales Hematopoyéticas seguros / Asistencia Social y Protección del Paciente | P013  |
| Servicios de Atención Psiquiátrica                         | Salud Mental y Adicciones / Atención a la Salud   | E023  |
| Dirección General de Información en Salud                  | Rectoría en Salud   | P012  |

VIII. En razón de lo anterior y toda vez que, las **"UNIDADES TÉCNICAS"**, realizan acciones de promoción de la salud, prevención y control de enfermedades y adicciones, así como, para la generación de información estadística en salud, conforme a sus respectivos ámbitos de competencia; y con el objetivo de fortalecer la integralidad de las acciones en materia de salud pública, que contribuyen a garantizar el acceso a los servicios de salud de la población a nivel nacional, se considera indispensable su integración al **"CONVENIO PRINCIPAL"**, con la finalidad de dar únicamente seguimiento a través de informes generados en el **SIAFFASPE**, al grado de avance y cumplimiento de los objetivos, estrategias, líneas de acción, actividades e indicadores establecidos en sus respectivos **"PROGRAMAS TÉCNICOS"**, así como coordinar su participación y cooperación técnica con **"LA ENTIDAD"**, en términos de lo previsto en los artículos 9 y 13, apartado B de la Ley General de Salud.

IX. Que, en la Cláusula **DÉCIMA CUARTA**, denominada **MODIFICACIONES AL CONVENIO**, del **"CONVENIO PRINCIPAL"**, las partes acordaron, a la letra: "... que el presente Convenio Específico podrá modificarse de común acuerdo y por escrito, sin alterar su estructura y en estricto apego a las disposiciones jurídicas aplicables. Las modificaciones al Convenio Específico obligarán a sus signatarios a partir de la fecha de su firma y deberán publicarse en el Diario Oficial de la Federación y en el órgano de difusión oficial de **"LA ENTIDAD"**.

X. Que **"LAS PARTES"** han determinado, modificar el **"CONVENIO PRINCIPAL"**, con la finalidad de integrar a la Unidad Administrativa y Órganos Administrativos Desconcentrados, a que se hace referencia en los Antecedentes III, IV, V y VI del presente instrumento jurídico, así como para ajustar los montos de los recursos presupuestarios federales y/o insumos federales ministrados a **"LA ENTIDAD"**, conforme a los siguientes términos.

#### DECLARACIONES

I. **"LA SECRETARÍA"** declara que:

I.1. Se reproducen y ratifican las declaraciones I.1, I.2 y I.5 insertas en el **"CONVENIO PRINCIPAL"**.

II. **"LA ENTIDAD"**, declara que:

II.1. Se reproducen y ratifican las declaraciones insertas en el **"CONVENIO PRINCIPAL"**.

---

III. "LAS PARTES" declaran que:

III.1. Se reconocen mutuamente el carácter y las facultades con las que comparecen a la celebración del presente instrumento.

III.2. Están de acuerdo en celebrar el presente Convenio Modificatorio, de conformidad con los términos y condiciones que se estipulan en el mismo, al tenor de las siguientes:

#### CLÁUSULAS

**PRIMERA: OBJETO.** - El presente instrumento, tiene por objeto **modificar** las declaraciones I.3 y I.4 del **Apartado I "LA SECRETARÍA"**; las cláusulas **Primera**, en lo que respecta a la Tabla de su párrafo tercero; **Segunda**, párrafos primero, segundo y sexto; **Tercera** numeral 5; **Séptima**; **Décima**, fracciones VI y X; los **Anexos 1, 2, 3, 4, 5** y el **Apéndice** del "**CONVENIO PRINCIPAL**", así como **adicionar** una cláusula como **Décima Primera** recorriendo las subsecuentes, para quedar como sigue:

" I. "**LA SECRETARÍA**" declara que:

I.1. a I.2. ...

I.3. Las Direcciones Generales de Información en Salud, Promoción de la Salud y de Epidemiología, así como los Secretariados Técnicos de los Consejos Nacionales de Salud Mental y para la Prevención de Accidentes, son unidades administrativas de la Secretaría de Salud, de conformidad con lo dispuesto en el artículo 2, apartado B, fracciones VIII, XII, XVII Bis, XIX y XXI, del Reglamento Interior de la Secretaría de Salud, con las atribuciones que se contienen en los artículos 24, 28, 32 Bis 2, 35 y 35 Bis 2 del citado Reglamento; asimismo los centros nacionales de Equidad de Género y Salud Reproductiva; la Transfusión Sanguínea; de Programas Preventivos y Control de Enfermedades; para la Prevención y el Control del VIH/SIDA; y para la Salud de la Infancia y la Adolescencia, así como los Servicios de Atención Psiquiátrica son órganos desconcentrados de la Secretaría de Salud, de conformidad con lo establecido en el artículo 2, apartado C, fracciones II, IV, VII, VIII, IX y XIV, del Reglamento Interior de la Secretaría de Salud, con las atribuciones que se contienen en los artículos 36, 37, 38, 40, 42, 45, 46, 47 y 48 del citado Reglamento; de igual forma la Comisión Nacional contra las Adicciones de conformidad con el artículo 2, apartado C, fracción VII Bis del Reglamento Interior de la Secretaría de Salud, y en observancia a la publicación del Decreto en el

---

Diario Oficial de la Federación del 20 de julio de 2016 por el que se modifica la denominación, objeto, organización y funcionamiento del Órgano Desconcentrado Centro Nacional para la Prevención y el Control de las Adicciones, para transformarse en la Comisión Nacional Contra las Adicciones, reviste el carácter de Órgano Administrativo Desconcentrado de la Secretaría de Salud, con las atribuciones señaladas en el citado Decreto; todos ellos adscritos a la Subsecretaría de Prevención y Promoción de la Salud de conformidad con el Acuerdo por el que se adscriben orgánicamente las unidades administrativas y órganos desconcentrados de la Secretaría de Salud, publicado en el Diario Oficial de la Federación el 19 de agosto de 2020, cuyos titulares se encuentran plenamente facultados para suscribir el presente Convenio Específico y acreditan sus cargos mediante sus respectivos nombramientos que en copia fotostática se acompañan como parte del **Anexo 1** del presente instrumento. De acuerdo con lo establecido en el Reglamento Interior de la Secretaría de Salud, a las Unidades Administrativas y Órganos Administrativos Desconcentrados, adscritos a la Subsecretaría de Prevención y Promoción de la Salud, les corresponde, entre otras atribuciones, proponer las políticas y estrategias nacionales de los programas de prevención y control de enfermedades, de salud mental y adicciones, promoción de la salud, de transfusión sanguínea y vigilancia epidemiológica, así como de estadística en información en salud; participar en el ámbito de sus respectivas competencias en la instrumentación del Sistema Nacional de Salud; promover la celebración de acuerdos de coordinación con los gobiernos de las entidades federativas; y proponer o definir los mecanismos que permitan el control en el suministro y la distribución oportuna, suficiente y de calidad del material y los insumos utilizados en **"LOS PROGRAMAS"**.

I.4. Cada una de las Unidades Administrativas y Órganos Administrativos Desconcentrados adscritos a la Subsecretaría de Prevención y Promoción de la Salud, cuentan con la disponibilidad técnica y presupuestaria correspondiente para hacer frente a los compromisos derivados de la suscripción del presente instrumento, de conformidad con el Presupuesto de Egresos de la Federación para el ejercicio fiscal 2022.

I.5. ..."

"PRIMERA. OBJETO. -...

...

...

| NO.   | UNIDAD RESPONSABLE / PROGRAMA DE ACCIÓN   | CLAVE DEL PROGRAMA PRESUPUESTARIO | MONTO MÁXIMO A CARGO DE "LA SECRETARÍA" (Pesos) |                     |                      |
|---|---|-----------------------------------|---|---------------------|----------------------|
|   |   |                                   | RECURSOS PRESUPUESTARIOS FEDERALES              | INSUMOS FEDERALES   | TOTAL                |
| <b>310 DIRECCIÓN GENERAL DE PROMOCIÓN DE LA SALUD</b>                                 |   |                                   |   |                     |                      |
| 1   | Políticas de Salud Pública y Promoción de la Salud  | P018, U008                        | 7,641,808.00                                    | 837,240.00          | 8,479,048.00         |
| <b>Subtotal</b>   |   |                                   | <b>7,641,808.00</b>                             | <b>837,240.00</b>   | <b>8,479,048.00</b>  |
| <b>313 SECRETARIADO TÉCNICO DEL CONSEJO NACIONAL DE SALUD MENTAL</b>                  |   |                                   |   |                     |                      |
| 1   | Salud Mental y Adicciones   | P018                              | 359,895.86                                      | 0.00                | 359,895.86           |
| 1   | Salud Mental  | P018                              | 359,895.86                                      | 0.00                | 359,895.86           |
| 2   | Adicciones  |                                   | 0.00  | 0.00                | 0.00                 |
| <b>Subtotal</b>   |   |                                   | <b>359,895.86</b>                               | <b>0.00</b>         | <b>359,895.86</b>    |
| <b>315 SECRETARIADO TÉCNICO DEL CONSEJO NACIONAL PARA LA PREVENCIÓN DE ACCIDENTES</b> |   |                                   |   |                     |                      |
| 1   | Seguridad Vial  | P018                              | 375,300.00                                      | 0.00                | 375,300.00           |
| 2   | Prevención de Accidentes en Grupos Vulnerables  | P018                              | 425,000.00                                      | 0.00                | 425,000.00           |
| <b>Subtotal</b>   |   |                                   | <b>800,300.00</b>                               | <b>0.00</b>         | <b>800,300.00</b>    |
| <b>316 DIRECCIÓN GENERAL DE EPIDEMIOLOGÍA</b>   |   |                                   |   |                     |                      |
| 1   | Emergencias en Salud  | U009                              | 1,597,842.00                                    | 0.00                | 1,597,842.00         |
| 1   | Emergencias   | U009                              | 798,921.00                                      | 0.00                | 798,921.00           |
| 2   | Monitoreo   | U009                              | 798,921.00                                      | 0.00                | 798,921.00           |
| 2   | Vigilancia en Salud Pública por Laboratorio   | P018, U009                        | 1,637,768.00                                    | 76,914.00           | 1,714,682.00         |
| <b>Subtotal</b>   |   |                                   | <b>3,235,610.00</b>                             | <b>76,914.00</b>    | <b>3,312,524.00</b>  |
| <b>K00 CENTRO NACIONAL PARA LA PREVENCIÓN Y EL CONTROL DEL VIH/SIDA</b>               |   |                                   |   |                     |                      |
| 1   | VIH y otras ITS   | P016                              | 3,423,730.00                                    | 5,287,759.83        | 8,711,489.83         |
| 2   | Virus de Hepatitis C  | P016                              | 1,086,200.00                                    | 0.00                | 1,086,200.00         |
| <b>Subtotal</b>   |   |                                   | <b>4,509,930.00</b>                             | <b>5,287,759.83</b> | <b>9,797,689.83</b>  |
| <b>L00 CENTRO NACIONAL DE EQUIDAD DE GÉNERO Y SALUD REPRODUCTIVA</b>                  |   |                                   |   |                     |                      |
| 1   | Salud Sexual y Reproductiva   | P020                              | 28,543,680.35                                   | 0.00                | 28,543,680.35        |
| 1   | SSR para Adolescentes   | P020                              | 3,246,366.00                                    | 0.00                | 3,246,366.00         |
| 2   | PF y Anticoncepción   | P020                              | 4,475,704.75                                    | 0.00                | 4,475,704.75         |
| 3   | Salud Materna   | P020                              | 8,750,956.00                                    | 0.00                | 8,750,956.00         |
| 4   | Salud Perinatal   | P020                              | 3,289,623.60                                    | 0.00                | 3,289,623.60         |
| 5   | Aborto Seguro   | P020                              | 1,598,200.00                                    | 0.00                | 1,598,200.00         |
| 6   | Violencia de Género   | P020                              | 7,182,830.00                                    | 0.00                | 7,182,830.00         |
| 2   | Prevención y Control del Cáncer   | P020                              | 2,321,853.84                                    | 8,514,950.52        | 10,836,804.36        |
| 3   | Igualdad de Género  | P020                              | 1,103,545.00                                    | 0.00                | 1,103,545.00         |
| <b>Subtotal</b>   |   |                                   | <b>31,969,079.19</b>                            | <b>8,514,950.52</b> | <b>40,484,029.71</b> |
| <b>O00 CENTRO NACIONAL DE PROGRAMAS PREVENTIVOS Y CONTROL DE ENFERMEDADES</b>         |   |                                   |   |                     |                      |
| 1   | Prevención y Control de Enfermedades Zoonóticas y Emergentes                              | P018, U009                        | 38,520.00                                       | 27,913.00           | 66,433.00            |
| 2   | Control de Enfermedades Transmitidas por Vectores e Intoxicación por Veneno de Artrópodos | U009                              | 2,798,766.00                                    | 8,000,560.80        | 10,799,326.80        |
| 1   | Paludismo   |                                   | 0.00  | 0.00                | 0.00                 |
| 2   | Enfermedad de Chagas  | U009                              | 15,000.00                                       | 0.00                | 15,000.00            |
| 3   | Leishmaniasis   |                                   | 0.00  | 0.00                | 0.00                 |



|   |   |   |            |                      |                       |                       |
|---|---|---|------------|----------------------|-----------------------|-----------------------|
|   | 4 | Intoxicación por Artrópodos   | U009       | 136,961.50           | 0.00                  | 136,961.50            |
|   | 5 | Dengue  | U009       | 2,646,804.50         | 8,000,560.80          | 10,647,365.30         |
|   | 6 | Vigilancia Post Oncocercosis  |            | 0.00                 | 0.00                  | 0.00                  |
| 3   |   | Programa Nacional de Prevención y Control de las micobacteriosis (Tuberculosis y Lepra)                         | P018, U009 | 334,751.50           | 665,303.80            | 1,000,055.30          |
| 4   |   | Atención de Urgencias Epidemiológicas y Desastres   | P018, U009 | 217,240.00           | 256,380.28            | 473,620.28            |
| 5   |   | Programa Nacional de Prevención y Control de Infecciones Respiratorias Agudas (Neumonías, Influenza y COVID-19) |            | 0.00                 | 0.00                  | 0.00                  |
| 6   |   | Programa de Acción Específico para la Prevención y Control de Enfermedades Respiratorias Crónicas               | U009       | 54,669.60            | 0.00                  | 54,669.60             |
| 7   |   | Enfermedades Cardiometabólicas  | U008       | 5,952,470.00         | 0.00                  | 5,952,470.00          |
| 8   |   | Programa de Acción Específico en Atención al Envejecimiento   | U008       | 1,362,060.00         | 0.00                  | 1,362,060.00          |
| 9   |   | Prevención, Detección y Control de las Enfermedades Bucales   | U009       | 202,055.00           | 0.00                  | 202,055.00            |
| 10  |   | Prevención y Control de Enfermedades Diarréicas Agudas  | U009       | 127,890.58           | 0.00                  | 127,890.58            |
|   |   | <b>Subtotal</b>   |            | <b>11,088,422.68</b> | <b>8,950,157.88</b>   | <b>20,038,580.56</b>  |
| <b>R00 CENTRO NACIONAL PARA LA SALUD DE LA INFANCIA Y LA ADOLESCENCIA</b> |   |   |            |                      |                       |                       |
| 1   |   | Vacunación Universal  | E036       | 3,129,842.00         | 90,524,720.14         | 93,654,562.14         |
| 2   |   | Atención a la Salud de la Adolescencia  |            | 0.00                 | 0.00                  | 0.00                  |
| 3   |   | Atención a la Salud en la Infancia  | P018       | 581,700.00           | 0.00                  | 581,700.00            |
| 4   |   | Diagnóstico y tratamiento oportuno de cáncer en menores de 18 años  |            | 0.00                 | 0.00                  | 0.00                  |
|   |   | <b>Subtotal</b>   |            | <b>3,711,542.00</b>  | <b>90,524,720.14</b>  | <b>94,236,262.14</b>  |
|   |   | <b>Total de recursos federales a ministrar a "LA ENTIDAD"</b>   |            | <b>63,316,587.73</b> | <b>114,191,742.37</b> | <b>177,508,330.10</b> |

...

...

..."

"SEGUNDA. - MINISTRACIÓN. - Para el cumplimiento del objeto del presente instrumento, "LA SECRETARÍA", con cargo a su presupuesto, ministrará a "LA ENTIDAD", recursos federales con el carácter de subsidios, hasta por la cantidad de \$177,508,330.10 (CIENTO SETENTA Y SIETE MILLONES QUINIENTOS OCHO MIL TRESCIENTOS TREINTA PESOS 10/100 M.N), para la realización de las intervenciones y el cumplimiento de las metas que contemplan "LOS PROGRAMAS".

Los recursos presupuestarios federales por un monto de \$63,316,587.73 (**SESENTA Y TRES MILLONES TRESCIENTOS DIECISEIS MIL QUINIENTOS OCHENTA Y SIETE PESOS 73/100 M.N**), se radicarán a la **Secretaría de Finanzas y Administración** de "LA ENTIDAD", en la cuenta bancaria productiva específica que ésta establezca para tal efecto, en forma previa a la entrega de los recursos, en la institución de crédito bancaria que la misma determine, informando de ello a "LA SECRETARÍA". Los recursos presupuestarios a que se hace alusión, se ministrarán conforme al calendario establecido en el **Anexo 3** del presente instrumento. Será requisito indispensable que "LA SECRETARÍA" cuente con el original del presente Convenio, debidamente suscrito y el registro de la cuenta bancaria en el Sistema de Contabilidad y Presupuesto (SICOP) de la Secretaría de Hacienda y Crédito Público.

...

...

...

Los insumos federales que suministre "LA SECRETARÍA" a "LA ENTIDAD", por un monto total de \$114,191,742.37 (**CIENTO CATORCE MILLONES CIENTO NOVENTA Y UN MIL SETECIENTOS CUARENTA Y DOS PESOS 37/100 M.N**), serán entregados directamente a la **Secretaría de Salud y/o Servicios Estatales de Salud Guerrero**.

...

..."

#### "TERCERA. VERIFICACIÓN DEL DESTINO DE LOS RECURSOS FEDERALES. ...

1. a 4. ...

5. "LA SECRETARÍA", a través de las Unidades Administrativas u Órganos Administrativos Desconcentrados responsables de cada uno de "LOS PROGRAMAS", practicará, cuando lo considere necesario, visitas de supervisión o reuniones de seguimiento, las cuales podrán ser virtuales o presenciales a efecto de observar los avances de "LOS PROGRAMAS", así como el destino, aplicación, ejecución y comprobación de los recursos presupuestarios e insumos federales ministrados a "LA ENTIDAD".

"LA ENTIDAD" queda obligada a la entrega del formato de certificación del gasto que se obtenga del **Sistema de Información para la Administración del Fondo para el Fortalecimiento de Acciones de Salud Pública en las Entidades**

**Federativas, en adelante, "SIAFFASPE"**, así como a exhibir la documentación original comprobatoria y justificatoria del gasto, que sustente y fundamente la aplicación de los recursos citados en la Cláusula Primera del presente instrumento.

6. ..."

**"SÉPTIMA. DOCUMENTOS PARA EL EJERCICIO Y COMPROBACIÓN DE RECURSOS.** - Los requisitos y especificaciones para el ejercicio y comprobación de recursos ministrados a través del presente Convenio, establecidos en los Criterios para la Contratación de Personal con Recursos del Ramo 12, 2022, Criterios para la Contratación de Servicios Integrales para llevar a cabo reuniones de trabajo y talleres en línea para la operación de los Programas de Acción Específicos, 2022; así como en los Criterios para la Comprobación del Gasto, 2022, registrados en el **"SIAFFASPE"**, forman parte integrante del presente instrumento y son de carácter obligatorio para **"LAS PARTES"** por lo que, en caso de incumplimiento a lo establecido en dichos Criterios, **"LA SECRETARÍA"** a través de sus Unidades Administrativas y Órganos Administrativos Desconcentrados responsables de cada uno de **"LOS PROGRAMAS"**, en observancia a lo dispuesto en la Cláusula Décima Segunda del presente instrumento, y conforme a sus respectivos ámbitos de competencia, podrá informar a las instancias de fiscalización federal y estatal dicho incumplimiento, para los efectos legales a que haya lugar."

**"DÉCIMA. OBLIGACIONES DE "LA SECRETARÍA".** -...

I. a V. ...

VI. Practicar, cuando lo considere necesario, visitas de supervisión o reuniones de seguimiento, las cuales podrán ser virtuales o presenciales y serán coordinadas por la Subsecretaría de Prevención y Promoción de la Salud conforme al calendario que para tal efecto se establezca, como mecanismo para asegurar la aplicación de los recursos federales ministrados y el cumplimiento del objeto del presente instrumento, sin perjuicio de que las Unidades Administrativas u Órganos Administrativos Desconcentrados puedan realizar visitas de supervisión de carácter técnico, las cuales podrán ser virtuales o presenciales de conformidad con lo establecido en el numeral 5 de la Cláusula Tercera del presente Convenio.

VII. a IX. ...

X. Realizar, en el ámbito de su competencia, el control, vigilancia, seguimiento y evaluación de los recursos

---

presupuestarios federales e insumos federales que en virtud de este instrumento serán ministrados y suministrados, respectivamente, a "LA ENTIDAD" de conformidad con las disposiciones jurídicas aplicables en materia del ejercicio del gasto público federal, lo anterior, sin perjuicio de las acciones de verificación, control, evaluación y fiscalización a que hace referencia la Cláusula Décima Segunda del presente instrumento.

XI. a XVI. ..."

**"DÉCIMA PRIMERA. DE LA COOPERACIÓN TÉCNICA Y SEGUIMIENTO A LOS PROGRAMAS TÉCNICOS".** - Las "UNIDADES TÉCNICAS" tendrán la obligación de registrar de manera anual en el SIAFFASPE dentro del Módulo habilitado para ello, la información correspondiente al grado de avance y cumplimiento en los objetivos, estrategias, líneas de acción, actividades e indicadores establecidos en sus "PROGRAMAS TÉCNICOS", para su respectivo seguimiento.

Asimismo, las "UNIDADES TÉCNICAS" deberán proporcionar la cooperación técnica que les sea requerida, conforme al ámbito de sus respectivas competencias, integrando la información solicitada por "LA SECRETARÍA" o "LA ENTIDAD"."

**"DÉCIMA SEGUNDA. ACCIONES DE CONTROL, VIGILANCIA, SUPERVISIÓN, SEGUIMIENTO Y EVALUACIÓN.-** Los recursos presupuestarios federales e insumos que ministre "LA SECRETARÍA" a "LA ENTIDAD" con motivo del presente instrumento no pierden su carácter federal, por lo que el control, vigilancia, supervisión, seguimiento y evaluación, corresponderá a "LA SECRETARÍA", a la Secretaría de Hacienda y Crédito Público, así como a las instancias de fiscalización federales que correspondan en sus respectivos ámbitos de competencia, sin perjuicio de las acciones de control, vigilancia, supervisión, seguimiento y evaluación que, en coordinación con las instancias de fiscalización federales, realicen los órganos de fiscalización de "LA ENTIDAD" y se llevarán a cabo de conformidad con las disposiciones jurídicas vigentes en materia del ejercicio del gasto público federal."

**"DÉCIMA TERCERA. RELACIÓN LABORAL.-** Queda expresamente estipulado por "LAS PARTES", que el personal contratado, empleado o comisionado por cada una de ellas para dar cumplimiento al presente instrumento jurídico, guardará relación laboral únicamente con aquélla que lo contrató, empleó o comisionó, por lo que asumen plena responsabilidad por este concepto, sin que en ningún caso, la otra parte pueda ser considerada como patrón sustituto o solidario, obligándose en

---

consecuencia, cada una de ellas, a sacar a la otra, en paz y a salvo, frente a cualquier reclamación, demanda o sanción, que su personal pretendiese fincar o entablar en su contra, deslindándose desde ahora de cualquier responsabilidad de carácter laboral, civil, penal, administrativa o de cualquier otra naturaleza jurídica que en ese sentido se les quiera fincar."

**"DÉCIMA CUARTA. VIGENCIA.** - El presente Convenio Específico comenzará a surtir sus efectos a partir de la fecha de su suscripción y se mantendrán en vigor hasta el **31 de diciembre de 2022.**"

**"DÉCIMA QUINTA. MODIFICACIONES AL CONVENIO.** - **"LAS PARTES"** acuerdan que el presente Convenio Específico podrá modificarse de común acuerdo y por escrito, sin alterar su estructura y en estricto apego a las disposiciones jurídicas aplicables. Las modificaciones al Convenio Específico obligarán a sus signatarios a partir de la fecha de su firma y deberán publicarse en el Diario Oficial de la Federación y en el órgano de difusión oficial de **"LA ENTIDAD"**.

En caso de contingencias para la realización de **"LOS PROGRAMAS"** previstos en este instrumento, **"LAS PARTES"** acuerdan tomar las medidas necesarias que permitan afrontar dichas contingencias. En todo caso, las medidas acordadas serán formalizadas mediante la suscripción del convenio modificatorio correspondiente."

**"DÉCIMA SEXTA. CAUSAS DE TERMINACIÓN.** - El presente Convenio Específico podrá darse por terminado de manera anticipada en los supuestos estipulados en **"EL ACUERDO MARCO"**."

**"DÉCIMA SÉPTIMA. CAUSAS DE RESCISIÓN.** - El presente Convenio Específico podrá rescindirse administrativamente en su totalidad, o bien, de forma parcial, por cada una de las Unidades Administrativas u Órganos Administrativos Desconcentrados en lo concerniente a **"LOS PROGRAMAS"** que les corresponda, por las causas que señala **"EL ACUERDO MARCO"**."

**"DÉCIMA OCTAVA. OBLIGATORIEDAD DEL ACUERDO MARCO.** - Para el cumplimiento del objeto del presente Convenio Específico, **"LAS PARTES"** convienen en sujetarse expresamente a las estipulaciones de **"EL ACUERDO MARCO"**, cuyo contenido se tiene por reproducido en el presente instrumento como si a la letra se insertasen, así como a las demás disposiciones jurídicas aplicables."

---

Continúa en la página siguiente

---

02-CM-AFASPE-GRO/2022

ANEXO 1

SEGUNDO CONVENIO MODIFICATORIO AL CONVENIO ESPECÍFICO EN MATERIA DE MINISTRACIÓN DE SUBSIDIOS PARA EL FORTALECIMIENTO DE ACCIONES DE SALUD PÚBLICA EN LAS ENTIDADES FEDERATIVAS QUE CELEBRAN, EL EJECUTIVO FEDERAL, POR CONDUCTO DE "LA SECRETARÍA", Y EL ESTADO LIBRE Y SOBERANO DE GUERRERO POR CONDUCTO DE "LA ENTIDAD".

Copias fotostáticas simples de los nombramientos de los titulares de "LA SECRETARÍA"

|    |                                |  |
|----|--------------------------------|--|
| 1  | ...                            | ...  |
| 2  | ...                            | ...  |
| 3  | ...                            | ...  |
| 4  | ...                            | ...  |
| 5  | ...                            | ...  |
| 6  | ...                            | ...  |
| 7  | ...                            | ...  |
| 8  | ...                            | ...  |
| 9  | ...                            | ...  |
| 10 | Dr. Dwight Daniel Dyer Leal    | Director General de información en Salud                         |
| 11 | Dr. Jorge Enrique Trejo Gómora | Director General del Centro Nacional de la Transfusión Sanguínea |
| 12 | Dr. Juan Manuel Quijada Gaytán | Director General de los Servicios de Atención Psiquiátrica       |
| 13 | Dr. Gady Zabicky Sirot         | Comisionado Nacional contra las Adicciones                       |

PSE

02-CM-AFASPE-GRO/2022

# SALUD

SECRETARÍA DE SALUD



Nombramiento No. LD-002/2020  
Código 12-613-1-M1C029P-0000108-E-L-K

LIC. DWIGHT DANIEL DYER LEAL  
PRESENTE.

Con fundamento en los artículos 2, apartado B, fracción VIII, 7, fracciones XXIV y XXV y 24 del Reglamento Interior de la Secretaría de Salud; 2, fracción XII del Reglamento de la Ley del Servicio Profesional de Carrera en la Administración Pública Federal, así como los numerales 152, fracción I, inciso b) subinciso ii y 162 del "Acuerdo por el que se emiten las Disposiciones en las materias de Recursos Humanos y del Servicio Profesional de Carrera, así como el Manual Administrativo de Aplicación General en materia de Recursos Humanos y Organización y el Manual del Servicio Profesional de Carrera", me permito hacer de su conocimiento que a partir de esta fecha, he tenido a bien nombrarle

## DIRECTOR GENERAL DE INFORMACIÓN EN SALUD


Dicha designación se formula con el carácter de servidor público de libre designación, rango de Dirección General, adscrito a la Dirección General de Información en Salud.

Al aceptar la encomienda, usted ha protestado guardar la Constitución Política de los Estados Unidos Mexicanos, en los términos del artículo 128 y las leyes que de ella emanen, asimismo adquiere el compromiso de desempeñarla al límite de su capacidad y esfuerzo, debiendo siempre actuar con eficiencia, lealtad y honradez en el desempeño de la misma.

Ciudad de México, a 1 de noviembre de 2020.

EL SECRETARIO DE SALUD

  
DR. JORGE CARLOS ALCOCER VARELA

  
PSE  
10  
X

02-CM-AFASPE-GRO/2022

# SALUD

SECRETARÍA DE SALUD



Nombramiento No. LD-001/2020  
Código 12-100-1-M1C029P-0000035-E-L-V

**DR. JORGE ENRIQUE TREJO GÓMORA**  
PRESENTE.

Con fundamento en los artículos 2, apartado C, fracción IV, 7, fracciones XV, XXIV y XXV y 42 del Reglamento Interior de la Secretaría de Salud; 2, fracción XII del Reglamento de la Ley del Servicio Profesional de Carrera en la Administración Pública Federal, así como los numerales 152, fracción I, inciso b), subinciso ii) y 162 del "Acuerdo por el que se emiten las Disposiciones en las materias de Recursos Humanos y del Servicio Profesional de Carrera, así como el Manual Administrativo de Aplicación General en materia de Recursos Humanos y Organización y el Manual del Servicio Profesional de Carrera", me permito hacer de su conocimiento que a partir de esta fecha, he tenido a bien nombrarlo

## DIRECTOR GENERAL DEL CENTRO NACIONAL DE LA TRANSFUSIÓN SANGUÍNEA

Dicha designación se formula con el carácter de servidor público de libre designación, rango de Dirección General, adscrito al Centro Nacional de la Transfusión Sanguínea.

Al aceptar la encomienda, usted ha protestado guardar la Constitución Política de los Estados Unidos Mexicanos, en los términos del artículo 128 y las leyes que de ella emanen, asimismo adquiere el compromiso de desempeñarla al límite de su capacidad y esfuerzo, debiendo siempre actuar con eficiencia, lealtad y honradez en el desempeño de la misma.

Ciudad de México, a 1 de septiembre de 2020.

EL SECRETARIO DE SALUD

DR. JORGE CARLOS ALCOCER VARELA

2020  
LEONA VICKTORIO  
f e



02-CM-AFASPE-GRO/2022

# SALUD

SECRETARÍA DE SALUD



Nombramiento No. LD-001/2019  
Código I2-N00-1-MIC026P-0000044-E-L-V

**DR. JUAN MANUEL QUIJADA GAYTAN**  
PRESENTE.

Con fundamento en los artículos 2, apartado C, fracción XIV, 7, fracciones XV, XXIV y XXV y 48 del Reglamento Interior de la Secretaría de Salud; 2, fracción XII del Reglamento de la Ley del Servicio Profesional de Carrera en la Administración Pública Federal, así como en los numerales 152, fracción I, inciso b), subinciso ii) y 162 del "Acuerdo por el que se emiten las Disposiciones en las materias de Recursos Humanos y del Servicio Profesional de Carrera, así como el Manual Administrativo de Aplicación General en materia de Recursos Humanos y Organización y el Manual del Servicio Profesional de Carrera", me permito hacer de su conocimiento que a partir de esta fecha, he tenido a bien nombrarlo

## DIRECTOR GENERAL DE LOS SERVICIOS DE ATENCIÓN PSIQUIÁTRICA

Dicha designación se formula con el carácter de servidor público de libre designación, rango de Dirección General, adscrito a los Servicios de Atención Psiquiátrica.

Al aceptar la encomienda, usted ha protestado guardar la Constitución Política de los Estados Unidos Mexicanos, en los términos del artículo 128 y las leyes que de ella emanen, asimismo adquiere el compromiso de desempeñarla al límite de su capacidad y esfuerzo, debiendo siempre actuar con eficiencia, lealtad y honradez en el desempeño de la misma.

Ciudad de México, a 16 de febrero de 2019.

EL SECRETARIO DE SALUD

DR. JORGE CARLOS ALCOCER VARELA

SECRETARÍA DE SALUD  
ESTADO DE GUERRERO  
CALLE DE LA SALUD S/N  
CALLE DE LA SALUD S/N  
CALLE DE LA SALUD S/N



*[Handwritten signatures and initials]*  
PSE  
12  
X

02-CM-AFASPE-GRO/2022



C. Gady Zabicky Sirot,  
*Presente.*

**Andrés Manuel López Obrador**, *Presidente de los Estados Unidos Mexicanos, en ejercicio de la facultad que me confiere el artículo 89, fracción II, de la Constitución Política de los Estados Unidos Mexicanos, y con fundamento en el artículo 4, fracción II del Decreto por el que se modifica la denominación, objeto, organización y funcionamiento del órgano desconcentrado Centro Nacional para la Prevención y el Control de las Adicciones, para transformarse en la Comisión Nacional contra las Adicciones como un órgano administrativo desconcentrado de la Secretaría de Salud, he tenido a bien nombrarlo Comisionado Nacional contra las Adicciones.*

Ciudad de México, a 16 de mayo de 2019.

02-CM-AFASPE-GRO/2022

ANEXO 2

SEGUNDO CONVENIO MODIFICATORIO AL CONVENIO ESPECÍFICO EN MATERIA DE MINISTRACIÓN DE SUBSIDIOS PARA EL FORTALECIMIENTO DE ACCIONES DE SALUD PÚBLICA EN LAS ENTIDADES FEDERATIVAS QUE CELEBRAN, EL EJECUTIVO FEDERAL, POR CONDUCTO DE "LA SECRETARÍA", Y EL ESTADO LIBRE Y SOBERANO DE GUERRERO POR CONDUCTO DE "LA ENTIDAD".

Identificación de fuentes de financiamiento de "LOS PROGRAMAS" en materia de Salud Pública

| NO. | PROGRAMA DE ACCIÓN ESPECÍFICO                      | SPPSI/ INTERVENCIONES/RAMO 12 |        | SUBTOTAL     | INSTITUTO DE SALUD PARA EL BIENESTAR |                 |          |   | TOTAL        |          |
|-----|--|-------------------------------|--------|--------------|--------------------------------------|-----------------|----------|---|--------------|----------|
|     |  | CASSCO                        | CAUSAS |              | ANEJO 4 RECURSOS PRESUPUESTALES      | ANEJO 4 INSUMOS | SUBTOTAL | FIDEICOMISO INSABI PRUEBAS DE DIAGNÓSTICO |              | SUBTOTAL |
|     |  |                               |        |              |                                      |                 |          |   |              |          |
| 1   | Políticas de Salud Pública y Promoción de la Salud | 7,641,808.00                  | 0.00   | 7,641,808.00 | 0.00                                 | 0.00            | 0.00     | 0.00                                      | 7,641,808.00 |          |
|     | TOTALES  | 7,641,808.00                  | 0.00   | 7,641,808.00 | 0.00                                 | 0.00            | 0.00     | 0.00                                      | 7,641,808.00 |          |

| NO. | PROGRAMA DE ACCIÓN ESPECÍFICO | SPPSI/ INTERVENCIONES/RAMO 12 |            | SUBTOTAL   | INSTITUTO DE SALUD PARA EL BIENESTAR |                 |          |   | TOTAL      |          |
|-----|-------------------------------|-------------------------------|------------|------------|--------------------------------------|-----------------|----------|---|------------|----------|
|     |                               | CASSCO                        | CAUSAS     |            | ANEJO 4 RECURSOS PRESUPUESTALES      | ANEJO 4 INSUMOS | SUBTOTAL | FIDEICOMISO INSABI PRUEBAS DE DIAGNÓSTICO |            | SUBTOTAL |
|     |                               |                               |            |            |                                      |                 |          |   |            |          |
| 1   | Salud Mental y Adicciones     | 0.00                          | 359,895.86 | 359,895.86 | 0.00                                 | 0.00            | 0.00     | 0.00                                      | 359,895.86 |          |
| 2   | Salud Mental y Adicciones     | 0.00                          | 359,895.86 | 359,895.86 | 0.00                                 | 0.00            | 0.00     | 0.00                                      | 359,895.86 |          |
|     | TOTALES                       | 0.00                          | 359,895.86 | 359,895.86 | 0.00                                 | 0.00            | 0.00     | 0.00                                      | 359,895.86 |          |

| NO. | PROGRAMA DE ACCIÓN ESPECÍFICO    | SPPSI/ INTERVENCIONES/RAMO 12 |        | SUBTOTAL   | INSTITUTO DE SALUD PARA EL BIENESTAR |                 |          |   | TOTAL      |          |
|-----|----------------------------------|-------------------------------|--------|------------|--------------------------------------|-----------------|----------|---|------------|----------|
|     |                                  | CASSCO                        | CAUSAS |            | ANEJO 4 RECURSOS PRESUPUESTALES      | ANEJO 4 INSUMOS | SUBTOTAL | FIDEICOMISO INSABI PRUEBAS DE DIAGNÓSTICO |            | SUBTOTAL |
|     |                                  |                               |        |            |                                      |                 |          |   |            |          |
| 1   | Seguridad Vial                   | 375,300.00                    | 0.00   | 375,300.00 | 0.00                                 | 0.00            | 0.00     | 0.00                                      | 375,300.00 |          |
| 2   | Accidentes en Grupos Vulnerables | 425,000.00                    | 0.00   | 425,000.00 | 0.00                                 | 0.00            | 0.00     | 0.00                                      | 425,000.00 |          |
|     | TOTALES                          | 800,300.00                    | 0.00   | 800,300.00 | 0.00                                 | 0.00            | 0.00     | 0.00                                      | 800,300.00 |          |

*[Handwritten signature and initials]*

02-CM-AFASPE-GRO/2022

**316 DIRECCIÓN GENERAL DE EPIDEMIOLOGÍA**  
ORIGEN DE LOS RECURSOS PRESUPUESTARIOS (PESOS)

| NO. | PROGRAMA DE ACCIÓN ESPECÍFICO               | SPPS/ INTERVENCIONES/RAMO 12 |             | SUBTOTAL            | INSTITUTO DE SALUD PARA EL BIENESTAR |                 |             |                            | SUBTOTAL            | TOTAL       |                                    |
|-----|---|------------------------------|-------------|---------------------|--------------------------------------|-----------------|-------------|----------------------------|---------------------|-------------|------------------------------------|
|     |   | CASSCO                       | CAUSES      |                     | ANEXO 4 RECURSOS PRESUPUESTALES      | ANEXO 4 INSUMOS | SUBTOTAL    | FIDEICOMISO INSABI INSUMOS |                     |             | FIDEICOMISO PRUEBAS DE DIAGNÓSTICO |
|     |   |                              |             |                     |                                      |                 |             |                            |                     |             |                                    |
| 1   | Emergencias en Salud                        | 1,597,842.00                 | 0.00        | 1,597,842.00        | 0.00                                 | 0.00            | 0.00        | 0.00                       | 1,597,842.00        | 0.00        |                                    |
| 1   | Emergencias                                 | 798,921.00                   | 0.00        | 798,921.00          | 0.00                                 | 0.00            | 0.00        | 0.00                       | 798,921.00          | 0.00        |                                    |
| 2   | Monitoreo                                   | 798,921.00                   | 0.00        | 798,921.00          | 0.00                                 | 0.00            | 0.00        | 0.00                       | 798,921.00          | 0.00        |                                    |
| 2   | Vigilancia en Salud Pública por Laboratorio | 1,637,768.00                 | 0.00        | 1,637,768.00        | 0.00                                 | 0.00            | 0.00        | 0.00                       | 1,637,768.00        | 0.00        |                                    |
|     | <b>TOTALES</b>                              | <b>3,235,610.00</b>          | <b>0.00</b> | <b>3,235,610.00</b> | <b>0.00</b>                          | <b>0.00</b>     | <b>0.00</b> | <b>0.00</b>                | <b>3,235,610.00</b> | <b>0.00</b> |                                    |

**K00 CENTRO NACIONAL PARA LA PREVENCIÓN Y EL CONTROL DEL VIH/SIDA**  
ORIGEN DE LOS RECURSOS PRESUPUESTARIOS (PESOS)

| NO. | PROGRAMA DE ACCIÓN ESPECÍFICO | SPPS/ INTERVENCIONES/RAMO 12 |             | SUBTOTAL            | INSTITUTO DE SALUD PARA EL BIENESTAR |                 |             |                            | SUBTOTAL            | TOTAL       |                                    |
|-----|-------------------------------|------------------------------|-------------|---------------------|--------------------------------------|-----------------|-------------|----------------------------|---------------------|-------------|------------------------------------|
|     |                               | CASSCO                       | CAUSES      |                     | ANEXO 4 RECURSOS PRESUPUESTALES      | ANEXO 4 INSUMOS | SUBTOTAL    | FIDEICOMISO INSABI INSUMOS |                     |             | FIDEICOMISO PRUEBAS DE DIAGNÓSTICO |
|     |                               |                              |             |                     |                                      |                 |             |                            |                     |             |                                    |
| 1   | VIH y otras ITS               | 3,423,730.00                 | 0.00        | 3,423,730.00        | 0.00                                 | 0.00            | 0.00        | 0.00                       | 3,423,730.00        | 0.00        |                                    |
| 2   | Virus de Hepatitis C          | 1,066,200.00                 | 0.00        | 1,066,200.00        | 0.00                                 | 0.00            | 0.00        | 0.00                       | 1,066,200.00        | 0.00        |                                    |
|     | <b>TOTALES</b>                | <b>4,509,930.00</b>          | <b>0.00</b> | <b>4,509,930.00</b> | <b>0.00</b>                          | <b>0.00</b>     | <b>0.00</b> | <b>0.00</b>                | <b>4,509,930.00</b> | <b>0.00</b> |                                    |

**L00 CENTRO NACIONAL DE EQUITAD DE GÉNERO Y SALUD REPRODUCTIVA**  
ORIGEN DE LOS RECURSOS PRESUPUESTARIOS (PESOS)

| NO. | PROGRAMA DE ACCIÓN ESPECÍFICO   | SPPS/ INTERVENCIONES/RAMO 12 |               | SUBTOTAL      | INSTITUTO DE SALUD PARA EL BIENESTAR |                 |          |                            | SUBTOTAL      | TOTAL |                                    |
|-----|---------------------------------|------------------------------|---------------|---------------|--------------------------------------|-----------------|----------|----------------------------|---------------|-------|------------------------------------|
|     |                                 | CASSCO                       | CAUSES        |               | ANEXO 4 RECURSOS PRESUPUESTALES      | ANEXO 4 INSUMOS | SUBTOTAL | FIDEICOMISO INSABI INSUMOS |               |       | FIDEICOMISO PRUEBAS DE DIAGNÓSTICO |
|     |                                 |                              |               |               |                                      |                 |          |                            |               |       |                                    |
| 1   | Salud Sexual y Reproductiva     | 6,352,275.01                 | 22,191,405.34 | 28,543,680.35 | 0.00                                 | 0.00            | 0.00     | 0.00                       | 28,543,680.35 | 0.00  |                                    |
| 1   | SSR para Adolescentes           | 2,072,131.00                 | 1,174,235.00  | 3,246,366.00  | 0.00                                 | 0.00            | 0.00     | 0.00                       | 3,246,366.00  | 0.00  |                                    |
| 2   | PE y Anticoncepción             | 0.00                         | 4,475,704.75  | 4,475,704.75  | 0.00                                 | 0.00            | 0.00     | 0.00                       | 4,475,704.75  | 0.00  |                                    |
| 3   | Salud Materna                   | 2,442,520.01                 | 6,308,435.99  | 8,750,956.00  | 0.00                                 | 0.00            | 0.00     | 0.00                       | 8,750,956.00  | 0.00  |                                    |
| 4   | Salud Perinatal                 | 1,837,624.00                 | 1,451,995.60  | 3,289,623.60  | 0.00                                 | 0.00            | 0.00     | 0.00                       | 3,289,623.60  | 0.00  |                                    |
| 5   | Aborto Seguro                   | 0.00                         | 1,598,200.00  | 1,598,200.00  | 0.00                                 | 0.00            | 0.00     | 0.00                       | 1,598,200.00  | 0.00  |                                    |
| 6   | Violencia de Género             | 0.00                         | 7,182,830.00  | 7,182,830.00  | 0.00                                 | 0.00            | 0.00     | 0.00                       | 7,182,830.00  | 0.00  |                                    |
| 2   | Prevención y Control del Cáncer | 0.00                         | 2,321,953.84  | 2,321,953.84  | 0.00                                 | 0.00            | 0.00     | 0.00                       | 2,321,953.84  | 0.00  |                                    |

02-CM-AFASPE-GRO/2022

|                |                    |                     |                      |                      |             |             |             |             |             |             |             |             |                      |
|----------------|--------------------|---------------------|----------------------|----------------------|-------------|-------------|-------------|-------------|-------------|-------------|-------------|-------------|----------------------|
| 3              | Igualdad de Género | 1,103,545.00        | 0.00                 | 1,103,545.00         | 0.00        | 0.00        | 0.00        | 0.00        | 0.00        | 0.00        | 0.00        | 0.00        | 1,103,545.00         |
| <b>TOTALES</b> |                    | <b>7,453,820.01</b> | <b>24,513,259.18</b> | <b>31,969,079.19</b> | <b>0.00</b> | <b>0.00</b> | <b>0.00</b> | <b>0.00</b> | <b>0.00</b> | <b>0.00</b> | <b>0.00</b> | <b>0.00</b> | <b>31,969,079.19</b> |

**000 CENTRO NACIONAL DE PROGRAMAS PREVENTIVOS Y CONTROL DE ENFERMEDADES**  
ORIGEN DE LOS RECURSOS PRESUPUESTARIOS (PESOS)

| NO.            | PROGRAMA DE ACCIÓN ESPECÍFICO   | SPRS/ 12            |                     | SUBTOTAL             | INSTITUTO DE SALUD PARA EL BIENESTAR |                 |             |                            |   |             | TOTAL       |                      |
|----------------|---|---------------------|---------------------|----------------------|--------------------------------------|-----------------|-------------|----------------------------|---|-------------|-------------|----------------------|
|                |   | INTERVENCIONES/RAMO |                     |                      | ANEXO 4 RECURSOS PRESUPUESTALES      | ANEXO 4 INSUMOS | SUBTOTAL    | FIDEICOMISO INSABI INSUMOS | FIDEICOMISO INSABI PRUEBAS DE DIAGNÓSTICO | SUBTOTAL    |             |                      |
|                |   | CASSCO              | CAUSES              |                      |                                      |                 |             |                            |   |             |             |                      |
| 1              | Prevención y Control de Enfermedades Zoonóticas y Emergentes  | 38,520.00           | 0.00                | 38,520.00            | 0.00                                 | 0.00            | 0.00        | 0.00                       | 0.00                                      | 0.00        | 0.00        | 38,520.00            |
| 2              | Control de Enfermedades Transmisibles por Vectores e Intoxicación por Veneno de Artrópodos                      | 2,798,766.00        | 0.00                | 2,798,766.00         | 0.00                                 | 0.00            | 0.00        | 0.00                       | 0.00                                      | 0.00        | 0.00        | 2,798,766.00         |
| 1              | Paludismo   | 0.00                | 0.00                | 0.00                 | 0.00                                 | 0.00            | 0.00        | 0.00                       | 0.00                                      | 0.00        | 0.00        | 0.00                 |
| 2              | Enfermedad de Chagas  | 15,000.00           | 0.00                | 15,000.00            | 0.00                                 | 0.00            | 0.00        | 0.00                       | 0.00                                      | 0.00        | 0.00        | 15,000.00            |
| 3              | Leishmaniasis   | 0.00                | 0.00                | 0.00                 | 0.00                                 | 0.00            | 0.00        | 0.00                       | 0.00                                      | 0.00        | 0.00        | 0.00                 |
| 4              | Intoxicación por Artrópodos   | 136,961.50          | 0.00                | 136,961.50           | 0.00                                 | 0.00            | 0.00        | 0.00                       | 0.00                                      | 0.00        | 0.00        | 136,961.50           |
| 5              | Dengue  | 2,646,804.50        | 0.00                | 2,646,804.50         | 0.00                                 | 0.00            | 0.00        | 0.00                       | 0.00                                      | 0.00        | 0.00        | 2,646,804.50         |
| 6              | Vigilancia Post Oncocarcosis  | 0.00                | 0.00                | 0.00                 | 0.00                                 | 0.00            | 0.00        | 0.00                       | 0.00                                      | 0.00        | 0.00        | 0.00                 |
| 3              | Programa Nacional de Prevención y Control de las Infecciones por bacterias (Tuberculosis y Lepra)               | 0.00                | 334,751.50          | 334,751.50           | 0.00                                 | 0.00            | 0.00        | 0.00                       | 0.00                                      | 0.00        | 0.00        | 334,751.50           |
| 4              | Atención de Urgencias Epidemiológicas y Desastres   | 217,240.00          | 0.00                | 217,240.00           | 0.00                                 | 0.00            | 0.00        | 0.00                       | 0.00                                      | 0.00        | 0.00        | 217,240.00           |
| 5              | Programa Nacional de Prevención y Control de Infecciones Respiratorias Agudas (Neumonías, Influenza y COVID-19) | 0.00                | 0.00                | 0.00                 | 0.00                                 | 0.00            | 0.00        | 0.00                       | 0.00                                      | 0.00        | 0.00        | 0.00                 |
| 6              | Programa de Acción Específico para la Prevención y Control de Enfermedades Respiratorias Crónicas               | 0.00                | 54,669.60           | 54,669.60            | 0.00                                 | 0.00            | 0.00        | 0.00                       | 0.00                                      | 0.00        | 0.00        | 54,669.60            |
| 7              | Enfermedades Cardiomelabólicas  | 100,000.00          | 5,852,470.00        | 5,952,470.00         | 0.00                                 | 0.00            | 0.00        | 0.00                       | 0.00                                      | 0.00        | 0.00        | 5,952,470.00         |
| 8              | Programa de Acción Específico en Atención al Envejecimiento   | 0.00                | 1,362,060.00        | 1,362,060.00         | 0.00                                 | 0.00            | 0.00        | 0.00                       | 0.00                                      | 0.00        | 0.00        | 1,362,060.00         |
| 9              | Prevención, Detección y Control de las Enfermedades Bucales   | 202,055.00          | 0.00                | 202,055.00           | 0.00                                 | 0.00            | 0.00        | 0.00                       | 0.00                                      | 0.00        | 0.00        | 202,055.00           |
| 10             | Prevención y Control de Enfermedades Diarreas Agudas  | 127,890.58          | 0.00                | 127,890.58           | 0.00                                 | 0.00            | 0.00        | 0.00                       | 0.00                                      | 0.00        | 0.00        | 127,890.58           |
| <b>TOTALES</b> |   | <b>3,484,471.58</b> | <b>7,603,951.10</b> | <b>11,088,422.68</b> | <b>0.00</b>                          | <b>0.00</b>     | <b>0.00</b> | <b>0.00</b>                | <b>0.00</b>                               | <b>0.00</b> | <b>0.00</b> | <b>11,088,422.68</b> |

*[Handwritten signature]*

*[Handwritten initials]*

*[Handwritten mark]*

02-CM-AFASPE-GRO/2022

**R00 CENTRO NACIONAL PARA LA SALUD DE LA INFANCIA Y LA ADOLESCENCIA**  
**ORIGEN DE LOS RECURSOS PRESUPUESTARIOS**  
**(PESOS)**

| NO.            | PROGRAMA DE ACCIÓN ESPECÍFICO                                      | SPPS/ INTERVENCIONES/RAMO 12 |                     | SUBTOTAL            | INSTITUTO DE SALUD PARA EL BIENESTAR |                 |             |                            |   | TOTAL       |                     |
|----------------|--|------------------------------|---------------------|---------------------|--------------------------------------|-----------------|-------------|----------------------------|---|-------------|---------------------|
|                |  | CASSCO                       | CAUSES              |                     | ANEJO 4 RECURSOS PRESUPUESTALES      | ANEJO 4 INSUMOS | SUBTOTAL    | FIDEICOMISO INSABI INSUMOS | FIDEICOMISO INSABI PRUEBAS DE DIAGNÓSTICO |             | SUBTOTAL            |
|                |  |                              |                     |                     |                                      |                 |             |                            |   |             |                     |
| 1              | Vacunación Universal   | 0.00                         | 3,129,842.00        | 3,129,842.00        | 0.00                                 | 0.00            | 0.00        | 0.00                       | 0.00                                      | 0.00        | 3,129,842.00        |
| 2              | Atención a la Salud de la Adolescencia                             | 0.00                         | 0.00                | 0.00                | 0.00                                 | 0.00            | 0.00        | 0.00                       | 0.00                                      | 0.00        | 0.00                |
| 3              | Atención a la Salud en la Infancia                                 | 0.00                         | 581,700.00          | 581,700.00          | 0.00                                 | 0.00            | 0.00        | 0.00                       | 0.00                                      | 0.00        | 581,700.00          |
| 4              | Diagnóstico y tratamiento oportuno de cáncer en menores de 18 años | 0.00                         | 0.00                | 0.00                | 0.00                                 | 0.00            | 0.00        | 0.00                       | 0.00                                      | 0.00        | 0.00                |
| <b>TOTALES</b> |  | <b>0.00</b>                  | <b>3,711,542.00</b> | <b>3,711,542.00</b> | <b>0.00</b>                          | <b>0.00</b>     | <b>0.00</b> | <b>0.00</b>                | <b>0.00</b>                               | <b>0.00</b> | <b>3,711,542.00</b> |

**GRAN TOTAL**  
**ORIGEN DE LOS RECURSOS PRESUPUESTARIOS**  
**(PESOS)**

| NO.            | PROGRAMA DE ACCIÓN ESPECÍFICO | SPPS/ INTERVENCIONES/RAMO 12 |                      | SUBTOTAL             | INSTITUTO DE SALUD PARA EL BIENESTAR |                 |             |                            |   | TOTAL       |                      |
|----------------|-------------------------------|------------------------------|----------------------|----------------------|--------------------------------------|-----------------|-------------|----------------------------|---|-------------|----------------------|
|                |                               | CASSCO                       | CAUSES               |                      | ANEJO 4 RECURSOS PRESUPUESTALES      | ANEJO 4 INSUMOS | SUBTOTAL    | FIDEICOMISO INSABI INSUMOS | FIDEICOMISO INSABI PRUEBAS DE DIAGNÓSTICO |             | SUBTOTAL             |
|                |                               |                              |                      |                      |                                      |                 |             |                            |   |             |                      |
| <b>TOTALES</b> |                               | <b>27,127,939.59</b>         | <b>36,188,648.14</b> | <b>63,316,587.73</b> | <b>0.00</b>                          | <b>0.00</b>     | <b>0.00</b> | <b>0.00</b>                | <b>0.00</b>                               | <b>0.00</b> | <b>63,316,587.73</b> |

NOTA: La descripción detallada de los insumos/servicios a adquirir o contratar con los recursos que se indican en el presente anexo, se encuentran identificados en el Módulo de Reportes-Presupuestación-Ramo 12, (Formato Reporte de ramo 12 por entidad federativa, programa, fuente de financiamiento e insumo, bien o servicio) del Sistema de Información para la Administración del Fondo para el Fortalecimiento de Acciones de Salud Pública en las Entidades Federativas, SIAFFASPE.

Continúa en la siguiente página

*(Handwritten signatures and initials)*

02-CM-AFASPE-GRO/2022

## ANEXO 3

SEGUNDO CONVENIO MODIFICATORIO AL CONVENIO ESPECÍFICO EN MATERIA DE MINISTRACIÓN DE SUBSIDIOS PARA EL FORTALECIMIENTO DE ACCIONES DE SALUD PÚBLICA EN LAS ENTIDADES FEDERATIVAS QUE CELEBRAN, EL EJECUTIVO FEDERAL, POR CONDUCTO DE "LA SECRETARÍA", Y EL ESTADO LIBRE Y SOBERANO DE GUERRERO POR CONDUCTO DE "LA ENTIDAD".

## Calendario de Ministraciones

(Pesos)

| 310 DIRECCIÓN GENERAL DE PROMOCIÓN DE LA SALUD                                 |  |                     |
|--|--|---------------------|
| PROGRAMA DE ACCIÓN ESPECÍFICO  |  |                     |
| NO.  |  |                     |
| 1  | Políticas de Salud Pública y Promoción de la Salud |                     |
|  | Marzo  | 986,787.00          |
|  | Julio  | 6,655,021.00        |
|  | Subtotal de ministraciones                         | 7,641,808.00        |
|  | U008 / OB010                                       | 6,656,582.50        |
|  | P018 / CS010                                       | 985,225.50          |
|  | Subtotal de programas institucionales              | 7,641,808.00        |
|  | <b>Total</b>                                       | <b>7,641,808.00</b> |
| 313 SECRETARIADO TÉCNICO DEL CONSEJO NACIONAL DE SALUD MENTAL                  |  |                     |
| PROGRAMA DE ACCIÓN ESPECÍFICO  |  |                     |
| NO.  |  |                     |
| 1  | Salud Mental y Adicciones                          |                     |
|  | 1.1 Salud Mental                                   |                     |
|  | Marzo  | 0.00                |
|  | Julio  | 359,895.86          |
|  | Subtotal de ministraciones                         | 359,895.86          |
|  | P018 / SSM30                                       | 359,895.86          |
|  | Subtotal de programas institucionales              | 359,895.86          |
|  | 1.2 Adicciones                                     |                     |
|  | Marzo  | 0.00                |
|  | Subtotal de ministraciones                         | 0.00                |
|  | <b>Total Programa</b>                              | <b>359,895.86</b>   |
|  | <b>Total</b>                                       | <b>359,895.86</b>   |
| 315 SECRETARIADO TÉCNICO DEL CONSEJO NACIONAL PARA LA PREVENCIÓN DE ACCIDENTES |  |                     |
| PROGRAMA DE ACCIÓN ESPECÍFICO  |  |                     |
| NO.  |  |                     |
| 1  | Seguridad Vial                                     |                     |
|  | Marzo  | 0.00                |
|  | Julio  | 375,300.00          |
|  | Subtotal de ministraciones                         | 375,300.00          |
|  | P018 / AC020                                       | 375,300.00          |
|  | Subtotal de programas institucionales              | 375,300.00          |
|  | 2 Prevención de Accidentes en Grupos Vulnerables   |                     |
|  | Marzo  | 0.00                |
|  | Julio  | 425,000.00          |
|  | Subtotal de ministraciones                         | 425,000.00          |
|  | P018 / AC040                                       | 425,000.00          |
|  | Subtotal de programas institucionales              | 425,000.00          |
|  | <b>Total</b>                                       | <b>800,300.00</b>   |

02-CM-AFASPE-GRO/2022

| 316 DIRECCIÓN GENERAL DE EPIDEMIOLOGÍA |  |
|--|--|
| PROGRAMA DE ACCIÓN ESPECÍFICO          |  |
| NO.                                    |  |
| 1                                      | <b>Emergencias en Salud</b>                        |
|  | <b>1.1 Emergencias</b>                             |
|  | Marzo 317,268.00                                   |
|  | Julio 481,653.00                                   |
|  | Subtotal de ministraciones 798,921.00              |
|  | U009 / EE030 798,921.00                            |
|  | Subtotal de programas institucionales 798,921.00   |
|  | <b>1.2 Monitoreo</b>                               |
|  | Marzo 325,860.00                                   |
|  | Julio 473,061.00                                   |
|  | Subtotal de ministraciones 798,921.00              |
|  | U009 / EE030 798,921.00                            |
|  | Subtotal de programas institucionales 798,921.00   |
|  | <b>Total Programa 1,597,842.00</b>                 |
| 2                                      | <b>Vigilancia en Salud Pública por Laboratorio</b> |
|  | Marzo 1,637,768.00                                 |
|  | Subtotal de ministraciones 1,637,768.00            |
|  | U009 / EE040 1,637,768.00                          |
|  | Subtotal de programas institucionales 1,637,768.00 |
|  | <b>Total 3,235,610.00</b>                          |

| K00 CENTRO NACIONAL PARA LA PREVENCIÓN Y EL CONTROL DEL VIH/SIDA |  |
|--|--|
| PROGRAMA DE ACCIÓN ESPECÍFICO                                    |  |
| NO.  |  |
| 1  | <b>VIH y otras ITS</b>                             |
|  | Marzo 1,117,139.00                                 |
|  | Julio 2,306,591.00                                 |
|  | Subtotal de ministraciones 3,423,730.00            |
|  | P016 / VH030 3,423,730.00                          |
|  | Subtotal de programas institucionales 3,423,730.00 |
| 2  | <b>Virus de Hepatitis C</b>                        |
|  | Marzo 325,860.00                                   |
|  | Julio 760,340.00                                   |
|  | Subtotal de ministraciones 1,086,200.00            |
|  | P016 / VH030 1,086,200.00                          |
|  | Subtotal de programas institucionales 1,086,200.00 |
|  | <b>Total 4,509,930.00</b>                          |

| L00 CENTRO NACIONAL DE EQUIDAD DE GÉNERO Y SALUD REPRODUCTIVA |  |
|---|--|
| PROGRAMA DE ACCIÓN ESPECÍFICO                                 |  |
| NO.   |  |
| 1   | <b>Salud Sexual y Reproductiva</b>                 |
|   | <b>1.1 SSR para Adolescentes</b>                   |
|   | Marzo 2,711,433.00                                 |
|   | Julio 534,933.00                                   |
|   | Subtotal de ministraciones 3,246,366.00            |
|   | P020 / SR010 3,246,366.00                          |
|   | Subtotal de programas institucionales 3,246,366.00 |
|   | <b>1.2 PF y Anticoncepción</b>                     |
|   | Marzo 3,596,499.75                                 |
|   | Julio 879,205.00                                   |

PSc

19



02-CM-AFASPE-GRO/2022

|  |                      |              |
|--|----------------------|--------------|
| <b>Subtotal de ministraciones</b>            |                      | 4,475,704.75 |
| P020 / SR020                                 |                      | 4,475,704.75 |
| <b>Subtotal de programas institucionales</b> |                      | 4,475,704.75 |
| <b>1.3 Salud Materna</b>                     |                      |              |
| Marzo  |                      | 6,783,683.00 |
| Julio  |                      | 1,967,273.00 |
| <b>Subtotal de ministraciones</b>            |                      | 8,750,956.00 |
| P020 / AP010                                 |                      | 8,750,956.00 |
| <b>Subtotal de programas institucionales</b> |                      | 8,750,956.00 |
| <b>1.4 Salud Perinatal</b>                   |                      |              |
| Marzo  |                      | 3,042,859.60 |
| Julio  |                      | 246,764.00   |
| <b>Subtotal de ministraciones</b>            |                      | 3,289,623.60 |
| P020 / AP010                                 |                      | 3,289,623.60 |
| <b>Subtotal de programas institucionales</b> |                      | 3,289,623.60 |
| <b>1.5 Aborto Seguro</b>                     |                      |              |
| Marzo  |                      | 766,460.00   |
| Julio  |                      | 831,740.00   |
| <b>Subtotal de ministraciones</b>            |                      | 1,598,200.00 |
| P020 / MJ030                                 |                      | 1,598,200.00 |
| <b>Subtotal de programas institucionales</b> |                      | 1,598,200.00 |
| <b>1.6 Violencia de Género</b>               |                      |              |
| Marzo  |                      | 3,306,370.00 |
| Julio  |                      | 3,876,460.00 |
| <b>Subtotal de ministraciones</b>            |                      | 7,182,830.00 |
| P020 / MJ030                                 |                      | 7,182,830.00 |
| <b>Subtotal de programas institucionales</b> |                      | 7,182,830.00 |
| <b>Total Programa</b>                        | <b>28,543,680.35</b> |              |
| <b>2 Prevención y Control del Cáncer</b>     |                      |              |
| Marzo  |                      | 1,678,735.84 |
| Julio  |                      | 643,118.00   |
| <b>Subtotal de ministraciones</b>            |                      | 2,321,853.84 |
| P020 / CC010                                 |                      | 2,321,853.84 |
| <b>Subtotal de programas institucionales</b> |                      | 2,321,853.84 |
| <b>3 Igualdad de Género</b>                  |                      |              |
| Marzo  |                      | 711,715.00   |
| Julio  |                      | 391,830.00   |
| <b>Subtotal de ministraciones</b>            |                      | 1,103,545.00 |
| P020 / MJ040                                 |                      | 1,103,545.00 |
| <b>Subtotal de programas institucionales</b> |                      | 1,103,545.00 |
| <b>Total</b>                                 | <b>31,969,079.19</b> |              |

## 000 CENTRO NACIONAL DE PROGRAMAS PREVENTIVOS Y CONTROL DE ENFERMEDADES

| PROGRAMA DE ACCIÓN ESPECÍFICO |  |           |
|-------------------------------|--|-----------|
| <b>NO.</b>                    | <b>PROGRAMA DE ACCIÓN ESPECÍFICO</b>                         |           |
| 1                             | Prevención y Control de Enfermedades Zoonóticas y Emergentes |           |
|                               | Marzo  | 0.00      |
|                               | Julio  | 38,520.00 |
|                               | <b>Subtotal de ministraciones</b>                            | 38,520.00 |
|                               | U009 / EE070   | 38,520.00 |
|                               | <b>Subtotal de programas institucionales</b>                 | 38,520.00 |

02-CM-AFASPE-GRO/2022

|          |  |                     |
|----------|--|---------------------|
| <b>2</b> | <b>Control de Enfermedades Transmitidas por Vectores e Intoxicación por Veneno de Artrópodos</b>                       |                     |
|          | <b>2.1 Paludismo</b>   |                     |
|          | Marzo  | 0.00                |
|          | <b>Subtotal de ministraciones</b>  | <b>0.00</b>         |
|          | <b>2.2 Enfermedad de Chagas</b>  |                     |
|          | Marzo  | 0.00                |
|          | Julio  | 15,000.00           |
|          | <b>Subtotal de ministraciones</b>  | <b>15,000.00</b>    |
|          | U009 / EE020   | 15,000.00           |
|          | <b>Subtotal de programas institucionales</b>   | <b>15,000.00</b>    |
|          | <b>2.3 Leishmaniasis</b>   |                     |
|          | Marzo  | 0.00                |
|          | <b>Subtotal de ministraciones</b>  | <b>0.00</b>         |
|          | <b>2.4 Intoxicación por Artrópodos</b>   |                     |
|          | Marzo  | 43,251.00           |
|          | Julio  | 93,710.50           |
|          | <b>Subtotal de ministraciones</b>  | <b>136,961.50</b>   |
|          | U009 / EE020   | 136,961.50          |
|          | <b>Subtotal de programas institucionales</b>   | <b>136,961.50</b>   |
|          | <b>2.5 Dengue</b>  |                     |
|          | Marzo  | 574,188.00          |
|          | Julio  | 2,072,616.50        |
|          | <b>Subtotal de ministraciones</b>  | <b>2,646,804.50</b> |
|          | U009 / EE020   | 2,646,804.50        |
|          | <b>Subtotal de programas institucionales</b>   | <b>2,646,804.50</b> |
|          | <b>2.6 Vigilancia Post Oncocercosis</b>  |                     |
|          | Marzo  | 0.00                |
|          | <b>Subtotal de ministraciones</b>  | <b>0.00</b>         |
|          | <b>Total Programa</b>  | <b>2,798,766.00</b> |
| <b>3</b> | <b>Programa Nacional de Prevención y Control de las micobacteriosis (Tuberculosis y Lepra)</b>                         |                     |
|          | Marzo  | 105,711.00          |
|          | Julio  | 229,040.50          |
|          | <b>Subtotal de ministraciones</b>  | <b>334,751.50</b>   |
|          | U009 / EE060   | 334,751.50          |
|          | <b>Subtotal de programas institucionales</b>   | <b>334,751.50</b>   |
| <b>4</b> | <b>Atención de Urgencias Epidemiológicas y Desastres</b>   |                     |
|          | Marzo  | 65,172.00           |
|          | Julio  | 152,068.00          |
|          | <b>Subtotal de ministraciones</b>  | <b>217,240.00</b>   |
|          | U009 / EE010   | 217,240.00          |
|          | <b>Subtotal de programas institucionales</b>   | <b>217,240.00</b>   |
| <b>5</b> | <b>Programa Nacional de Prevención y Control de Infecciones Respiratorias Agudas (Neumonías, Influenza y COVID-19)</b> |                     |
|          | Marzo  | 0.00                |
|          | <b>Subtotal de ministraciones</b>  | <b>0.00</b>         |
| <b>6</b> | <b>Programa de Acción Específico para la Prevención y Control de Enfermedades Respiratorias Crónicas</b>               |                     |
|          | Marzo  | 0.00                |
|          | Julio  | 54,669.60           |

*[Handwritten signature]*

*[Handwritten initials]*

*[Handwritten signature]* 21

02-CM-AFASPE-GRO/2022

|                                       |  |                      |
|---------------------------------------|--|----------------------|
| Subtotal de ministraciones            |  | 54,669.60            |
| U009 / EE060                          |  | 54,669.60            |
| Subtotal de programas institucionales |  | 54,669.60            |
| <b>7</b>                              | <b>Enfermedades Cardiometabólicas</b>                              |                      |
|                                       | Marzo  | 1,302,420.00         |
|                                       | Julio  | 4,650,050.00         |
| Subtotal de ministraciones            |  | 5,952,470.00         |
| U008 / OB010                          |  | 5,952,470.00         |
| Subtotal de programas institucionales |  | 5,952,470.00         |
| <b>8</b>                              | <b>Programa de Acción Específico en Atención al Envejecimiento</b> |                      |
|                                       | Marzo  | 408,618.00           |
|                                       | Julio  | 953,442.00           |
| Subtotal de ministraciones            |  | 1,362,060.00         |
| U008 / OB010                          |  | 1,362,060.00         |
| Subtotal de programas institucionales |  | 1,362,060.00         |
| <b>9</b>                              | <b>Prevención, Detección y Control de las Enfermedades Bucales</b> |                      |
|                                       | Marzo  | 61,110.00            |
|                                       | Julio  | 140,945.00           |
| Subtotal de ministraciones            |  | 202,055.00           |
| U009 / EE080                          |  | 202,055.00           |
| Subtotal de programas institucionales |  | 202,055.00           |
| <b>10</b>                             | <b>Prevención y Control de Enfermedades Diarréicas Agudas</b>      |                      |
|                                       | Marzo  | 0.00                 |
|                                       | Julio  | 127,890.58           |
| Subtotal de ministraciones            |  | 127,890.58           |
| U009 / EE010                          |  | 127,890.58           |
| Subtotal de programas institucionales |  | 127,890.58           |
| <b>Total</b>                          |  | <b>11,088,422.68</b> |

## R00 CENTRO NACIONAL PARA LA SALUD DE LA INFANCIA Y LA ADOLESCENCIA

| NO.                                   | PROGRAMA DE ACCIÓN ESPECÍFICO   |              |
|---------------------------------------|---|--------------|
| <b>1</b>                              | <b>Vacunación Universal</b>   |              |
|                                       | Marzo   | 942,621.00   |
|                                       | Julio   | 2,187,221.00 |
| Subtotal de ministraciones            |   | 3,129,842.00 |
| E036 / VA010                          |   | 3,129,842.00 |
| Subtotal de programas Institucionales |   | 3,129,842.00 |
| <b>2</b>                              | <b>Atención a la Salud de la Adolescencia</b>                             |              |
|                                       | Marzo   | 0.00         |
| Subtotal de ministraciones            |   | 0.00         |
| <b>3</b>                              | <b>Atención a la Salud en la Infancia</b>                                 |              |
|                                       | Marzo   | 0.00         |
|                                       | Julio   | 581,700.00   |
| Subtotal de ministraciones            |   | 581,700.00   |
| P018 / IA030                          |   | 581,700.00   |
| Subtotal de programas Institucionales |   | 581,700.00   |
| <b>4</b>                              | <b>Diagnóstico y tratamiento oportuno de cáncer en menores de 18 años</b> |              |
|                                       | Marzo   | 0.00         |
| Subtotal de ministraciones            |   | 0.00         |

02-CM-AFASPE-GRO/2022

|            |               |
|------------|---------------|
| Total      | 3,711,542.00  |
| Gran total | 63,316,587.73 |

NOTA: La descripción detallada de los insumos/servicios a adquirir o contratar con los recursos que se indican en el presente anexo, se encuentran identificados en el Módulo de Reportes-Presupuestación-Ramo 12, (Formato Reporte de ramo 12 por entidad federativa, programa, fuente de financiamiento e insumo, bien o servicio) del Sistema de Información para la Administración del Fondo para el Fortalecimiento de Acciones de Salud Pública en las Entidades Federativas, SIAFFASPE.

Continúa en la siguiente página



RSI

TE/x 23

02-CM-AFASPE-GRO/2022

ANEXO 4

SEGUNDO CONVENIO MODIFICATORIO AL CONVENIO ESPECÍFICO EN MATERIA DE MINISTRACIÓN DE SUBSIDIOS PARA EL FORTALECIMIENTO DE ACCIONES DE SALUD PÚBLICA EN LAS ENTIDADES FEDERATIVAS QUE CELEBRAN, EL EJECUTIVO FEDERAL, POR CONDUCTO DE "LA SECRETARÍA", Y EL ESTADO LIBRE Y SOBERANO DE GUERRERO POR CONDUCTO DE "LA ENTIDAD".

Programas-Indicadores-Metas de: "LOS PROGRAMAS" en materia de Salud Pública.

| 310 DIRECCIÓN GENERAL DE PROMOCIÓN DE LA SALUD |  |        |                   |  |  |              |   |              |
|--|--|--------|-------------------|--|--|--------------|---|--------------|
| No.  | PROGRAMA   | ÍNDICE | TIPO DE INDICADOR | NUMERADOR  | DENOMINADOR  | META FEDERAL | INDICADOR   | META ESTATAL |
| 1  | Políticas de Salud Pública y Promoción de la Salud | 1.1.1  | Proceso           | Número de redes estatales que han implementado un programa de trabajo en el año t  | Número de Redes estatales de municipios por la salud en el año t                     | 72           | Mide las Redes Estatales de Municipios por la Salud que implementan (elaboración, ejecución, control) un programa de trabajo en materia de salud pública. se refiere al seguimiento que los miembros de las redes municipales activas dan a los avances del programa de trabajo anual de la red y generarán un informe trimestral de los avances. Se considera una red activa aquella que se ha instalado, que cuenta con su acta de instalación firmada. Los miembros de las redes una vez instaladas, elaboran un programa de trabajo anual que considera actividades que inciden en la respuesta a los problemas de salud locales priorizados. | 100          |
|  | Políticas de Salud Pública y Promoción de la Salud | 1.2.1  | Proceso           | número de políticas públicas saludables que inciden en los problemas de salud pública con la participación de otros sectores, gobiernos y ciudadanía | número total de políticas públicas en salud en las entidades federativas programadas | 80           | Porcentaje de políticas públicas saludables que inciden en los problemas de salud pública con la participación de otros sectores, gobiernos y la ciudadanía   | 80           |

INDICE: Representado por: Número de Estrategia, Número de Línea de Acción y Número de Actividad General

02-CM-AFASPE-GRO/2022

|   |  |       |           |  |   |     |   |     |
|---|--|-------|-----------|--|---|-----|---|-----|
| 1 | Políticas de Salud Pública y Promoción de la Salud | 2.1.1 | Proceso   | Número de municipios que implementaron un programa de trabajo con acciones intersectoriales y de salud pública en el año t.                | Número total de municipios en el año t.   | 28  | Mide el porcentaje de municipios que están implementando un Programa de Trabajo con acciones intersectoriales y de salud pública para incidir en los principales problemas de salud a nivel local.  | 40  |
| 1 | Políticas de Salud Pública y Promoción de la Salud | 3.1.1 | Resultado | Número de comunidades de 500 a 2500 habitantes certificadas como saludables y en caso de prioridad de salud pública en localidades urbanas | Total de comunidades de 500 a 2500 habitantes certificadas como saludables y en caso de prioridad de salud pública en localidades urbanas | 100 | Mide la cobertura de comunidades que lograron certificación mediante el trabajo participativo de los integrantes de ésta (personas, familias, instituciones, OSC) para mejorar su salud a través del control de los determinantes sociales de la salud. | 100 |
| 1 | Políticas de Salud Pública y Promoción de la Salud | 3.2.1 | Proceso   | Número de entornos saludables en los lugares donde intervienga el Programa   | Total de entornos programados para certificar como saludables en los lugares donde intervienga el Programa                                | 100 | Mide los entornos certificados como saludables que se requieren para cumplir con la certificación de comunidades y municipios ubicados en zonas prioritarias en las que se realicen acciones integradas de salud pública                                | 100 |
| 1 | Políticas de Salud Pública y Promoción de la Salud | 3.3.1 | Resultado | Número de ferias de promoción de la salud para población indígena con pertinencia cultural y lingüística realizadas                        | No aplica   | 35  | Número de ferias de promoción de la salud para población indígena con pertinencia cultural y lingüística  | 2   |
| 1 | Políticas de Salud Pública y Promoción de la Salud | 4.1.1 | Resultado | Número de escuelas que cumplen con los criterios de certificación como promotoras de la salud  | Total de escuelas públicas certificadas de nivel básico programadas a nivel estatal *100  | 2   | Porcentaje de escuelas públicas de nivel básico que cumplieron con los criterios de certificación para ser escuelas promotoras de la salud  | 100 |
| 1 | Políticas de Salud Pública y Promoción de la Salud | 7.2.1 | Resultado | Número de ferias de promoción de salud para población migrante realizadas  | No aplica   | 42  | Número de ferias de promoción de salud para población migrante  | 5   |
| 1 | Políticas de Salud Pública y Promoción de la Salud | 8.1.1 | Proceso   | Consultas con Atención Integrada de Línea de Vida  | Consultas otorgadas en los Servicios de Salud Estatales   | 72  | Número de Consultas con Atención Integrada de Línea de Vida   | 63  |

25

INDICE: Representado por: Número de Estrategia, Número de Línea de Acción y Número de Actividad General

02-CM-AFASPE-GRO/2022

|   |  |        |            |  |  |     |  |     |
|---|--|--------|------------|--|--|-----|--|-----|
| 1 | Políticas de Salud Pública y Promoción de la Salud | 8.2.1  | Proceso    | Populación no derechohabiente que recibe Cartilla Nacional de Salud  | Cartillas Nacionales de Salud entregadas a la población  | 80  | Cobertura de población no derechohabiente que recibe Cartilla Nacional de Salud  | 80  |
| 1 | Políticas de Salud Pública y Promoción de la Salud | 8.3.1  | Proceso    | Número de usuarios de los Servicios Estatales de Salud que presentan en la consulta otorgada la Cartilla Nacional de Salud   | Total de las consultas otorgadas a la población usuaria de los Servicios Estatales de Salud                        | 68  | Porcentaje de usuarios de los Servicios Estatales de Salud que presentan en la consulta otorgada la Cartilla Nacional de Salud                   | 50  |
| 1 | Políticas de Salud Pública y Promoción de la Salud | 9.1.1  | Resultado  | La sumatoria de los puntos de los determinantes positivos de la salud del cuestionario POST Intervención - la sumatoria de los puntos de los determinantes positivos de la salud del cuestionario PRE-INTERVENCIÓN                       | La sumatoria de los puntos de los determinantes positivos de la salud del cuestionario PRE-INTERVENCIÓN            | 10  | El indicador mide la variación de los determinantes positivos de la salud en la población pre y post intervención.                               | 10  |
| 1 | Políticas de Salud Pública y Promoción de la Salud | 9.2.1  | Proceso    | Número estrategias educativas realizadas para la promoción de estilos de vida saludables   | Total de estrategias educativas programadas  | 100 | Mide el porcentaje de las estrategias educativas de promoción de la salud para el fomento de estilos de vida saludable dirigidas a la población. | 100 |
| 1 | Políticas de Salud Pública y Promoción de la Salud | 9.3.1  | Resultado  | La sumatoria de los puntos de los determinantes ambientales positivos de la salud del diagnóstico POST Intervención - la sumatoria de los puntos de los determinantes ambientales positivos de la salud del diagnóstico PRE-INTERVENCIÓN | La sumatoria de los puntos de los determinantes ambientales positivos de la salud del diagnóstico PRE-INTERVENCIÓN | 10  | Mide la variación de los determinantes ambientales positivos en los entornos laborales intervenidos  | 10  |
| 1 | Políticas de Salud Pública y Promoción de la Salud | 11.1.1 | Estructura | Número de jurisdicciones sanitarias que realizan jornadas nacionales de salud pública  | Total de jurisdicciones sanitarias que realizan jornadas de salud pública  | 100 | Porcentaje de Jornadas Nacionales de Salud Pública realizadas en las jurisdicciones sanitarias   | 100 |
| 1 | Políticas de Salud Pública y Promoción de la Salud | 12.3.1 | Resultado  | Número de campañas en temas  | Total de campañas en temas de salud  | 90  | Mide el número de entidades federativas que  | 3   |

INDICE: Representado por: Número de Estrategia, Número de Línea de Acción y Número de Actividad General

02-CM-AFASPE-GRO/2022

|   |  |        |           |  |   |  |  |     |  |
|---|--|--------|-----------|--|---|--|--|-----|--|
| 1 | Políticas de Salud Pública y Promoción de la Salud | 18.1.1 | Proceso   |  | de salud pública implementadas en medios digitales  | pública implementadas en medios digitales programadas * 100  | al menos realizaron una campaña en temas de salud pública en medios digitales, con incremento de al menos 3 indicadores KPI  | 80  |  |
| 1 | Políticas de Salud Pública y Promoción de la Salud | 18.2.1 | Proceso   |  | Personal de salud capacitado que opera y entrega de servicios de promoción de la salud a la población                             | Personal de salud que opera y entrega de servicios de promoción de la salud a la población programado para recibir capacitación            | Mide el porcentaje de personal que concluye capacitación   | 80  |  |
| 1 | Políticas de Salud Pública y Promoción de la Salud | 18.3.1 | Proceso   |  | Personas que intervienen en el Programa, capacitadas y que obtienen constancia, presentan carta descriptiva o lista de asistencia | Total de personas que intervienen en el Programa, capacitadas y que obtienen constancia, presentan carta descriptiva o lista de asistencia | Mide la proporción de personas capacitadas, que intervienen en el programa y obtienen constancia, presentan carta descriptiva o lista de asistencia de temas relacionados con la salud pública y promoción de la salud.  | 100 |  |
| 1 | Políticas de Salud Pública y Promoción de la Salud | 18.3.1 | Proceso   |  | Número de autoridades municipales capacitadas en temas de salud pública en el año t   | Número de municipios que han implementado un programa de trabajo municipal de promoción de la salud en el año t                            | La razón es la relación entre el número de autoridades municipales (personal del municipio con toma de decisión en los asuntos del ayuntamiento, tales como presidente municipal, síndicos, regidores, directores o responsables de áreas del ayuntamiento), que ha recibido capacitación en temas de salud pública, con respecto a los municipios que están implementado de un programa de trabajo municipal de promoción de la salud en la solución de problemas de salud local. | 5   |  |
| 1 | Políticas de Salud Pública y Promoción de la Salud | 18.4.1 | Resultado |  | Promotores de Salud Hablantes de Lengua Indígena capacitados con Programa Individual de Trabajo Elaborado                         | No aplica  | Promotores de salud hablantes de lengua indígena con programas de trabajo implementados en comunidades indígenas   | 2   |  |
| 1 | Políticas de Salud Pública y Promoción de la Salud | 20.1.1 | Proceso   |  | Número de servicios estatales de salud que tienen un 80% de cumplimiento en sus   | Total de Servicios Estatales de Salud  | Mide el cumplimiento de los procesos, indicadores y metas del programa   | 80  |  |

27

INDICE: Representado por: Número de Estrategia, Número de Línea de Acción y Número de Actividad General

18



02-CM-AFASPE-GRO/2022

|  |  |  |  |  |  |  |  |  |  |  |
|--|--|--|--|--|--|--|--|--|--|--|
|  |  |  |  |  | procesos, indicadores y metas programadas de políticas de salud pública y promoción de la salud. |  |  |  |  |  |
|--|--|--|--|--|--|--|--|--|--|--|

313 SECRETARIADO TÉCNICO DEL CONSEJO NACIONAL DE SALUD MENTAL

| No. | PROGRAMA                  | INDICE | TIPO DE INDICADOR | NUMERADOR                      | DENOMINADOR | META FEDERAL | INDICADOR  | META ESTATAL |
|-----|---------------------------|--------|-------------------|--------------------------------|-------------|--------------|--|--------------|
| 1   | Salud Mental y Adicciones | 2.2.2  | Resultado         | Número de personal capacitado. | No aplica   | 10,300       | Total de personal médico y paramédico no especializado de atención primaria capacitado en prevención de suicidio durante el año 2022.  | 500          |
| 1   | Salud Mental              | 3.1.1  | Resultado         | Materiales informativos        | No aplica   | 542,071      | Materiales informativos (impreso y digital) difundido a sobre promoción de salud mental e identificación de signos y síntomas de las condiciones de salud mental, adicciones y signos de alerta de conducta suicida. | 900          |

315 SECRETARIADO TÉCNICO DEL CONSEJO NACIONAL PARA LA PREVENCIÓN DE ACCIDENTES

| No. | PROGRAMA       | INDICE | TIPO DE INDICADOR | NUMERADOR   | DENOMINADOR                            | META FEDERAL | INDICADOR   | META ESTATAL |
|-----|----------------|--------|-------------------|---|--|--------------|---|--------------|
| 1   | Seguridad Vial | 1.1.1  | Resultado         | Total de mediciones de factores de riesgo realizadas. | No aplica                              | 32           | Las entidades federativas realizarán el levantamiento de datos correspondiente a la identificación de factores de riesgo en el ámbito de ocurrencia seleccionado de acuerdo con sus necesidades identificadas en los perfiles epidemiológicos y muestras seleccionadas, con la finalidad de establecer acciones de prevención de lesiones en materia de seguridad vial. | 1            |
| 1   | Seguridad Vial | 3.1.1  | Proceso           | Número de municipios prioritarios                     | Total de Municipios Prioritarios (197) | 80           | La aplicación de puntos de control de alcoholimetría se refiere a la instalación  | 8            |

INDICE: Representado por: Número de Estrategia, Número de Línea de Acción y Número de Actividad General

02-CM-AFASPE-GRO/2022

|   |  |       |           |  |   |           |           |  |        |
|---|--|-------|-----------|--|---|-----------|-----------|--|--------|
| 1 | Seguridad Vial                                 | 4.3.1 | Proceso   |  | que aplican controles de alcoholimetría.  | No aplica | 25,000    | de operativos en donde realicen pruebas diagnósticas de alcohol en aire expirado a conductores de vehículos motorizados mediante el uso de equipos de alcoholimetría.  | 1,500  |
| 1 | Seguridad Vial                                 | 5.1.1 | Proceso   |  | Población civil con habilidades en primera respuesta. Total de población que reciben pláticas de sensibilización sobre seguridad vial.                                  | No aplica | 1,691,539 | Población civil con habilidades en Primera Respuesta.<br>Población sensibilizada mediante pláticas sobre prevención de accidentes.   | 47,838 |
| 2 | Prevención de Accidentes en Grupos Vulnerables | 1.1.1 | Resultado |  | Total de mediciones de factores de riesgo realizadas.   | No aplica | 30        | Las entidades federativas realizarán el levantamiento de datos correspondiente a la identificación de factores de riesgo en el ámbito de ocurrencia seleccionado de acuerdo con sus necesidades identificadas, con la finalidad de establecer acciones de prevención de lesiones accidentales. | 1      |
| 2 | Prevención de Accidentes en Grupos Vulnerables | 3.1.1 | Resultado |  | Número de acciones de sensibilización sobre prevención de lesiones accidentales realizadas.   | No aplica | 96        | Las entidades federativas realizarán acciones de sensibilización de acuerdo al grupo de edad de pertenencia, con la finalidad de que puedan identificar los principales factores de riesgo para la ocurrencia de lesiones accidentales.  | 3      |
| 2 | Prevención de Accidentes en Grupos Vulnerables | 3.2.1 | Resultado |  | Número de entidades federativas que realizan acciones de prevención de lesiones accidentales, a través de la difusión de material educativo y de promoción de la salud. | No aplica | 32        | Mide el número de entidades federativas que difunden material educativo y de promoción de la salud, para la prevención de lesiones accidentales (ahogamientos, asfixias, caídas, envenenamientos e intoxicaciones y quemaduras).   | 1      |
| 2 | Prevención de Accidentes en Grupos Vulnerables | 3.3.1 | Resultado |  | Número de entidades federativas que difundieron a través  | No aplica | 32        | Mide el número de entidades federativas que difunden, a través de  | 1      |

29

INDICE: Representado por: Número de Estrategia, Número de Línea de Acción y Número de Actividad General

135

02-CM-AFASPE-GRO/2022

|  |  |  |  |  |  |  |  |   |  |  |  |   |  |  |
|--|--|--|--|--|--|--|--|---|--|--|--|---|--|--|
|  |  |  |  |  |  |  |  | de diferentes medios de comunicación, campañas de prevención de lesiones accidentales (ahogamientos, asfixias, cardas, envenenamientos e intoxicaciones e intoxicaciones y quemaduras). |  |  |  | diferentes medios de comunicación, acciones de prevención de lesiones accidentales (ahogamientos, asfixias, cardas, envenenamientos e intoxicaciones y quemaduras). |  |  |
|--|--|--|--|--|--|--|--|---|--|--|--|---|--|--|

316 DIRECCIÓN GENERAL DE EPIDEMIOLOGÍA

| No. | PROGRAMA                                    | INDICE | TIPO DE INDICADOR | NUMERADOR   | DENOMINADOR   | META FEDERAL | INDICADOR  | META ESTATAL |
|-----|---|--------|-------------------|---|---|--------------|--|--------------|
| 1   | Emergencias en Salud                        |        |                   |   |   |              |  |              |
| 1   | Emergencias                                 | 1.1.1  | Proceso           | Número de UIES estatales operando en el año bajo la normatividad establecida.                       | Número de UIES programadas por año  | 90           | UIES en operación bajo la normatividad establecida.  | 90           |
| 1   | Emergencias                                 | 2.1.1  | Proceso           | Número de Servicios estatales de Salud Internacional en operación bajo la normatividad establecida. | Número de Servicios Estatales de Salud Internacional programados para operar en el año. | 90           | Servicios Estatales de Salud Internacional en operación bajo la normatividad establecida.  | 90           |
| 1   | Emergencias                                 | 3.1.1  | Proceso           | Supervisiones realizadas  | Supervisiones Programadas   | 100          | Supervisión a las Jurisdicciones sanitarias de mayor riesgo y niveles locales.   | 100          |
| 2   | Monitoreo                                   | 1.1.1  | Proceso           | Número de sistemas de Vigilancia Epidemiológica evaluados   | 26 Sistemas de Vigilancia epidemiológica Vigentes.                                      | 80           | Evalución de los Sistemas que integran el SINAVE durante el ejercicio 2022   | 80           |
| 2   | Monitoreo                                   | 1.1.2  | Proceso           | Número de Reportes de Información Epidemiológica mensual publicados.                                | Número de reportes de información epidemiológicos programados para su publicación.      | 100          | Información Epidemiológica Actualizada y Publicada periódicamente  | 100          |
| 3   | Vigilancia en Salud Pública por Laboratorio | 1.1.1  | Proceso           | Calificación obtenida en la supervisión de la RNLSP   | Calificación máxima esperada en la supervisión de la RNLSP                              | 100          | Mide el grado de cumplimiento a los Criterios de Operación y Lineamientos de Vigilancia Epidemiológica por Laboratorio del Marco Analítico declarado por los Laboratorios Estatales de Salud Pública (LESPE) que conforman la Red Nacional | 100          |

INDICE: Representado por: Número de Estrategia, Número de Línea de Acción y Número de Actividad General

RS

02-CM-AFASPE-GRO/2022

|   |   |       |         |   |   |     |  |     |
|---|---|-------|---------|---|---|-----|--|-----|
| 2 | Vigilancia en Salud Pública por Laboratorio | 1.1.2 | Proceso | Indice de desempeño alcanzado por el LESP | Indice de desempeño máximo esperado por el LESP | 100 | de Laboratorio de Salud Pública<br>Identificar áreas de oportunidad en la operación de los Laboratorios Estatales de Salud Pública para tomar acciones que conlleven, a la mejora a través de los indicadores de concordancia, cumplimiento, desempeño técnico y competencia técnica. El reto es mantener o incrementar el índice de desempeño nacional año con año. | 100 |
|---|---|-------|---------|---|---|-----|--|-----|

K00 CENTRO NACIONAL PARA LA PREVENCIÓN Y EL CONTROL DEL VIH/SIDA

| No. | PROGRAMA        | INDICE | TIPO DE INDICADOR | NUMERADOR   | DENOMINADOR   | META FEDERAL | INDICADOR   | META ESTATAL |
|-----|-----------------|--------|-------------------|---|---|--------------|---|--------------|
| 1   | VIH y otras ITS | 1.2.1  | Proceso           | Número de servicios especializados en VIH e ITS con la estrategia de PREP implementada.                               | Número de servicios especializados en VIH e ITS con la estrategia de PREP programada. | 100          | Es el porcentaje de servicios especializados en VIH e ITS (Capaslis y SAlHis) con implementación de la PREP, con respecto a los servicios especializados programados.   | 100          |
| 1   | VIH y otras ITS | 1.8.1  | Proceso           | Número de trabajadoras de salud de los Servicios Especializados en VIH e ITS, que aprobaron los cursos seleccionados. | Número de trabajadores de salud de los Servicios Especializados en VIH e ITS.         | 100          | Se refiere a la proporción de personal de salud que trabaja en los Servicios Especializados en VIH e ITS que aprobaron los cursos seleccionados, con respecto al personal de salud que trabaja en los Servicios Especializados en VIH e ITS.<br>*Reducción de Daños y Riesgos asociados a VIH, VHC y consumo de sustancia.<br>Lenguaje incluyente libre de estigma y discriminación para prestadores de servicios de salud. | 100          |
| 1   | VIH y otras ITS | 1.9.1  | Proceso           | Condomes entregados a personas viviendo   | Personas de 15 a 60 años en tratamiento   | 112          | Mide el número de condomes entregados a las personas viviendo VIH que   | 112          |

INDICE: Representado por: Número de Estrategia, Número de Línea de Acción y Número de Actividad General

02-CM-AFASPE-GRO/2022

|   |                 |        |           |   |  |     |   |     |   |
|---|-----------------|--------|-----------|---|--|-----|---|-----|---|
| 1 | VIH y otras ITS | 5.1.1  | Proceso   | Personas viviendo con VIH que se diagnostican e incorporan por primera vez a atención (sin tratamiento antiretroviral) cuyo primer recuento de linfocitos CD4 es menor a 200 células/µl, en la Secretaría de Salud. | Personas viviendo con VIH que se diagnostican e incorporan por primera vez a atención (sin tratamiento antiretroviral) que tuvieron su primer recuento de linfocitos CD4 en el periodo, en la Secretaría de Salud. | 100 | Es la proporción de personas viviendo con VIH que se diagnostican e incorporan por primera vez a atención (no tratadas anteriormente) con un recuento de linfocitos CD4 menor a 200 células/µl, con respecto al total de las personas viviendo con VIH diagnosticadas e incorporadas a atención en el periodo, en la Secretaría de Salud. | 100 | acuden a los Servicios Especializados de Atención Integral (SAIH y Capasits) de la Secretaría de Salud, durante un año. |
| 1 | VIH y otras ITS | 8.2.1  | Resultado | Personas viviendo con VIH con 6 meses o más en tratamiento antiretroviral con carga viral suprimida (<1,000 copias/ml) en el último año, en la Secretaría de Salud.   | Personas viviendo con VIH con 6 meses o más en tratamiento antiretroviral en el último año, en la Secretaría de Salud.   | 95  | Mide el impacto del tratamiento antiretroviral en las personas viviendo con VIH con 6 meses o más en tratamiento con carga viral suprimida (<1000 copias/ml) en el último año, en la Secretaría de Salud.   | 95  |   |
| 1 | VIH y otras ITS | 8.10.1 | Proceso   | Personas en TAR con diagnóstico de TB activa en tratamiento en la Secretaría de Salud.  | Personas con diagnóstico de TB activa y VIH en la Secretaría de Salud.   | 90  | Es el porcentaje de personas en TAR con diagnóstico de TB activa en tratamiento para ésta en la Secretaría de Salud, respecto del total de personas con diagnóstico de TB activa y VIH en TAR en la Secretaría de Salud, en el periodo.   | 90  |   |
| 1 | VIH y otras ITS | 11.6.1 | Proceso   | Detecciones de sífilis en personas en tratamiento antiretroviral en el año, en la Secretaría de Salud.  | Personas de 15 a 60 años que se encuentran en tratamiento antiretroviral en el año, en la Secretaría de Salud.   | 1   | Mide el número de detecciones de sífilis realizadas por persona en tratamiento antiretroviral de 15 a 60 años al año, en la Secretaría de Salud.  | 1   |   |
| 1 | VIH y otras ITS | 12.3.1 | Proceso   | Mujeres embarazadas viviendo con VIH, bajo tratamiento antiretroviral, con carga viral  | Mujeres embarazadas viviendo con VIH, bajo tratamiento antiretroviral.   | 90  | Se refiere a la proporción de mujeres embarazadas viviendo con VIH, bajo tratamiento antiretroviral, con carga viral indetectable (<50  | 90  |   |

INDICE: Representado por: Número de Estrategia, Número de Línea de Acción y Número de Actividad General

RSE

02-CM-AFASPE-GRO/2022

|   |                      |       |         |  |  |   |     |  |   |     |
|---|----------------------|-------|---------|--|--|---|-----|--|---|-----|
| 2 | Virus de Hepatitis C | 5.2.1 | Proceso | Indetectable (<50 copias/ml), en la Secretaría de Salud. | Número de trabajadores de salud del programa de hepatitis C que trabaja en los Servicios Especializados en VIH e ITS que aprobaron el curso en VHC seleccionado. | Número de trabajadores de salud del programa de hepatitis C que trabaja en los Servicios Especializados en VIH e ITS. | 100 | copias/ml), en la Secretaría de Salud. | Se refiere a la proporción de personal del programa de hepatitis C que trabaja en los Servicios Especializados en VIH e ITS que aprobaron los cursos seleccionados con respecto al personal del programa de hepatitis C que trabaja en los Servicios Especializados en VIH e ITS. | 100 |
|---|----------------------|-------|---------|--|--|---|-----|--|---|-----|

L00 CENTRO NACIONAL DE EQUIDAD DE GÉNERO Y SALUD REPRODUCTIVA

| No. | PROGRAMA                    | INDICE | TIPO DE INDICADOR | NUMERADOR   | DENOMINADOR   | META FEDERAL | INDICADOR   | META ESTATAL |
|-----|-----------------------------|--------|-------------------|---|---|--------------|---|--------------|
| 1   | Salud Sexual y Reproductiva |        |                   |   |   |              |   |              |
| 1   | SSR para Adolescentes       | 1.1.1  | Proceso           | Total de campañas y estrategias de IEC realizadas para la adecuada difusión de los derechos sexuales y reproductivos. | No aplica   | 96           | Se refiere a las campañas lanzadas con el objetivo de difundir y promover el ejercicio de los derechos sexuales y reproductivos de las personas adolescentes. | 3            |
| 1   | SSR para Adolescentes       | 1.2.1  | Estructura        | Total de docentes formados como capacitadores en temas de salud sexual y reproductiva                                 | No aplica   | 2,875        | Corresponde al número de docentes que han sido formados como replicadores de temas de salud sexual y reproductiva para adolescentes.                          | 112          |
| 1   | SSR para Adolescentes       | 1.3.1  | Proceso           | Total de Promotores y brigadistas juveniles voluntarios activos x100  | Total de Promotores y brigadistas juveniles voluntarios registrados | 80           | Corresponde al porcentaje de Promotores y brigadistas juveniles voluntarios activos, respecto del total de promotores registrados al periodo de evaluación.   | 80           |
| 1   | SSR para Adolescentes       | 2.1.1  | Proceso           | Total de supervisiones realizadas en  | No aplica   | 294          | Se refiere a las visitas de supervisión realizadas a jurisdicciones sanitarias y  | 7            |

INDICE: Representado por: Número de Estrategia, Número de Línea de Acción y Número de Actividad General

02-CM-AFASPE-GRO/2022

|   |                       |       |            | Jurisdicciones Sanitarias y unidades de salud  |   |       |   |     | unidades médicas durante el año |  |
|---|-----------------------|-------|------------|--|---|-------|---|-----|---------------------------------|--|
| 1 | SSR para Adolescentes | 2.2.1 | Estructura | Total de personas capacitadas para proporcionar atención en salud sexual y reproductiva para población adolescente.      | No aplica                                       | 2,744 | Número de personas que laboran en centros de salud de primer nivel de atención, capacitadas y sensibilizadas para proporcionar atención en salud sexual y reproductiva para población adolescente | 105 |                                 |  |
| 1 | SSR para Adolescentes | 2.3.1 | Proceso    | Número de jurisdicciones sanitarias con al menos una unidad de primer nivel con atención amigable para adolescentes      | Total de Jurisdicciones Sanitarias en el estado | 100   | Número de Jurisdicciones Sanitarias con al menos una unidad de primer nivel que proporciona atención amigable para adolescentes   | 100 |                                 |  |
| 1 | SSR para Adolescentes | 2.4.1 | Proceso    | Total de consultas de primera vez otorgadas a adolescentes en servicios amigables  | Número de servicios amigables en operación      | 26    | Corresponde al número de atenciónes de primera vez que se proporcionan a población adolescente por mes en los Servicios Amigables   | 16  |                                 |  |
| 1 | SSR para Adolescentes | 2.5.1 | Estructura | Total de servicios amigables nuevos durante el periodo   | No aplica                                       | 143   | Número de servicios amigables incorporados a la red de atención durante el año en los Servicios Estatales de Salud  | 2   |                                 |  |
| 1 | SSR para Adolescentes | 2.5.2 | Estructura | Número de municipios que cuentan con al menos un servicio amigable de salud sexual y reproductiva para adolescente x 100 | Total Municipios en el estado                   | 73    | Porcentaje de municipios que cuentan con al menos un servicio amigable para la atención de la salud sexual y reproductiva de la población adolescente   | 67  |                                 |  |
| 1 | SSR para Adolescentes | 2.5.3 | Proceso    | Número de servicios amigables itinerantes que proporcionan atención en SSRA  | No aplica                                       | 32    | Número de servicios amigables itinerantes otorgando el paquete básico de SSRA en localidades seleccionadas  | 1   |                                 |  |
| 1 | SSR para Adolescentes | 2.5.4 | Proceso    | Número de Municipios visitados durante el año con el servicio amigable itinerante (Edusex)                               | Total Municipios registrados                    | 49    | Se refiere al número de municipios que fueron visitados mediante el Servicio Amigable Itinerante (Edusex) al menos una vez durante el año   | 19  |                                 |  |

INDICE: Representado por: Número de Estrategia, Número de Línea de Acción y Número de Actividad General

02-CM-AFASPE-GRO/2022

|   |                       |       |           |  |   |           |         |
|---|-----------------------|-------|-----------|--|---|-----------|---------|
| 1 | SSR para Adolescentes | 3.1.1 | Resultado | Total de mujeres adolescentes menores de 20 años que son usuarias activas de métodos anticonceptivos en la Secretaría de Salud                       | Total de mujeres adolescentes menores de 15 a 19 años de edad con vida sexual activa, responsabilidad de la Secretaría de Salud | 66        | 68      |
| 1 | SSR para Adolescentes | 3.2.1 | Resultado | Mujeres adolescentes que aceptan un método anticonceptivo de larga duración, otorgado durante el post evento obstétrico x 100                        | Mujeres adolescentes a la que se les atendió un evento obstétrico   | 80        | 84      |
| 1 | SSR para Adolescentes | 3.3.1 | Proceso   | Total de servicios amigables que favorecen el acceso a servicios de aborto seguro para adolescentes  | No aplica   | 32        | 1       |
| 2 | PF y Anticoncepción   | 1.1.1 | Proceso   | Número de nuevas aceptantes de métodos anticonceptivos en la institución (consultas de primera vez). Incluye usuarias de condón masculino y femenino | No aplica   | 645,341   | 49,257  |
| 2 | PF y Anticoncepción   | 1.2.1 | Resultado | Número de mujeres usuarias activas de habla indígena (que utilizan un método anticonceptivo) responsabilidad de la Secretaría de Salud               | No aplica   | 283,299   | 56,439  |
| 2 | PF y Anticoncepción   | 1.4.1 | Proceso   | Promedio de condones masculinos proporcionados en la Secretaría de Salud durante el año.   | Número de usuarios activos de condones masculinos   | 53        | 65      |
| 2 | PF y Anticoncepción   | 2.1.1 | Resultado | Número de mujeres usuarias activas de métodos anticonceptivos aplicados o  | No aplica   | 4,618,331 | 265,678 |

35

(INDICE: Representado por: Número de Estrategia, Número de Línea de Acción y Número de Actividad General



02-CM-AFASPE-GRO/2022

|   |                     |       |            |  |  |   |  |       |  |  |     |  |  |  |  |  |  |  |  |  |  |
|---|---------------------|-------|------------|--|--|---|--|-------|--|--|-----|--|--|--|--|--|--|--|--|--|--|
|   |                     |       |            |  |  | proporcionados en la Secretaría de Salud  |  |       |  |  |     |  |  |  |  |  |  |  |  |  |  |
| 2 | PF y Anticoncepción | 2.1.2 | Estructura |  |  | Número de servicios activos de telemedicina   | No aplica  | 32    |  | Corresponde al servicio de atención a distancia que se encuentra operando en los servicios estatales de salud  | 1   |  |  |  |  |  |  |  |  |  |  |
| 2 | PF y Anticoncepción | 2.2.1 | Proceso    |  |  | Número de personas capacitadas durante el año en temas de Planificación Familiar.   | No aplica  | 6,507 |  | Se refiere al número de personal capacitado respecto al número de personas a capacitar en el año (meta)  | 363 |  |  |  |  |  |  |  |  |  |  |
| 2 | PF y Anticoncepción | 2.3.1 | Proceso    |  |  | Número de visitas de supervisión realizadas a las jurisdicciones sanitarias y unidades médicas  | No aplica  | 541   |  | Visitas de supervisión de la situación de abasto de anticonceptivos realizadas a jurisdicciones sanitarias y unidades médicas durante el año   | 17  |  |  |  |  |  |  |  |  |  |  |
| 2 | PF y Anticoncepción | 2.4.1 | Proceso    |  |  | Cobertura de aceptantes de un método anticonceptivo (DIU, OTC, IMPLANTES y Hormonales) durante el post-evento obstétrico y el puerperio                                       | No aplica  | 75    |  | Cobertura de mujeres atendidas por algún evento obstétrico durante el año (parto, aborto o cesárea) que adoptan un método anticonceptivo durante los 42 días posteriores a la atención del evento.   | 80  |  |  |  |  |  |  |  |  |  |  |
| 2 | PF y Anticoncepción | 2.5.1 | Resultado  |  |  | Número de usuarias activas de ARAP (DIU, SIU, Implante subdérmico) al final del año en curso, 1*100   | Número de usuarias activas de ARAP (DIU, SIU, Implante subdérmico) al final del año anterior más nuevas de ARAP (DIU, SIU, Implante subdérmico) durante el año en curso. | 80    |  | Muestra el porcentaje de mujeres que iniciaron el año con un ARAP ó adoptaron un ARAP durante el año y se mantienen activas al final del año   | 89  |  |  |  |  |  |  |  |  |  |  |
| 2 | PF y Anticoncepción | 2.6.1 | Estructura |  |  | Número de unidades médicas con servicios de planificación familiar instalados para la atención de mujeres con alto riesgo obstétrico (incluye centros de salud y hospitales). | No aplica  | 117   |  | Corresponde al número de centros de salud y hospitales con alta demanda de atención de enfermedades concomitantes (diabetes mellitus, hipertensión arterial, cáncer, sobrepeso, etc.) que cuentan con al menos un consultorio habilitado para la prestación de servicios de planificación familiar y anticoncepción para | 6   |  |  |  |  |  |  |  |  |  |  |

35

INDICE: Representado por: Número de Estrategia, Número de Línea de Acción y Número de Actividad General

02-CM-AFASPE-GRO/2022

|   |                     |       |            |  |  |   |         |  |        |
|---|---------------------|-------|------------|--|--|---|---------|--|--------|
| 2 | PF y Anticoncepción | 2.7.1 | Resultado  |  |  | No aplica   | 42,208  | mujeres con alto riesgo obstétrico.<br>Número de vascelomías realizadas a hombres con ponidad satisfechta, responsabilidad de la Secretaría de Salud | 518    |
| 2 | PF y Anticoncepción | 2.9.1 | Estructura |  |  | No aplica   | 217     | Corresponde al número de jurisdicciones sanitarias que cuentan con al menos un servicio de vascelomía sin bisturi en operación                       | 7      |
| 2 | PF y Anticoncepción | 2.8.2 | Estructura |  |  | No aplica   | 34      | Incrementar los servicios de vascelomía sin bisturi en jurisdicciones que carecen del servicio   | 1      |
| 3 | Salud Materna       | 1.1.1 | Proceso    |  |  | No aplica   | 120,001 | Número de pláticas de educación para la salud, durante el embarazo y el puerperio.   | 4,712  |
| 3 | Salud Materna       | 1.2.1 | Resultado  |  |  | No aplica   | 653,400 | Promedio de atenciones otorgadas por personal brigadista   | 28,800 |
| 3 | Salud Materna       | 1.3.1 | Proceso    |  |  | No aplica   | 32      | Número de campañas de promoción de atención a la salud materna.  | 1      |
| 3 | Salud Materna       | 2.1.1 | Resultado  |  |  | Número de mujeres con consulta prenatal, por 100  | 100     | Proporción de mujeres con atención pregestacional.   | 100    |
| 3 | Salud Materna       | 2.2.1 | Resultado  |  |  | Total de consultas de atención prenatal de primera vez en cualquier trimestre de gestación. | 60      | Proporción de consultas de atención prenatal de primera vez otorgadas durante el primer trimestre  | 60     |
| 3 | Salud Materna       | 2.4.1 | Proceso    |  |  | No aplica   | 32      | Estrategia de disminución de cesárea, basada en el análisis de la cesárea con los criterios de Robson establecida                                    | 1      |
| 3 | Salud Materna       | 2.5.1 | Resultado  |  |  | Total de recién nacidos vivos registrados en los  | 800     | Mide indirectamente la efectividad de las acciones de prevención y atención  | 25     |

INDICE: Representado por: Número de Estrategia, Número de Línea de Acción y Número de Actividad General

02-CM-AFASPE-GRO/2022

|   |               |       |         |  |  |  |  |  |  |  |     |   |
|---|---------------|-------|---------|--|--|--|--|--|--|--|-----|---|
|   |               |       |         |  |  |  |  |  | oportuna de complicaciones en mujeres embarazadas, parturientas y puérperas de acuerdo con la normalidad aplicable |  |     |   |
| 3 | Salud Materna | 2.6.1 | Proceso |  |  |  |  | Total de mujeres con evento obstétrico   | 80   |  | 80  | Mujeres en el puerperio que aceptan y reciben anticoncepción post-evento obstétrico de larga duración y alta efectividad                          |
| 3 | Salud Materna | 2.7.1 | Proceso |  |  |  |  | Número de mujeres que tuvieron un evento obstétrico y recibieron por lo menos una consulta de atención en el puerperio | 90   |  | 90  | Proporción de mujeres postevento obstétrico que reciben consulta en el puerperio  |
| 3 | Salud Materna | 2.8.1 | Proceso |  |  |  |  | Número de entidades federativas que tienen implementada la estrategia  | 100  |  | 100 | Proporción de entidades federativas con estrategia de abordaje de la pérdida gestacional y depresión postparto.                                   |
| 3 | Salud Materna | 2.9.1 | Proceso |  |  |  |  | Número de personas recién nacidas por parto con apego inmediato al seno materno  | 90   |  | 90  | Porcentaje de personas recién nacidas por parto, con apego inmediato al seno materno  |
| 3 | Salud Materna | 3.1.1 | Proceso |  |  |  |  | Número de entidades federativas que implementaron el proyecto prioritario.   | 32   |  | 1   | Implementación del proyecto prioritario de atención integral del proceso reproductivo, en al menos una unidad de atención obstétrica              |
| 3 | Salud Materna | 3.2.1 | Proceso |  |  |  |  | Total de Comités Estatales de Referencia y Contrareferencia obstétrica instalados                                      | 32   |  | 1   | Número de Comités Estatales de Referencia y Contra referencia obstétrica instalados   |
| 3 | Salud Materna | 3.4.1 | Proceso |  |  |  |  | Número de entidades federativas con estrategia elaborada   | 32   |  | 1   | Número de entidades federativas con estrategia para la atención de mujeres embarazadas migrantes o en contexto de desastre, elaborada y difundida |
| 3 | Salud Materna | 3.5.1 | Proceso |  |  |  |  | Total de casos analizados en el seno del Comité de Prevención Estudio y  | 384  |  | 12  | Número de casos sesionados a nivel estatal en el seno del Comité de Prevención Estudio y  |

INDICE: Representado por: Número de Estrategia, Número de Línea de Acción y Número de Actividad General

*Handwritten signatures and initials:*  
 A large signature with a circular flourish.  
 Initials "PS" and "1".  
 A checkmark symbol.

02-CM-AFASPE-GRO/2022

|   |                 |       |           |   |  |  |   |       |     |
|---|-----------------|-------|-----------|---|--|--|---|-------|-----|
| 3 | Salud Materna   | 3.6.1 | Resultado | Seguimiento de la Morbilidad y Mortalidad Perinatal           | Número de casos de mortalidad materna analizados   | Número de casos de mortalidad materna registrados  | Seguimiento de la Morbilidad y Mortalidad Materna y Perinatal | 100   | 100 |
| 4 | Salud Perinatal | 1.1.1 | Resultado | Seguimiento de la Morbilidad y Mortalidad Materna y Perinatal | Número de personas recién nacidas sin derechohabencia con peso menor a los 2500 gr. en el periodo                              | Número de personas recién nacidas sin derechohabencia en el periodo  | Seguimiento de la Morbilidad y Mortalidad Materna y Perinatal | 5     | 5   |
| 4 | Salud Perinatal | 1.2.1 | Resultado | Seguimiento de la Morbilidad y Mortalidad Materna y Perinatal | Número de BLH y/o Lactarios en la Entidad Federativa que reportan productividad mensual  | Número total de BLH y/o Lactarios en la Entidad Federativa   | Seguimiento de la Morbilidad y Mortalidad Materna y Perinatal | 85    | 85  |
| 4 | Salud Perinatal | 1.3.1 | Proceso   | Seguimiento de la Morbilidad y Mortalidad Materna y Perinatal | Número de reportes realizados de campañas de promoción de la lactancia materna (SMLM, Día donación, semanas de salud pública). | Número de reportes a realizar de campañas de promoción de la lactancia materna (SMLM, Día donación, semanas de salud pública). | Seguimiento de la Morbilidad y Mortalidad Materna y Perinatal | 100   | 100 |
| 4 | Salud Perinatal | 2.1.1 | Proceso   | Seguimiento de la Morbilidad y Mortalidad Materna y Perinatal | Personal capacitado en Reanimación neonatal en el periodo  | No aplica  | Seguimiento de la Morbilidad y Mortalidad Materna y Perinatal | 3.600 | 100 |
| 4 | Salud Perinatal | 2.2.1 | Proceso   | Seguimiento de la Morbilidad y Mortalidad Materna y Perinatal | Unidades hospitalarias de la SSA con atención obstétrica con Nomina a la Iniciativa Hospital Amigo del Niño y de la Niña       | Unidades hospitalarias de la SSA con atención obstétrica   | Seguimiento de la Morbilidad y Mortalidad Materna y Perinatal | 32    | 1   |
| 4 | Salud Perinatal | 2.3.1 | Resultado | Seguimiento de la Morbilidad y Mortalidad Materna y Perinatal | Número de personas recién nacidas sin derechohabencia con tamiz auditivo en el periodo   | Número de personas recién nacidas sin derechohabencia en el periodo  | Seguimiento de la Morbilidad y Mortalidad Materna y Perinatal | 80    | 80  |
| 4 | Salud Perinatal | 2.4.1 | Resultado | Seguimiento de la Morbilidad y Mortalidad Materna y Perinatal | Número de personas recién nacidas sin derechohabencia con tamiz metabólico   | Número de personas recién nacidas sin derechohabencia en el periodo  | Seguimiento de la Morbilidad y Mortalidad Materna y Perinatal | 90    | 90  |

INDICE: Representado por: Número de Estrategia, Número de Línea de Acción y Número de Actividad General

02-CM-AFASPE-GRO/2022

|   |                 |       |           |  |  |     |  |    |
|---|-----------------|-------|-----------|--|--|-----|--|----|
| 4 | Salud Perinatal | 2.5.1 | Resultado | Personal de salud capacitado que participa en el BLH y/o lactarios   | Personal de salud que participa en el BLH y/o lactarios                                      | 80. | Porcentaje de personal capacitado en BLH y/o Lactarios   | 80 |
| 4 | Salud Perinatal | 3.1.1 | Proceso   | Centros de Salud en los Servicios Estatales de Salud con nominación como Unidades Amigas del Niño y de la Niña                                 | Centros de Salud en los Servicios Estatales de Salud   | 32  | Porcentaje de centros de salud de la SSA Nominados como unidades amigas del Niño y de la Niña  | 1  |
| 4 | Salud Perinatal | 3.2.1 | Proceso   | Personal de salud capacitado que participa en el proceso de toma de tamiz metabólico   | Personal de salud que participa en el proceso de toma de tamiz metabólico                    | 80  | Porcentaje de personal capacitado en el proceso de tamiz metabólico  | 80 |
| 4 | Salud Perinatal | 3.3.1 | Proceso   | Número de Comités de mortalidad materna y perinatal instalados en el estado, que realizan análisis de la morbilidad y mortalidad perinatal     | Número de Comités de mortalidad materna y perinatal instalados en el estado                  | 90  | Porcentaje de Comités de mortalidad materna y perinatal instalados en el estado, que realizan análisis de la morbilidad y mortalidad perinatal   | 90 |
| 4 | Salud Perinatal | 3.4.1 | Proceso   | Número de profesionales de la salud capacitados en el manejo de CPESMMMP que participan en el análisis de la morbilidad y mortalidad perinatal | Número de profesionales de la salud que participan en el análisis de la mortalidad perinatal | 90  | Porcentaje de profesionales de la salud capacitados en el manejo de CPESMMMP que participan en el análisis de la morbilidad y mortalidad perinatal   | 90 |
| 5 | Aborto Seguro   | 1.1.1 | Proceso   | Materiales de comunicación difundidos con la población y el personal de salud  | No aplica  | 32  | Materiales de comunicación difundidos entre la población y el personal de salud, a partir de la elaboración y diseño de estrategias de comunicación para informar sobre el derecho al acceso y atención del aborto seguro. | 1  |
| 5 | Aborto Seguro   | 1.1.2 | Proceso   | Número de líneas telefónicas contratadas   | No aplica  | 32  | Número de líneas telefónicas habilitadas para otorgar atención y referencia a la población y personal de salud acerca de los Servicios de Aborto Seguro  | 1  |

INDICE: Representado por: Número de Estrategia, Número de Línea de Acción y Número de Actividad General

PSI  
/

*[Handwritten signature]*

02-CM-AFASPE-GRO/2022

|   |                     |       |           |  |           |     |   |    |
|---|---------------------|-------|-----------|--|-----------|-----|---|----|
| 5 | Aborto Seguro       | 2.1.1 | Proceso   | Número de personal médico operativo capacitado para brindar los servicios de aborto seguro.  | No aplica | 96  | Es el personal médico operativo capacitado para brindar los servicios de aborto seguro.   | 3  |
| 5 | Aborto Seguro       | 2.2.1 | Proceso   | Número de personal médico que se incorpora para garantizar los procedimientos de aborto seguro.  | No aplica | 64  | Es el número de personal médico que se incorpora para garantizar los procedimientos de aborto seguro.   | 3  |
| 5 | Aborto Seguro       | 2.3.1 | Proceso   | Número de espacios equipados y en operación dentro de las unidades de salud para otorgar los servicios de aborto seguro.                                       | No aplica | 32  | Son los espacios que se equiparon en las unidades de salud para otorgar los servicios de aborto seguro.   | 2  |
| 5 | Aborto Seguro       | 2.3.2 | Resultado | Número de servicios de aborto seguro habilitados   | No aplica | 32  | Número de servicios de aborto seguro habilitados  | 1  |
| 5 | Aborto Seguro       | 3.2.1 | Proceso   | Número de supervisiones realizadas en las unidades de salud para verificar la implementación de los mecanismos de referencia a los servicios de aborto seguro. | No aplica | 256 | Son las acciones de monitoreo y seguimiento a las unidades de salud para verificar la implementación de las rutas de atención y referencia para favorecer el acceso a los servicios de aborto seguro. | 16 |
| 6 | Violencia de Género | 1.1.1 | Proceso   | Número de materiales de comunicación de una vida libre de violencia difundidos entre la población y el personal de salud                                       | No aplica | 128 | Número de materiales de comunicación de promoción de una vida libre de violencia difundidos entre la población y el personal de salud   | 4  |
| 6 | Violencia de Género | 1.3.1 | Proceso   | Número de talleres de prevención de la violencia dirigidos a Promotores Juveniles  | No aplica | 192 | Número de talleres de prevención de la violencia dirigidos a Promotores Juveniles   | 6  |
| 6 | Violencia de Género | 1.3.2 | Proceso   | Grupos formados para prevención de la violencia en población adolescente   | No aplica | 512 | Mide el número de grupos formados para prevenir la violencia de género, así como los grupos formados para prevención de la violencia en el noviazgo.  | 16 |

41

INDICE: Representado por: Número de Estrategia, Número de Línea de Acción y Número de Actividad General

02-CM-AFASPE-GRO/2022

|   |                     |       |           |   |  |        |     |  |
|---|---------------------|-------|-----------|---|--|--------|-----|--|
| 6 | Violencia de Género | 2.1.1 | Resultado | Porcentaje de cobertura de atención especializada a mujeres víctimas de violencia familiar severa                                 | Número de mujeres de 15 años y más unidas en situación de violencia familiar y de género severa atendidas en servicios especializados para su atención en los servicios especializados | 23     | 24  | dirigidos a la población adolescente   |
| 6 | Violencia de Género | 2.1.2 | Proceso   | Número de supervisiones PRESENCIALES a la operación de la NOM-046-SSA2-2005 en los servicios esenciales y especializados de salud | No aplica  | 128    | 7   | Número de supervisiones PRESENCIALES a la operación de la NOM-046-SSA2-2005 en los servicios esenciales y especializados de salud  |
| 6 | Violencia de Género | 2.2.1 | Proceso   | Número de herramientas de detección de la violencia que resultaron positivas.   | Número de herramientas de detección aplicadas  | 26     | 23  | Número de herramientas de detección de la violencia familiar y de género que resultaron positivas respecto de las programadas para su aplicación en mujeres de 15 años y más unidas. |
| 6 | Violencia de Género | 2.4.1 | Proceso   | Número de talleres brindados sobre IVE  | No aplica  | 32     | 1   | Número de talleres brindados sobre Interrupción Voluntaria del Embarazo  |
| 6 | Violencia de Género | 2.4.2 | Proceso   | Número de personas capacitadas en NOM-046 VIRTUAL   | No aplica  | 25,600 | 800 | Número de personas capacitadas en NOM-046 VIRTUAL  |
| 6 | Violencia de Género | 2.4.3 | Resultado | Número de talleres brindados sobre NOM-046 presencial   | No aplica  | 32     | 1   | Número de talleres brindados sobre NOM-046 PRESENCIAL  |
| 6 | Violencia de Género | 2.4.4 | Resultado | Número de talleres Atención inmediata a víctimas de violación sexual dirigido a personal de enfermería                            | No aplica  | 32     | 1   | Número de talleres brindados sobre Atención inmediata a víctimas de violación sexual dirigido a personal de enfermería   |
| 6 | Violencia de Género | 2.5.1 | Proceso   | Número de diagnósticos realizados   | No aplica  | 10     | 1   | Número de diagnósticos intercultural elaborados en comunidades con población indígena  |
| 6 | Violencia de Género | 2.5.2 | Resultado | Número de Grupos de autoayuda en la   | No aplica  | 60     | 6   | Número de Grupos de autoayuda en la  |

42

INDICE: Representado por: Número de Estrategia, Número de Acción y Número de Actividad General

*[Handwritten signature]*

*[Handwritten signature]*

02-CM-AFASPE-GRO/2022

| 6 | Violencia de Género             | 2.5.3 | Resultado | comunidad de la Veriente intercultural (Fase 2) | No aplica  | 10  | comunidad de la Veriente intercultural (Fase 2) | 1  | Número de Estrategias de articulación interseccional para la Veriente Intercultural del Modelo Integrado prevención y atención a la violencia familiar y de género( fase 2) |  |  |  |  |  |  |
|---|---------------------------------|-------|-----------|---|--|-----|---|----|---|--|--|--|--|--|--|
| 6 | Violencia de Género             | 3.2.1 | Proceso   | comunidad de la Veriente intercultural (Fase 2) | No aplica  | 512 | comunidad de la Veriente intercultural (Fase 2) | 16 | Número de grupos formados para reeducación de víctimas de violencia de pareja   |  |  |  |  |  |  |
| 6 | Violencia de Género             | 3.2.2 | Proceso   | comunidad de la Veriente intercultural (Fase 2) | No aplica  | 512 | comunidad de la Veriente intercultural (Fase 2) | 16 | Número de grupos formados para la reeducación de agresores de violencia de pareja   |  |  |  |  |  |  |
| 6 | Violencia de Género             | 3.4.1 | Proceso   | comunidad de la Veriente intercultural (Fase 2) | No aplica  | 192 | comunidad de la Veriente intercultural (Fase 2) | 6  | Número de talleres de Buen Trato y medidas para evitar la violencia obstétrica  |  |  |  |  |  |  |
| 6 | Violencia de Género             | 3.4.2 | Resultado | comunidad de la Veriente intercultural (Fase 2) | No aplica  | 32  | comunidad de la Veriente intercultural (Fase 2) | 1  | Número de Hospitales con la Estrategia de Prevención y Atención para la Eliminación de la Violencia Obstétrica y Promoción del Buen Trato implementada                      |  |  |  |  |  |  |
| 2 | Prevención y Control del Cáncer | 2.1.3 | Resultado | comunidad de la Veriente intercultural (Fase 2) | Mujeres de 35 a 64 años responsabilidad de la Ssa  | 23  | comunidad de la Veriente intercultural (Fase 2) | 38 | Cobertura de tamizaje con prueba de VPH   |  |  |  |  |  |  |
| 2 | Prevención y Control del Cáncer | 2.1.4 | Resultado | comunidad de la Veriente intercultural (Fase 2) | Total de mujeres mayores de 18 años registradas en los CAPASITS                          | 70  | comunidad de la Veriente intercultural (Fase 2) | 70 | Cobertura de tamizaje para cáncer de cuello uterino mujeres viviendo con VIH  |  |  |  |  |  |  |
| 2 | Prevención y Control del Cáncer | 2.1.5 | Resultado | comunidad de la Veriente intercultural (Fase 2) | Mujeres de 25 a 39 años de edad con exploración clínica de mamas en el periodo a evaluar | 29  | comunidad de la Veriente intercultural (Fase 2) | 29 | Cobertura de tamizaje con exploración clínica de mamas  |  |  |  |  |  |  |
| 2 | Prevención y Control del Cáncer | 2.1.6 | Resultado | comunidad de la Veriente intercultural (Fase 2) | Mujeres de 40 a 69 años responsabilidad de la Ssa.                                       | 12  | comunidad de la Veriente intercultural (Fase 2) | 6  | Cobertura de tamizaje con mastografía   |  |  |  |  |  |  |

43

INDICE: Representado por: Número de Estrategia, Número de Línea de Acción y Número de Actividad General

*[Handwritten signature]*

*[Handwritten initials]*

*[Handwritten marks]*



02-CM-AFASPE-GRO/2022

|   |                                 |       |            |   |   |     |   |     |
|---|---------------------------------|-------|------------|---|---|-----|---|-----|
| 2 | Prevención y Control del Cáncer | 2.1.7 | Resultado  | Mujeres lamizadas con citología cervical de 25 a 34 años en 3 años  | Mujeres de 25 a 34 años responsable de la Ssa   | 11  | Cobertura de tamizaje con citología cervical  | 16  |
| 2 | Prevención y Control del Cáncer | 2.1.8 | Resultado  | Mujeres a las que se les realizó citología y/o prueba de VPH y que viven en zona rural  | Mujeres de 25 a 64 años en 3 y 5 años (citología y prueba de VPH respectivamente) responsable de la Ssa que viven en zona rural | 63  | Cobertura de tamizaje con citología cervical y PVPH en zona rural                                       | 70  |
| 2 | Prevención y Control del Cáncer | 2.3.1 | Proceso    | Mujeres con citología anormal y PVPH positiva con evaluación colposcópica   | Total de mujeres con citología anormal y PVPH positiva  | 80  | Porcentaje de casos con evaluación colposcópica   | 80  |
| 2 | Prevención y Control del Cáncer | 2.3.2 | Resultado  | Casos tratados en clínicas de colposcopia   | Total de casos con LIEAG  | 80  | Porcentaje de tratamientos otorgados en casos de LIEAG  | 80  |
| 2 | Prevención y Control del Cáncer | 2.3.3 | Resultado  | Mujeres con resultado BIRADS 4 y 5 que cuentan con evaluación diagnóstica   | Total de mujeres con resultado BIRADS 4 y 5   | 90  | Proporción de mujeres con BIRADS 4 y 5 evaluadas con evaluación diagnóstica                             | 90  |
| 2 | Prevención y Control del Cáncer | 3.1.1 | Resultado  | Mujeres con diagnóstico confirmado de cáncer de mama o cuello uterino con atención en centro oncológico                                 | Mujeres con diagnóstico confirmado de cáncer de mama o de cuello uterino  | 85  | Proporción de mujeres con cáncer que recibieron atención en centro oncológico                           | 85  |
| 2 | Prevención y Control del Cáncer | 3.1.3 | Proceso    | Informe realizado en seguimiento a mujeres viviendo con cáncer de mama y de cuello uterino, 2022, en tratamiento en centro oncológico   | Informe programado  | 100 | Informe que contempla el seguimiento a mujeres con cáncer de mama y cuello uterino en centro oncológico | 100 |
| 2 | Prevención y Control del Cáncer | 3.1.4 | Resultado  | Mujeres con biopsia para confirmación de cáncer de mama que cuentan con al menos una sesión de primera vez con acompañamiento emocional | Mujeres con biopsia para confirmación de cáncer de mama   | 80  | Proporción de mujeres que recibieron acompañamiento emocional al momento de la confirmación diagnóstica | 80  |
| 2 | Prevención y Control del Cáncer | 4.2.4 | Estructura | No. de "sistemas de imagen" funcionales, con póliza de  | Total de "sistemas de imagen"   | 80  | Proporción de sistemas de imagen funcionales con  | 80  |

44

INDICE: Representado por: Número de Estrategia, Número de Acción y Número de Actividad General





02-CM-AFASPE-GRO/2022

| 2 | Prevención y Control del Cáncer | 4.3.2 | Proceso |  | mantenimiento y control de calidad vigente   | Pruebas utilizadas de manera adecuada* en el año a evaluar  | Pruebas otorgadas para su uso* en el año a evaluar | 97     | 97    | Polizas de mantenimiento vigentes   |  | 97    |  |
|---|---------------------------------|-------|---------|--|--|---|--|--------|-------|---|--|-------|--|
| 2 | Prevención y Control del Cáncer | 5.1.1 | Proceso |  | Supervisiones realizadas que cuentan con Informe/minuta de supervisión entregado en tiempo y forma.                  | Supervisiones programadas   |  | 90     | 90    | Proporción de supervisiones realizadas con Informe de supervisión   |  | 90    |  |
| 2 | Prevención y Control del Cáncer | 5.2.4 | Proceso |  | Unidades que enviaron informes mensuales de control de calidad rutinario   | Unidades dentro del programa de control de calidad rutinario  |  | 100    | 100   | Proporción de unidades con control de calidad rutinario   |  | 100   |  |
| 3 | Igualdad de Género              | 1.1.1 | Proceso |  | Número de atenciones brindadas a mujeres en los CEI  | No aplica   |  | 78,280 | 3,800 | Número de atenciones brindadas a mujeres en los Centros de Entrenamiento Infantil (CEI)   |  | 3,800 |  |
| 3 | Igualdad de Género              | 1.2.2 | Proceso |  | Número de unidades de salud que cuentan con mecanismos incluyentes dirigidos a grupos en condición de vulnerabilidad | No aplica   |  | 176    | 6     | Número de unidades de salud que cuentan con mecanismos incluyentes dirigidos a grupos en condición de vulnerabilidad.   |  | 6     |  |
| 3 | Igualdad de Género              | 1.4.1 | Proceso |  | Número total de personal de unidades de salud, oficinas centrales y jurisdiccionales capacitado                      | No aplica   |  | 6,592  | 277   | Número de personas de unidades de salud, oficinas centrales y jurisdiccionales capacitadas en materia de derechos humanos, no discriminación, inclusión y pertinencia cultural en salud |  | 277   |  |
| 3 | Igualdad de Género              | 4.2.1 | Proceso |  | Actividades para prevenir, atender y dar seguimiento a posibles casos de hostigamiento y acoso sexual                | Actividades programadas para prevenir, atender y dar seguimiento a posibles casos de hostigamiento y acoso sexual |  | 100    | 100   | Porcentaje de actividades realizadas para prevenir, atender y dar seguimiento a posibles casos de hostigamiento y acoso sexual respecto a lo programado                                 |  | 100   |  |

45

INDICE: Representado por: Número de Estrategia, Número de Línea de Acción y Número de Actividad General

*[Handwritten signature]*

*[Handwritten initials]*

02-CM-AFASPE-GRO/2022

000 CENTRO NACIONAL DE PROGRAMAS PREVENTIVOS Y CONTROL DE ENFERMEDADES

| No. | PROGRAMA   | INDICE | TIPO DE INDICADOR | NUMERADOR   | DENOMINADOR   | META FEDERAL | INDICADOR  | META ESTATAL |
|-----|--|--------|-------------------|---|---|--------------|--|--------------|
| 1   | Prevención y Control de Enfermedades Zoonóticas y Emergentes | 3.1.1  | Proceso           | Número de profilaxis antirrábicas humanas iniciadas por agresión o contacto por perro o gato doméstico  | Total de agresiones o contacto con perro o gato doméstico por 100   | 10           | Brindar la profilaxis antirrábica humana a toda persona expuesta al virus de la rabia por agresión o contacto de perro o gato doméstico, que lo requiera.  | 10           |
| 1   | Prevención y Control de Enfermedades Zoonóticas y Emergentes | 3.1.2  | Estructura        | Número de profilaxis antirrábicas iniciadas en personas agredidas o en contacto con animales silvestres así como con domésticos de interés económico  | Número de personas agredidas o en contacto con animales silvestres así como con domésticos de interés económico   | 100          | Se busca iniciar la profilaxis antirrábica al 100% de las personas agredidas o en contacto con animales silvestres así como por domésticos de interés económico.   | 100          |
| 1   | Prevención y Control de Enfermedades Zoonóticas y Emergentes | 3.1.3  | Resultado         | Número de casos de rabia humana transmitido por perro registrados   | Número de casos de rabia humana transmitido por perro estimados   | 100          | Se busca mantener el país sin casos de rabia humana transmitido por perro  | 100          |
| 1   | Prevención y Control de Enfermedades Zoonóticas y Emergentes | 4.1.1  | Proceso           | Perros y gatos vacunados contra la rabia  | Meta de perros y gatos a vacunarse contra la rabia  | 90           | Perros y gatos vacunados contra la rabia   | 90           |
| 1   | Prevención y Control de Enfermedades Zoonóticas y Emergentes | 4.2.1  | Proceso           | Perros y gatos esterilizados quirúrgicamente  | Meta anual de perros y gatos a vacunarse contra la rabia  | 5            | Perros y gatos esterilizados quirúrgicamente en relación al universo anual de animales a vacunarse contra la rabia.  | 5            |
| 1   | Prevención y Control de Enfermedades Zoonóticas y Emergentes | 4.3.1  | Proceso           | Número de muestras de cerebros enviadas al laboratorio correspondientes a reservorios sospechosos (con signología sugestiva a rabia) o probables (animal sospechoso con antecedente de contacto con otro animal sugestivo a rabia o confirmado) de padecer rabia y/o perros y gatos que murieran durante observación clínica. | Número reportado de reservorios sospechosos (con signología sugestiva a rabia) o probables (animal sospechoso con antecedente de contacto con otro animal sugestivo a rabia o confirmado) de padecer rabia y/o perros y gatos que murieran durante observación clínica. | 90           | Se busca conocer la circulación del virus de la Rabia en zonas que propicien su transmisión al ser humano, mediante el envío de muestras de cerebros de animales reservorios sospechosos o probables de padecer rabia y/o perros y gatos que murieran durante observación clínica. | 90           |
| 1   | Prevención y Control de Enfermedades Zoonóticas y Emergentes | 5.1.1  | Resultado         | Número de casos de brucelosis   | Total de población por 100,000 habitantes   | 1            | Lograr disminuir los casos de brucelosis y con ello limitar las complicaciones   | 1            |

(INDICE: Representado por: Número de Estrategia, Número de Línea de Acción y Número de Actividad General)

*(Handwritten signatures and initials)*

02-CM-AFASPE-GRO/2022

|   |  |               |           |  |  |     |   |     |
|---|--|---------------|-----------|--|--|-----|---|-----|
| 1 | Prevenición y Control de Enfermedades Zoonóticas y Emergentes                              | 5.2.1         | Proceso   | Casos Probables que cumplen con la definición operacional con tratamiento                                  | Casos Probables que cumplen con la definición operacional  | 100 | Número de pacientes que cumplen con la definición operacional de caso probable de brucelosis y que reciben tratamiento específico | 100 |
| 1 | Prevenición y Control de Enfermedades Zoonóticas y Emergentes                              | 7.1.1         | Proceso   | Número de casos probables de rickettsiosis que reciben tratamiento, reportados en el SEVE en el trimestre. | Número de casos probables de rickettsiosis reportados en el SEVE en el trimestre.                          | 100 | Mide la cobertura de tratamientos ministrados a pacientes probables de padecer FMMR u otras rickettsiosis.                        | 100 |
| 1 | Prevenición y Control de Enfermedades Zoonóticas y Emergentes                              | 7.1.2         | Resultado | Número de casos confirmados de rickettsiosis al cierre del año.  | Número de casos confirmados de rickettsiosis al cierre del año anterior.                                   | 1   | Se busca disminuir la presencia de casos de rickettsiosis y con ello limitar las defunciones por esta causa.                      | 1   |
| 1 | Prevenición y Control de Enfermedades Zoonóticas y Emergentes                              | 8.1.1         | Proceso   | Perros ecdoparásitados de forma lópica   | Perros censados  | 95  | Medir el número de perros ecdoparásitados en los operativos de control de la rickettsiosis.                                       | 95  |
| 1 | Prevenición y Control de Enfermedades Zoonóticas y Emergentes                              | 8.1.2         | Proceso   | Viviendas con rociado intra y peridomiciliar   | Viviendas visitadas  | 80  | Medir el número de viviendas con rociado intra y peridomiciliar en áreas de riesgo de transmisión de rickettsiosis.               | 80  |
| 1 | Prevenición y Control de Enfermedades Zoonóticas y Emergentes                              | 9.1.1         | Resultado | Total de pacientes diagnosticados clínicamente o con presencia de proglófitos con Teniasis con tratamiento | Total de pacientes diagnosticados clínicamente o con presencia de proglófitos con Teniasis con tratamiento | 100 | Evitar la transmisión de teniosis, ministrando el tratamiento de manera oportuna en pacientes portadores del parásito.            | 100 |
| 1 | Prevenición y Control de Enfermedades Zoonóticas y Emergentes                              | 10.1.1        | Resultado | Número de Entidades Incorporadas al plan de eliminación  | Número de Entidades sin registro por T. solium   | 1   | Lograr eliminar la teniosis por T. solium en México   | 1   |
| 2 | Control de Enfermedades Transmisibles por Vectores e Intoxicación por Veneno de Artrópodos | 1.1.1 Proceso |           | Número de personal de salud capacitado en paludismo sin exclusión de género                                | Total de personal de salud que realiza actividades de prevención y control de paludismo                    | 100 | Cuantifica el porcentaje del personal de salud capacitado en paludismo sin exclusión de género.                                   | 100 |
| 1 | Paludismo  | 2.1.1         | Proceso   | Total de gotas gruesas tomadas a casos probables de paludismo  | Total de casos probables de paludismo reportados   | 100 | Toma de gota gruesa a todos los casos probables de paludismo para confirmación diagnóstica  | 100 |

47

INDICE: Representado por: Número de Estrategia, Número de Línea de Acción y Número de Actividad General

*[Handwritten signature]*

02-CM-AFASPE-GRO/2022

|   |                      |       |         |  |   |     |     |  |     |
|---|----------------------|-------|---------|--|---|-----|-----|--|-----|
| 1 | Paludismo            | 3.1.1 | Proceso | Número de localidades de riesgo trabajadas en la eliminación y modificación de hábitats y criaderos del vector                         | Total de localidades de riesgo existentes   | 100 | 100 | Estima la cobertura de localidades de riesgo trabajadas en la eliminación y modificación de hábitats y criaderos de los anofelinos | 100 |
| 1 | Paludismo            | 4.1.1 | Proceso | Número de localidades de riesgo con infestaciones larvares menores al 1% de caladas positivas, posterior a la intervención de control. | Número de localidades de riesgo con positividad larvares mayor a 1% en los estudios entomológicos previos     | 100 | 100 | Mide el impacto de las acciones para la eliminación y modificación de hábitats y criaderos de los anofelinos.                      | 100 |
| 1 | Paludismo            | 5.1.1 | Proceso | Número de pacientes positivos a paludismo que recibieron tratamiento específico.   | Número total de pacientes positivos a paludismo   | 100 | 100 | Total de casos de paludismo que recibieron tratamiento farmacológico   | 100 |
| 1 | Paludismo            | 6.1.1 | Proceso | Número de casas que utilizan pabellones impregnados con insecticida  | Número de casas a las que se les proporcionó pabellón impregnado con insecticida                              | 100 | 100 | Mide la cantidad de viviendas donde se usa pabellón impregnado   | 100 |
| 1 | Paludismo            | 8.1.1 | Proceso | Número de reuniones del Comité Técnico Estatal de Certificación para la eliminación del paludismo realizadas                           | Número de reuniones del Comité Técnico Estatal de Certificación para la eliminación del paludismo programadas | 100 | 100 | Contar con Comité Técnico Estatal de Certificación para la eliminación del paludismo que sesione bimestralmente                    | 100 |
| 2 | Enfermedad de Chagas | 2.1.1 | Proceso | Número de casas con acciones de manejo integral del vector   | Número de casas que requieren de acciones de control integral del vector                                      | 100 | 100 | Controlar la transmisión vectorial intradomiciliar.  | 100 |
| 2 | Enfermedad de Chagas | 2.4.1 | Proceso | Número de casos con tratamiento etiológico y seguimiento.  | Número de casos confirmados que sean candidatos a tratamiento etiológico                                      | 100 | 100 | Verifica la atención integral de los casos de Enfermedad de Chagas   | 100 |
| 2 | Enfermedad de Chagas | 2.5.1 | Proceso | Número de localidades con vigilancia entomológica  | Número de localidades que requieren de vigilancia entomológica  | 100 | 100 | Verifica la actualización de la distribución de especies triatomíneos y sus densidades.  | 100 |
| 2 | Enfermedad de Chagas | 2.6.1 | Proceso | Número de capacitaciones realizadas  | Número de capacitaciones programadas  | 100 | 100 | Mejorar el conocimiento sobre el abordaje de la Enfermedad de Chagas en los diferentes ámbitos de competencia.                     | 100 |

INDICE: Representado por: Número de Estrategia, Número de Línea de Acción y Número de Actividad General

PSE

*(Handwritten signatures and initials)*

02-CM-AFASPE-GRO/2022

|   |  |       |         |  |                                     |     |   |     |
|---|--|-------|---------|--|-------------------------------------|-----|---|-----|
|   |  | 1.1.1 | Proceso | Número de Localidades prioritarias con actividades de mejoramiento de la vivienda a través de la colocación de materiales en paredes y techos, eliminación de sitios de refugio de arañas mediante alacranes y arañas ordenamiento del medio, instalación de cielo raso, pabellones y mallas impregnadas con insecticidas como método de barrera física. | Número de Localidades Prioritarias  | 100 | Número de Localidades prioritarias con mejoramiento de la vivienda a través de la colocación de materiales en paredes y techos, eliminación de sitios de refugio de arañas mediante alacranes y arañas ordenamiento del medio, instalación de cielo raso, pabellones y mallas impregnadas con insecticidas como método de barrera física. | 20  |
| 4 |  | 1.2.1 | Proceso | Número de localidades prioritarias con rociado residual intradomiciliar  | Número de Localidades Prioritarias  | 100 | Control químico de alacranes y arañas a través del rociado residual intradomiciliar en localidades prioritarias   | 20  |
| 4 |  | 2.2.1 | Proceso | Número de casos de IPPA tratados en los primeros 30 minutos de ocurrido el accidente   | Total de casos tratados             | 100 | Mejorar el acceso oportuno a los Servicios de Salud mediante la capacitación para la ministración de foboterápicos específicos en la misma localidad en donde ocurre el accidente   | 100 |
| 4 |  | 2.3.1 | Proceso | Número de casos de agresión por araña violinista tratados dentro de las primeras 6 horas de ocurrido el accidente  | Total de casos tratados             | 100 | Mejorar el acceso oportuno a los Servicios de Salud mediante la capacitación para la ministración de foboterápicos específicos en la misma localidad en donde ocurre el accidente   | 100 |
| 4 |  | 3.1.1 | Proceso | Número de localidades prioritarias con estudios aracnológicos realizados.  | Número de localidades prioritarias. | 100 | El indicador medirá la proporción de localidades prioritarias en las que se hayan llevado a cabo estudios aracnológicos para actualizar el inventario de especies y estratificar el riesgo de acuerdo a la toxicidad de las especies identificadas.   | 100 |

49

INDICE: Representado por: Número de Estrategia. Número de Línea de Acción y Número de Actividad General

1256

02-CM-AFASPE-GRO/2022

|   |                             |       |         |  |                                      |     |  |     |
|---|-----------------------------|-------|---------|--|--------------------------------------|-----|--|-----|
| 4 | Intoxicación por Artrópodos | 3.2.1 | Proceso | Número de localidades prioritarias con estudios de alacranes realizados.   | Número de localidades prioritarias.  | 100 | El indicador medirá la proporción de localidades prioritarias en las que se hayan llevado a cabo estudios de alacranes para actualizar el inventario de especies y estratificar el riesgo de acuerdo a la toxicidad de las especies identificadas. | 100 |
| 5 | Dengue                      | 1.2.1 | Proceso | Número de Capacitaciones Realizadas  | Número de Capacitaciones Programadas | 32  | Verifica la actualización al personal médico de primer y segundo nivel para el manejo adecuado de pacientes con Dengue, con base en los lineamientos vigentes.   | 1   |
| 5 | Dengue                      | 3.1.1 | Proceso | Localidades Prioritarias con Ovitrampas  | Número de Localidades Prioritarias   | 100 | Mide semanalmente la variación de los principales indicadores de ovitrampas en las Localidades Prioritarias.   | 4   |
| 5 | Dengue                      | 3.3.1 | Proceso | Localidades Prioritarias con Vigilancia Entomoviroológica  | No aplica                            | 137 | Mide trimestralmente la vigilancia entomoviroológica implementada en las Localidades Prioritarias.   | 1   |
| 5 | Dengue                      | 6.3.1 | Proceso | Entomológicas y de Biensayo que realizan los Estudios de Eficacia Biológica y Susceptibilidad de los Insecticidas              | No aplica                            | 30  | Mide el cumplimiento de las Unidades Entomológicas y de Biensayo que realizan los Estudios de Eficacia Biológica y Susceptibilidad de los Insecticidas   | 1   |
| 5 | Dengue                      | 7.2.1 | Proceso | Número de entidades con estudios serológicos de intoxicación por Carbamatos y medición de niveles de Colinesterasa al personal | No aplica                            | 31  | Mide el número de estudios serológicos de intoxicación por Carbamatos y medición de niveles de Colinesterasa realizados al personal que aplica Insecticidas  | 1   |
| 5 | Dengue                      | 7.3.1 | Proceso | Número de Localidades prioritarias   | Número de Localidades prioritarias   | 100 | Mide trimestralmente el cumplimiento en las acciones de control larvante en las localidades prioritarias   | 4   |
| 5 | Dengue                      | 7.3.2 | Proceso | Número de Localidades prioritarias con Acciones de   | Número de Localidades prioritarias   | 100 | Mide trimestralmente el cumplimiento de nebulización espacial en localidades prioritarias  | 4   |

INDICE: Representado por: Número de Estrategia. Número de Línea de Acción y Número de Actividad General

02-CM-AFASPE-GRO/2022

|   |   |       |         |  |  |   |                                    |     |   |     |  |  |
|---|---|-------|---------|--|--|---|------------------------------------|-----|---|-----|--|--|
|   |   |       |         |  |  |   |                                    |     |   |     |  |  |
| 5 | Dengue  | 7.3.3 | Proceso |  | Nebulización Especial en UBV   | Número de Localidades Prioritarias con acciones de Rociado Intradomiciliar.   | Número de Localidades Prioritarias | 100 | Mide trimestral el porcentaje de localidades con acciones de rociado residual intradomiciliar   | 4   |  |  |
| 5 | Dengue  | 8.1.1 | Proceso |  | Número de Semanas con Captura de Información en Plataforma   | No aplica   | No aplica                          | 48  | Mide la regularidad en el reporte semanal de actividades mediante el porcentaje de registro en Plataforma de manera Trimestral  | 52  |  |  |
| 3 | Programa Nacional de Prevención y Control de las micobacteriosis (Tuberculosis y Lepra) | 1.1.1 | Proceso |  | Número de contactos de caso pulmonar con confirmación bacteriológica de TB notificadas (nuevos y previamente tratados) niñas y niños menores de 5 años con tratamiento para ITBL | Total de contactos de caso pulmonar con confirmación bacteriológica de TB notificadas (nuevos y previamente tratados) niñas y niños menores de 5 años. X 100. | 63                                 | 63  | Contactos de caso pulmonar con confirmación bacteriológica de TB notificadas (nuevos y previamente tratados) niñas y niños menores de 5 años.                         | 63  |  |  |
| 3 | Programa Nacional de Prevención y Control de las micobacteriosis (Tuberculosis y Lepra) | 1.1.2 | Proceso |  | Número de baciloscopias realizadas a casos nuevos, en prevalencia y en vigilancia posttratamiento  | Número de baciloscopias programadas a casos nuevos, en prevalencia y vigilancia posttratamiento x 100   | 100                                | 100 | Porcentaje de baciloscopias realizadas a casos nuevos, en prevalencia y en vigilancia posttratamiento   | 100 |  |  |
| 3 | Programa Nacional de Prevención y Control de las micobacteriosis (Tuberculosis y Lepra) | 1.2.1 | Proceso |  | Número de histopatologías realizadas a casos nuevos y prevalentes  | Total de casos prevalentes  | 100                                | 100 | Cumplir el 100% de las histopatologías de los casos nuevos y en prevalencia de los casos de lepra   | 100 |  |  |
| 3 | Programa Nacional de Prevención y Control de las micobacteriosis (Tuberculosis y Lepra) | 1.3.1 | Proceso |  | Número de Jornadas Dermatológicas  | No aplica   | No aplica                          | 44  | Realizar actividades de búsqueda mediante la realización de Jornadas Dermatológicas en las entidades  | 2   |  |  |
| 3 | Programa Nacional de Prevención y Control de las micobacteriosis (Tuberculosis y Lepra) | 2.1.1 | Proceso |  | Número de casos nuevos de TBP confirmados bacteriológicamente (BK o Cultivo +) que ingresan a tratamiento primario acordado, los que terminan y los que curan (Éxito)            | Número de casos nuevos de TBP confirmados bacteriológicamente (BK o Cultivo +) que ingresan a tratamiento primario acordado x 100                             | 86                                 | 86  | Porcentaje de casos nuevos de TBP confirmada bacteriológicamente que ingresa a tratamiento primario acordado los que terminan y los que curan (Éxito de tratamiento). | 86  |  |  |

51

INDICE: Representado por: Número de Estrategia, Número de Línea de Acción y Número de Actividad General

*(Handwritten marks and signatures)*



02-CM-AFASPE-GRO/2022

|   |   |       |           |  |   |    |    |  |
|---|---|-------|-----------|--|---|----|----|--|
| 3 | Programa Nacional de Prevención y Control de las micobacteriosis (Tuberculosis y Lepra)                         | 3.1.1 | Proceso   | Número de casos TB TF nuevos y previamente tratados que se les realizó una prueba de sensibilidad al diagnóstico, incluye resultados de pruebas moleculares (Xpert MTB/RIF) así como de pruebas fenotípicas convencionales | Número de casos nuevos y previamente tratados notificados X 100                       | 30 | 30 | Este indicador valorará la cobertura de pruebas a sensibilidad a fármacos al momento del diagnóstico, realizadas por métodos moleculares o convencionales en casos nuevos o previamente tratados (Reingrosos y recaídas) a todos los probables de TB TF. |
| 3 | Programa Nacional de Prevención y Control de las micobacteriosis (Tuberculosis y Lepra)                         | 4.1.1 | Proceso   | Escriba aquí la descripción del numerador  | Número de casos programados con diagnóstico de resistencia a fármacos en el año X 100 | 90 | 90 | El indicador evalúa el porcentaje de casos de TB con resistencia a fármacos que reciben esquema de tratamiento con fármacos antituberculosos de 2da línea.   |
| 4 | Atención de Urgencias Epidemiológicas y Desastres   | 1.1.1 | Resultado | Sumatoria de porcentaje de emergencias en salud atendidas (brotes y desastres) en menos 24 hrs.  | 32  | 90 | 90 | Porcentaje de emergencias en salud atendidas con oportunidad.  |
| 4 | Atención de Urgencias Epidemiológicas y Desastres   | 1.2.1 | Resultado | Kits de reservas estratégicas integrados.  | No aplica   | 96 | 7  | Integración de Kits de reservas estratégicas.  |
| 5 | Programa Nacional de Prevención y Control de Infecciones Respiratorias Agudas (Neumonías, Influenza y COVID-19) | 2.1.1 | Proceso   | Número de materiales de promoción impresos y distribuidos  | No aplica   | 3  | 3  | Determina el porcentaje de materiales para su impresión y difusión para la prevención y control de las infecciones respiratorias agudas  |
| 6 | Programa de Acción Específico para la Prevención y Control de Enfermedades Respiratorias Crónicas               | 2.1.1 | Proceso   | Cursos y talleres realizados   | No aplica   | 2  | 2  | Se refiere a las actividades de educación continua para que el personal de salud adquiera las competencias necesarias para la atención integral del paciente con asma y EPOC.  |
| 6 | Programa de Acción Específico para la Prevención y Control de Enfermedades Respiratorias Crónicas               | 2.3.1 | Resultado | Número de personas con factores de riesgo para Asma y EPOC estudiadas con espirometría   | Total de personas con factor de riesgo para desarrollar asma y EPOC programadas       | 70 | 70 | Porcentaje de personas con factor de riesgo para asma y/o EPOC que fueron estudiadas con prueba de espirometría  |

INDICE: Representado por: Número de Estrategia, Número de Línea de Acción y Número de Actividad General

RSE

02-CM-AFASPE-GRO/2022

|   |   |       |            |  |  |     |   |     |
|---|---|-------|------------|--|--|-----|---|-----|
| 6 | Programa de Acción Específico para la Prevención y Control de Enfermedades Respiratorias Crónicas | 2.3.2 | Resultado  | Número de pacientes con diagnóstico de EPOC y que ingresaron a tratamiento.  | Total de pacientes con diagnóstico de EPOC.  | 60  | Porcentaje de pacientes con EPOC que cuentan con prueba de espirometría y evaluación clínica para establecer su diagnóstico con ingreso a tratamiento.  | 60  |
| 6 | Programa de Acción Específico para la Prevención y Control de Enfermedades Respiratorias Crónicas | 2.3.3 | Resultado  | Número de pacientes con EPOC en tratamiento y no presentan exacerbación en el periodo.   | Total de pacientes con diagnóstico de EPOC con seis o más meses en tratamiento   | 60  | Porcentaje de pacientes con EPOC con al menos 6 meses en tratamiento y no presentan exacerbaciones en el periodo.   | 60  |
| 6 | Programa de Acción Específico para la Prevención y Control de Enfermedades Respiratorias Crónicas | 2.3.4 | Resultado  | Número de pacientes con diagnóstico de asma y que ingresaron a tratamiento.  | Total de pacientes con diagnóstico de asma.  | 30  | Porcentaje de pacientes con asma que cuentan con prueba de función pulmonar y evaluación clínica para establecer su diagnóstico e ingresaron a tratamiento.   | 30  |
| 6 | Programa de Acción Específico para la Prevención y Control de Enfermedades Respiratorias Crónicas | 2.3.5 | Resultado  | Número de pacientes con asma con tres o más meses en tratamiento y no presentan crisis en el periodo.  | Total de pacientes con asma con tres o más meses en tratamiento.   | 60  | Porcentaje de pacientes con asma con al menos tres meses en tratamiento y no presentan crisis en el periodo.  | 60  |
| 7 | Enfermedades Cardiometaabólicas   | 1.1.1 | Estructura | Número de personal contratado  | Número de personal programado  | 100 | Número de profesionales de la salud contratados para el programa de Cardiometaabólicas  | 100 |
| 7 | Enfermedades Cardiometaabólicas   | 3.1.3 | Proceso    | Número de pacientes con DM que alcanzan el control con hemoglobina glucosilada (HbA1c) menor al 7% y/o glucosa plasmática en ayuno de 70-130mg/dl              | Número de pacientes con DM en tratamiento en el primer nivel de atención en población de 20 años y más en la Secretaría de Salud | 9   | Se refiere al porcentaje de pacientes con DM en tratamiento en el primer nivel de atención que alcanzan el control con hemoglobina glucosilada (HbA1c) menor al 7% y/o glucosa plasmática en ayuno de 70-130mg/dl | 9   |
| 7 | Enfermedades Cardiometaabólicas   | 3.1.4 | Proceso    | Número de pacientes con HTA en el primer nivel de atención que alcanzan el control con TIA <140/90mmHg en población de 20 años y más en la Secretaría de Salud | Número de pacientes con HTA en tratamiento en población de 20 años y más en la Secretaría de Salud                               | 20  | Se refiere al porcentaje de pacientes con HTA en tratamiento en el primer nivel de atención que alcanzan el control con TIA <140/90mmHg en población de 20 años y más en la Secretaría de Salud                   | 20  |
| 8 | Programa de Acción Específico en Atención al Envejecimiento                                       | 1.3.1 | Resultado  | Número de personas mayores que se les realiza detección  | Número de personas mayores que acuden de primera vez en el   | 30  | Son el número de mujeres y hombres de 60 años y más, a quienes se les   | 30  |

INDICE: Representado por: Número de Estrategia, Número de Línea de Acción y Número de Actividad General

02-CM-AFASPE-GRO/2022

|   |   |       |           | (tamizaje) para riesgo de caídas  | período en primer nivel de atención  | realiza detección (tamizaje) de riesgo de caídas.   |    |
|---|---|-------|-----------|---|--|---|----|
| 8 | Programa de Acción Específico en Atención al Envejecimiento | 1.4.1 | Resultado | Número actividades realizadas en la atención e intervención gerontológica a personas mayores  | Población sujeta a programa  | Son las actividades de atención gerontológica a las personas adultas mayores y las intervenciones no farmacológicas realizadas por el licenciado en gerontología como son las pláticas de educación y promoción para la salud y talleres personalizadas y grupales. | 90 |
| 8 | Programa de Acción Específico en Atención al Envejecimiento | 2.1.1 | Resultado | Población adulta mayor con detecciones realizadas de AIVD y de ABVD   | Número de personas mayores que acuden de primera vez en el periodo en primer nivel de atención | Son las personas adultas mayores (60 años y más) no aseguradas que se les aplico el cuestionario para su detección de AIVD y de ABVD  | 5  |
| 8 | Programa de Acción Específico en Atención al Envejecimiento | 2.3.1 | Resultado | Número de adultos mayores que se les da tratamiento no farmacológico para alteraciones de memoria en el primer nivel de atención  | Número de adultos mayores con detección positiva de alteraciones de memoria                    | Es el número de mujeres y hombres de 60 años y más, a quienes se les realiza tratamiento no farmacológico para alteraciones de la memoria que resulte favorable.  | 40 |
| 8 | Programa de Acción Específico en Atención al Envejecimiento | 3.1.1 | Resultado | Número de supervisiones realizadas por la entidad federativa sobre el avance de las acciones establecidas en minuta por el programa a través de reuniones y seguimiento de acuerdos | No aplica  | Son las acciones dirigidas a la persona mayor en la entidad federativa a través de la evaluación generada por minuta y seguimiento de los acuerdos y compromisos.   | 90 |
| 8 | Programa de Acción Específico en Atención al Envejecimiento | 3.2.1 | Resultado | Número de personas mayores que se les realiza detección (tamizaje) para incontinencia urinaria  | Número de personas mayores que acuden de primera vez en el periodo en primer nivel de atención | Es el porcentaje de mujeres y hombres de 60 años y más, a quienes se les realiza detección (tamizaje) de incontinencia urinaria.  | 30 |
| 8 | Programa de Acción Específico en Atención al Envejecimiento | 3.3.1 | Proceso   | Número de personal multidisciplinario de salud capacitado en primer nivel de atención en las  | Número de participantes programados  | Son el número de personal multidisciplinario de salud capacitado en primer nivel de atención en las entidades federativas en  | 10 |

INDICE: Representado por: Número de Estrategia, Número de Línea de Acción y Número de Actividad General

*[Handwritten signatures and initials]*

02-CM-AFASPE-GRO/2022

|   |   |       |           |   |  |            |   |           |
|---|---|-------|-----------|---|--|------------|---|-----------|
| 8 | Programa de Acción Específico en Atención al Envejecimiento | 5.1.1 | Resultado | entidades federativas en atención a la persona mayor. | Es el número de personas mayores en unidades de primer nivel de atención   | 40         | atención a la persona mayor.  | 40        |
| 8 | Programa de Acción Específico en Atención al Envejecimiento | 6.2.1 | Resultado | Entidades federativas en atención a la persona mayor. | Número de mujeres y hombres de 50 años y más que se les realiza la detección para riesgo de fracturas por osteoporosis | 30         | Es el número de mujeres y hombres de 60 años y más, a quienes se les realiza detección (tamizaje) de depresión  | 30        |
| 8 | Programa de Acción Específico en Atención al Envejecimiento | 7.2.1 | Resultado | Entidades federativas en atención a la persona mayor. | Número de personas mayores con síndrome de caídas en el primer nivel de atención                                       | 40         | Son el número de mujeres y hombres de 60 años y más que se les da tratamiento no farmacológico para síndrome de caídas en el primer nivel de atención           | 40        |
| 8 | Programa de Acción Específico en Atención al Envejecimiento | 7.3.1 | Resultado | Entidades federativas en atención a la persona mayor. | Número de personas mayores que acuden de primera vez en el periodo en primer nivel de atención                         | 40         | Es el número de mujeres y hombres de 60 años y más, a quienes se les detecta (por tamizaje) alteraciones de la memoria.   | 40        |
| 9 | Prevención, Detección y Control de las Enfermedades Bucales | 3.1.1 | Resultado | Entidades federativas en atención a la persona mayor. | No aplica  | 4,279      | Se contemplan las unidades aplicativas que reciben atención educativa y didáctica en materia de salud bucal.  | 383       |
| 9 | Prevención, Detección y Control de las Enfermedades Bucales | 4.2.1 | Resultado | Entidades federativas en atención a la persona mayor. | No aplica  | 62         | Participación del programa de salud bucal durante las Jornadas Nacionales de Salud Pública.   | 2         |
| 9 | Prevención, Detección y Control de las Enfermedades Bucales | 5.1.1 | Resultado | Entidades federativas en atención a la persona mayor. | No aplica  | 22,666,397 | Contempla la aplicación del esquema básico de prevención de salud bucal para preescolares y escolares, así como actividades preventivas a población en general. | 3,123,059 |
| 9 | Prevención, Detección y Control de las Enfermedades Bucales | 7.1.1 | Resultado | Entidades federativas en atención a la persona mayor. | No aplica  | 6          | Se contemplan los cursos de capacitación sobre el Proyecto Salud Oral y Factores de Riesgo (SOFAR).   | 1         |

55

INDICE: Representado por: Número de Estrategia, Número de Línea de Acción y Número de Actividad General

*(Handwritten marks and signatures)*

02-CM-AFASPE-GRO/2022

|    |   |        |           |  |  |  |           |         |
|----|---|--------|-----------|--|--|--|-----------|---------|
| 9  | Prevención, Detección y Control de las Enfermedades Bucales | 10.1.1 | Resultado |  | Número de cursos de capacitación estomatológica realizados.                | No aplica                                    | 57        | 2       |
| 9  | Prevención, Detección y Control de las Enfermedades Bucales | 11.1.1 | Resultado |  | Número de visitas de supervisión realizadas                                | No aplica                                    | 5,310     | 383     |
| 9  | Prevención, Detección y Control de las Enfermedades Bucales | 11.1.2 | Resultado |  | Informe de evaluación y seguimiento.                                       | No aplica                                    | 124       | 4       |
| 9  | Prevención, Detección y Control de las Enfermedades Bucales | 12.1.1 | Resultado |  | Número de consultas estomatológicas realizadas.                            | No aplica                                    | 3,534,201 | 153,532 |
| 10 | Prevención y Control de Enfermedades Diarreas Agudas        | 2.1.1  | Proceso   |  | Campañas de prevención realizadas.   | No aplica                                    | 32        | 1       |
| 10 | Prevención y Control de Enfermedades Diarreas Agudas        | 2.1.2  | Proceso   |  | Campañas de prevención realizadas en las zonas prioritarias seleccionadas. | No aplica                                    | 64        | 2       |
| 10 | Prevención y Control de Enfermedades Diarreas Agudas        | 2.2.1  | Proceso   |  | Operativos preventivos realizados en zonas prioritarias identificadas.     | No aplica                                    | 64        | 2       |
| 10 | Prevención y Control de Enfermedades Diarreas Agudas        | 2.3.1  | Proceso   |  | Número de cursos de capacitación realizados.                               | Número de cursos de capacitación programados | 100       | 2       |
| 10 | Prevención y Control de Enfermedades Diarreas Agudas        | 3.1.1  | Proceso   |  | Supervisiones realizadas   | No aplica                                    | 64        | 14      |

INDICE: Representado por: Número de Estrategia, Número de Línea de Acción y Número de Actividad General

*[Handwritten signatures and initials]*

02-CM-AFASPE-GRO/2022

R00 CENTRO NACIONAL PARA LA SALUD DE LA INFANCIA Y LA ADOLESCENCIA

| Nb. | PROGRAMA             | ÍNDICE | TIPO DE INDICADOR | NUMERADOR  | DENOMINADOR   | META FEDERAL | INDICADOR  | META ESTATAL |
|-----|----------------------|--------|-------------------|--|---|--------------|--|--------------|
| 1   | Vacunación Universal | 1.1.1  | Resultado         | Población menor de un año de edad que recibe las dosis de vacunas correspondientes al esquema completo de vacunación en el periodo a reportar. | Población de menores de un año de edad de responsabilidad para la Secretaría de Salud en el periodo a reportar.   | 90           | Expresa el porcentaje alcanzado de esquema completos en niñas y niños menores de 1 año de edad.  | 90           |
| 1   | Vacunación Universal | 1.1.3  | Resultado         | Población de seis años de edad a la que se le aplicó la segunda dosis de vacuna SRP en el periodo a reportar.                                  | Población de seis años de edad de responsabilidad para la Secretaría de Salud en la D.P.R.L. en el periodo a reportar.  | 95           | Expresa el porcentaje alcanzado con la aplicación de vacuna SRP en población de seis años de edad.   | 95           |
| 1   | Vacunación Universal | 1.2.1  | Resultado         | Población de un año de edad que recibe las dosis de vacunas correspondientes al esquema completo de vacunación en el periodo a reportar.       | Población de un año de edad de responsabilidad para la Secretaría de Salud en el periodo a reportar.  | 90           | Expresa el porcentaje alcanzado de esquema completos de vacunación en niñas y niños de 1 año de edad.  | 90           |
| 1   | Vacunación Universal | 1.3.1  | Resultado         | Población de 4 años de edad a la que se le aplicó una dosis de vacuna DPT en el periodo a reportar.  | Población de cuatro años de edad, de responsabilidad para la Secretaría de Salud en la D.P.R.L.   | 95           | Expresa el porcentaje alcanzado con la aplicación de vacuna DPT en población de cuatro años de edad.   | 95           |
| 1   | Vacunación Universal | 1.3.2  | Resultado         | Población de mujeres embarazadas a quienes se les aplica una dosis de Tdpa en un periodo de tiempo determinado.                                | Población de mujeres embarazadas, de responsabilidad de la Secretaría de Salud en la D.P.R.L. en el periodo a reportar.   | 95           | Expresa el porcentaje alcanzado con la aplicación de vacuna Tdpa en las mujeres embarazadas en un periodo determinado.   | 95           |
| 1   | Vacunación Universal | 2.1.1  | Resultado         | Población con dosis aplicada de vacuna estacional en un periodo determinado.   | Total de población meta a vacunar con la vacuna contra Influenza Estacional de Responsabilidad Institucional para la Secretaría de Salud.                                   | 70           | Se refiere a las dosis de Vacuna de Influenza Estacional aplicadas durante el último trimestre del 2022.   | 70           |
| 1   | Vacunación Universal | 5.1.2  | Proceso           | Personal de salud operativo del primer nivel de atención bajo responsabilidad de los Servicios de Salud, capacitado.                           | Personal de salud operativo del primer nivel de atención bajo responsabilidad de los servicios de salud adscrito a unidades ubicadas en municipios de atención prioritaria. | 90           | Permite conocer el porcentaje del personal de salud bajo responsabilidad de los servicios de salud en municipios de atención prioritaria del estado que han sido capacitados en temas de atención integrada en la infancia y vacunación. | 90           |

INDICE: Representado por: Número de Estrategia, Número de Línea de Acción y Número de Actividad General

02-CM-AFASPE-GRO/2022

|   |  |        |           |   |  |    |    |   |    |
|---|--|--------|-----------|---|--|----|----|---|----|
| 2 | Atención a la Salud de la Adolescencia | 2.3.1  | Proceso   | Total de población de 10 a 19 años de edad atendida   | Total de población de 10 a 19 años de edad programada  | 90 | 90 | Población adolescente que reciben talleres de nutrición, salud mental y activación física, para que estén en posibilidades de adquirir estilos de vida saludable.   | 90 |
| 2 | Atención a la Salud de la Adolescencia | 3.5.1  | Proceso   | Número de adolescentes en seguimiento por mala nutrición  | Número total de adolescentes detectados con mala nutrición   | 45 | 45 | Mide el número de adolescentes detectados con problemas de mala nutrición, bajo peso, sobrepeso y obesidad que están recibiendo atención.   | 45 |
| 3 | Atención a la Salud en la Infancia     | 1.1.1  | Proceso   | Número de niños menores de cinco años con EDA de primera vez que reciben tratamiento con Plan A.                    | Denominador: Número de niños menores de cinco años con EDA de primera vez.                               | 95 | 95 | Es el número de NN menores de 5 años que recibieron tratamiento para EDA con plan A de hidratación.   | 95 |
| 3 | Atención a la Salud en la Infancia     | 1.2.1  | Proceso   | Número de niños menores de cinco años con IRA de primera vez que reciben tratamiento sintomático                    | Número de niños menores de cinco años con IRA de primera vez.  | 70 | 70 | Es el número de NN menores de 5 años que recibieron tratamiento para IRA con tratamiento sintomático  | 70 |
| 3 | Atención a la Salud en la Infancia     | 1.3.1  | Proceso   | Niñas y niños menores de 24 meses con anemia detectados por primera vez en el año.                                  | Niñas y niños menores de 24 meses que acudieron a las unidades de salud por primera vez en el año.       | 50 | 50 | Este indicador permitirá identificar el porcentaje de detección de anemia por deficiencia de hierro en niñas y niños menores de 24 meses que acuden a las unidades de salud del primer nivel de atención. | 26 |
| 3 | Atención a la Salud en la Infancia     | 3.1.1  | Resultado | Número de niñas y niños menores de seis meses con lactancia materna exclusiva                                       | Número de niñas y niños menores de 6 meses en control nutricional con cualquier diagnóstico (NPT)        | 55 | 55 | Niñas y niños menores de seis meses de edad alimentados con lactancia materna exclusiva.  | 55 |
| 3 | Atención a la Salud en la Infancia     | 8.2.1  | Proceso   | Personal de salud operativo del primer nivel de atención bajo responsabilidad de los servicios de salud, capacitado | Personal de salud operativo del primer nivel de atención bajo responsabilidad de los servicios de salud. | 18 | 18 | Permite conocer el porcentaje de personal de salud bajo responsabilidad de los servicios de salud del estado, que ha sido capacitado en temas de atención integrada en la infancia                        | 18 |
| 3 | Atención a la Salud en la Infancia     | 10.1.1 | Proceso   | Número de supervisiones realizadas al Programa de Atención a la Salud de la Infancia en el año                      | Número de supervisiones programadas al programa de Atención a la Salud de la Infancia en el año          | 80 | 80 | Es el número de supervisiones realizadas al Programa de Atención a la Salud de la Infancia en el año  | 80 |

INDICE: Representado por: Número de Estrategia, Número de Línea de Acción y Número de Actividad General

RS

X

02-CM-AFASPE-GRO/2022

ANEXO 5

SEGUNDO CONVENIO MODIFICATORIO AL CONVENIO ESPECÍFICO EN MATERIA DE MINISTRACIÓN DE SUBSIDIOS PARA EL FORTALECIMIENTO DE ACCIONES DE SALUD PÚBLICA EN LAS ENTIDADES FEDERATIVAS QUE CELEBRAN, EL EJECUTIVO FEDERAL, POR CONDUCTO DE "LA SECRETARÍA", Y EL ESTADO LIBRE Y SOBERANO DE GUERRERO POR CONDUCTO DE "LA ENTIDAD".

Relación de insumos federales enviados en especie por "LOS PROGRAMAS" en materia de Salud Pública.

| No.   | PROGRAMA   | INDICE  | FUENTE DE FINANCIAMIENTO | CONCEPTO   | PRECIO UNITARIO | CANTIDAD | TOTAL (PESOS)     |
|---|--|---------|--------------------------|--|-----------------|----------|-------------------|
| <b>310 DIRECCIÓN GENERAL DE PROMOCIÓN DE LA SALUD</b> |  |         |                          |  |                 |          |                   |
| 1   | Políticas de Salud Pública y Promoción de la Salud | 8.2.1.3 | Ramo 12-Apoyo Federal    | Servicio de impresión de documentos oficiales para la prestación de serv. Pub. Descripción complementaria: Cartilla Nacional de Salud Mujer de 20 a 59 años de edad        | 3.02            | 60,500   | 182,710.00        |
| 1   | Políticas de Salud Pública y Promoción de la Salud | 8.2.1.3 | Ramo 12-Apoyo Federal    | Servicio de impresión de documentos oficiales para la prestación de serv. Pub. Descripción complementaria: Cartilla Nacional de Salud Adolescentes de 10 a 19 años de edad | 2.79            | 64,000   | 178,560.00        |
| 1   | Políticas de Salud Pública y Promoción de la Salud | 8.2.1.3 | Ramo 12-Apoyo Federal    | Servicio de impresión de documentos oficiales para la prestación de serv. Pub. Descripción complementaria: Cartilla Nacional de Salud Niñas y Niños de 0 a 9 años de edad  | 3.02            | 112,500  | 339,750.00        |
| 1   | Políticas de Salud Pública y Promoción de la Salud | 8.2.1.3 | Ramo 12-Apoyo Federal    | Servicio de impresión de documentos oficiales para la prestación de serv. Pub. Descripción complementaria: Cartilla Nacional de Salud Hombre de 20 a 59 años.              | 2.78            | 49,000   | 136,220.00        |
| <b>TOTAL</b>  |  |         |                          |  |                 |          | <b>837,240.00</b> |

| No.  | PROGRAMA | INDICE | FUENTE DE FINANCIAMIENTO | CONCEPTO | PRECIO UNITARIO | CANTIDAD | TOTAL (PESOS) |
|--|----------|--------|--------------------------|----------|-----------------|----------|---------------|
| <b>313 SECRETARIADO TÉCNICO DEL CONSEJO NACIONAL DE SALUD MENTAL</b> |          |        |                          |          |                 |          |               |
| SIN DATOS  |          |        |                          |          |                 |          |               |

| No.   | PROGRAMA | INDICE | FUENTE DE FINANCIAMIENTO | CONCEPTO | PRECIO UNITARIO | CANTIDAD | TOTAL (PESOS) |
|---|----------|--------|--------------------------|----------|-----------------|----------|---------------|
| <b>315 SECRETARIADO TÉCNICO DEL CONSEJO NACIONAL PARA LA PREVENCIÓN DE ACCIDENTES</b> |          |        |                          |          |                 |          |               |
| SIN DATOS   |          |        |                          |          |                 |          |               |

| No.   | PROGRAMA | INDICE | FUENTE DE FINANCIAMIENTO | CONCEPTO | PRECIO UNITARIO | CANTIDAD | TOTAL (PESOS) |
|---|----------|--------|--------------------------|----------|-----------------|----------|---------------|
| <b>316 DIRECCIÓN GENERAL DE EPIDEMIOLOGÍA</b> |          |        |                          |          |                 |          |               |
| SIN DATOS                                     |          |        |                          |          |                 |          |               |

59

INDICE: Representado por: Número de Estrategia. Número de Línea de Acción. Número de Actividad General y Número de Acción Específica.



02-CM-AFASPE-GRO/2022

|              |   |          |                       |  |      |        |                  |
|--------------|---|----------|-----------------------|--|------|--------|------------------|
| 2            | Vigilancia en Salud Pública por Laboratorio | 1.1.2.28 | Ramo 12-Apoyo Federal | Otros productos químicos de laboratorio<br>Descripción complementaria: Reactivos y Biológicos en general elaborados por el Instituto de Diagnóstico y Referencia Epidemiológicos a solicitud de los Laboratorios Estatales de Salud Pública. | 1.00 | 76,914 | 76,914.00        |
| <b>TOTAL</b> |   |          |                       |  |      |        | <b>76,914.00</b> |

**K00 CENTRO NACIONAL PARA LA PREVENCIÓN Y EL CONTROL DEL VIH/SIDA**

| No. | PROGRAMA        | ÍNDICE  | FUENTE DE FINANCIAMIENTO | CONCEPTO   | PRECIO UNITARIO | CANTIDAD | TOTAL (PESOS) |
|-----|-----------------|---------|--------------------------|--|-----------------|----------|---------------|
| 1   | VIH y otras ITS | 1.9.1.1 | Ramo 12-Apoyo Federal    | Condón masculino. De hule látex. Envase con 100 piezas.<br>Descripción complementaria: Clave: 060.308.0177   | 90.09           | 8,593    | 774,143.37    |
| 1   | VIH y otras ITS | 1.9.1.1 | Ramo 12-Apoyo Federal    | Gel. Lubricante a base de agua. Envase con 2 a 60 g.<br>Descripción complementaria: Clave: 060.308.0227  | 6.96            | 108,546  | 755,480.16    |
| 1   | VIH y otras ITS | 1.9.1.1 | Ramo 12-Apoyo Federal    | Condón femenino. De poliuretano o látex lubricado con dos anillos flexibles en los extremos. Envase con 1, 2 ó 3 piezas en empaque individual.<br>Descripción complementaria: Clave: 060.308.0227  | 10.34           | 47,320   | 489,288.80    |
| 1   | VIH y otras ITS | 5.1.1.1 | Ramo 12-Apoyo Federal    | Pruebas Rápidas. Prueba rápida inmunocromatográfica para la determinación cualitativa de anticuerpos IgM/IgG anti HIV-1 y HIV-2 simultáneamente en suero, sangre, plasma o sangre total humana. Con lanceta reutilizable con 3 niveles de punción, pipeta de toma y solución de corrimiento y sensibilidad igual o superior al 99% y especificidad igual o superior al 98% para VIH. de acuerdo con el certificado de evaluación diagnóstica del Instituto de Diagnóstico y Referencia Epidemiológica, o en su caso algún otro organismo internacional como la FDA, EMA o la Organización Mundial de la Salud. Pieza.<br>Descripción complementaria: Clave: 080.980.0001 | 43.92           | 24,325   | 1,068,354.00  |
| 1   | VIH y otras ITS | 5.1.1.1 | Ramo 12-Apoyo Federal    | Pruebas Rápidas. Prueba rápida para la determinación cualitativa de anticuerpos IgG por inmunocromatografía, contra el virus de la inmunodeficiencia Humana tipo 1 (VIH-1) y tipo 2 (VIH-2) en fluido oral, sangre capilar, sangre total y plasma. Para uso como prueba de tamizaje. Requiere prueba confirmatoria. Equipo para 25 pruebas. TATC.<br>Descripción complementaria: Clave: 080.829.5406   | 55.56           | 1,000    | 55,560.00     |
| 1   | VIH y otras ITS | 5.1.1.1 | Ramo 12-Apoyo Federal    | Pruebas Rápidas. Inmunoensayo para la detección del antígeno p24 de HIV-1 y anticuerpos al HIV-1 y HIV-2. Inmunoensayo cualitativo in vitro con lectura visual para la detección simultánea del antígeno (Ag) no inmunocomplejo p24 del HIV-1 en forma libre y anticuerpos (Ab) a HIV-1 y HIV-2 en sangre humana. 10 tarjetas de prueba recubiertas de antígeno HIV1/2 recombinante y péptidos sintéticos, anticuerpos al antígeno p24 y avidina. TATC.<br>Descripción complementaria: Prueba VIH Ag/Ac (Ab). Clave 080.829.5539   | 91.64           | 2,510    | 230,016.40    |

INDICE: Representado por: Número de Estrategia, Número de Línea de Acción, Número de Actividad General y Número de Acción Específica.

02-CM-AFASPE-GRO/2022

|   |                 |          |                       |   |           |        |              |
|---|-----------------|----------|-----------------------|---|-----------|--------|--------------|
| 1 | VIH y otras ITS | 8.10.1.2 | Ramo 12-Apoyo Federal | Valgancidovir, Comprimido Cada Comprimido contiene: Clorhidrato de valgancidovir equivalente a 450 mg de valgancidovir. Envase con 60 Comprimidos Descripción complementaria: Clave: 010.000.4373.00 (Costo sin IVA)  | 898.90    | 35     | 31,461.50    |
| 1 | VIH y otras ITS | 8.10.1.4 | Ramo 12-Apoyo Federal | Reactivo: Juego de Reactivos para Pruebas Específicas para la detección de compuestos de ADN de Mycobacterium tuberculosis y mutaciones asociadas a resistencia a rifampicina del gen rpoB, mediante PCR semicuantitativa, integrada y en tiempo real, en muestras de esputo y sedimentos preparados 10 Cartuchos RTC. Descripción complementaria: Clave: 080.784.7991 Cada pieza incluye: 10 cartuchos RTC. (Costo con IVA)  | 20,860.00 | 25     | 522,000.00   |
| 1 | VIH y otras ITS | 11.6.1.1 | Ramo 12-Apoyo Federal | Pruebas Rápidas. Prueba rápida inmunocromatográfica para la determinación de anticuerpos de Treponema pallidum en suero o plasma humano. Con sensibilidad no menor al 95% y una especificidad no menor al 98% de acuerdo con el certificado de evaluación diagnóstica del Instituto de Diagnóstico y Referencia Epidemiológicos o en su caso algún otro organismo internacional como la FDA, EMA, o la Organización Mundial de la Salud. Requiere prueba confirmatoria. Envase para mínimo 20 pruebas. Descripción complementaria: Clave 080.829.5463. Las cantidades son por pruebas   | 46.40     | 26,675 | 1,237,720.00 |
| 1 | VIH y otras ITS | 12.3.1.2 | Ramo 12-Apoyo Federal | Fórmula para lactantes (Sucesáneo de Leche Humana de Término). Polvo o líquido. Energía - Mínimo /100 mL: 60 kcal Máximo /100 mL: 70 kcal. Energía - Mínimo /100 mL: 250 kcal Máximo /100 mL: 295 kcal. Vitaminas. Vitamina A (expresados en retinol): Mínimo/100 kcal: 200 U.I. o 60 µg. Máximo/100 kcal: 600 U.I. o 180 µg. NSR/100 kcal En caso de productos en polvo debería procurarse conseguir NSR más bajo Vitamina D: Mínimo/100 kcal: 1 µg o 40 U.I.. Máximo/100 kcal: 2.5 µg o 100 U.I. En caso de productos en polvo debería procurarse conseguir NSR más bajo. Vitamina C (Ac. ascórbico): Mínimo/100 kcal: 10 mg. Máximo/100 kcal: S. E.. NSR/100 kcal: 70 mg. Vitamina B Tiamina (B1) Mínimo/100 kcal: 60 µg Máximo/100 kcal: S. E. NSR/100 kcal: 300 µg. Riboflavina (B2): Mínimo/100 kcal: 80 µg Máximo/100 kcal: S. E. NSR/100 kcal: 500 µg. Niacina (B3): Mínimo/100 kcal: 300 µg Máximo/100 kcal: S. E. NSR/100 kcal: 1,500 µg. Piridoxina (B6): Mínimo/100 kcal: 35 µg Máximo/100 kcal: S. E. NSR/100 kcal: 175 µg. Ácido fólico (B9): Mínimo/100 kcal: 10 µg Máximo/100 kcal: S. E. NSR/100 kcal: 50 µg. Ácido pantoténico (B5): Mínimo/100 kcal: 400 µg Máximo/100 kcal: S. E. NSR/100 kcal: 2,000 µg. Cianocobalamina (B12): Mínimo/100 kcal: 0.1 µg Máximo/100 kcal: S. E. NSR/100 kcal: 1.5 µg. Biotina (H): Mínimo/100 kcal: 1.5 | 35.20     | 3,078  | 108,345.60   |

61

INDICE: Representado por: Número de Estrategia, Número de Línea de Acción, Número de Actividad General y Número de Acción Específica.

02-CM-AFASPE-GRO/2022

|  |  |  |  |  |  |  |
|--|--|--|--|--|--|--|
|  |  |  |  |  |  |  |
| <p>           10 µg. Máximo/100 kcal: S. E. NSR/100 kcal: 4 µg Máximo/100 kcal: S. E. NSR/100 kcal: 27 µg. Vitamina E (alfa tocoferol equivalente). Mínimo/100 kcal: 0.5 mg Máximo/100 kcal: S. E. NSR/100 kcal: 5 mg. Nutrientes inorgánicos (minerales y elementos traza): Sodio (Na): Mínimo/100 kcal: 20 mg Máximo/100 kcal: 60 mg NSR/100 kcal: -; Potasio (K): Mínimo/100 kcal: 60 mg Máximo/100 kcal: 180 mg NSR/100 kcal: -; Cloro (Cl): Mínimo/100 kcal: 50 mg Máximo/100 kcal: 160 mg NSR/100 kcal: -; Calcio (Ca): Mínimo/100 kcal: 50 mg Máximo/100 kcal: S. E. NSR/100 kcal: 140 mg. Fósforo (P): Mínimo/100 kcal: 25 mg Máximo/100 kcal: S. E. NSR/100 kcal: 100 mg. La relación Ca:P: Mínimo/100 kcal: 1:1 Máximo/100 kcal: 2:1; Magnesio (Mg): Mínimo/100 kcal: 5 mg Máximo/100 kcal: S. E. NSR/100 kcal: 15 mg. Hierro (Fe): Mínimo/100 kcal: 1 mg Máximo/100 kcal: 2 mg. Yodo (I): Mínimo/100 kcal: 10 µg Máximo/100 kcal: S. E. NSR/100 kcal: 60 µg. Cobre (Cu): Mínimo/100 kcal: 35 µg Máximo/100 kcal: S. E. NSR/100 kcal: 120 µg. Zinc (Zn): Mínimo/100 kcal: 0.5 mg Máximo/100 kcal: S. E. NSR/100 kcal: 1.5 mg. Manganeso (Mn): Mínimo/100 kcal: 1 µg Máximo/100 kcal: S. E. NSR/100 kcal: 100 µg. Selenio (Se): Mínimo/100 kcal: 1 µg Máximo/100 kcal: S. E. NSR/100 kcal: 9 µg. Colina: Mínimo/100 kcal: 14 mg Máximo/100 kcal: S. E. NSR/100 kcal: 50 mg. Inositol: Mínimo/100 kcal: 4 mg Máximo/100 kcal: S. E. NSR/100 kcal: 40 mg. L-Carnitina: (Carnitina). Mínimo/100 kcal: 1.2 mg Máximo/100 kcal: 2.3 mg. Taurina: Mínimo/100 kcal: 4.7 mg Máximo/100 kcal: 12 mg. Nucleótidos **: Mínimo/100 kcal: 1.9 mg Máximo/100 kcal: 16 mg NSR/100 kcal: - Fuente de proteína Contendrá los aminoácidos esenciales. Leche de vaca Proteínas Totales: Mínimo/100 kcal 1.8 g Máximo/100 kcal: 3.0 g NSR/100 kcal: -; Lípidos y ácidos grasos: Grasas: Mínimo/100 kcal: 4.4 g Máximo/100 kcal: 6 g NSR/100 kcal: -; ARA: Mínimo/100 kcal: 7 mg Máximo/100 kcal: S. E. NSR/100 kcal: 7 mg Máximo/100 kcal: S. E. NSR/100 kcal: (0.5 % de los ácidos grasos). Relación ARA: DHA: Mínimo/100 kcal: 1:1 Máximo/100 kcal: 2:1; Ácido linoleico: Mínimo/100 kcal: 300 mg Máximo/100 kcal: S. E. NSR/100 kcal: 1 400 mg. Ácido alfa-linolénico: Mínimo/100 kcal: 50 mg Máximo/100 kcal: S. E. - Hidratos de carbono: Hidratos de carbono: Mínimo/100 kcal: 9 g Máximo/100 kcal: 14 g NSR/100 kcal: -; Disposiciones Generales La proporción de ácido linoleico/alfa-linolénico mínimo 5:1. máximo 15:1 De manera opcional, la fuente de proteína podrá contener los aminoácidos esenciales (valina, leucina, isoleucina, treonina, lisina, metionina, fenilalanina y         </p> |  |  |  |  |  |  |

62

INDICE: Representado por: Número de Estrategia. Número de Línea de Acción. Número de Actividad General y Número de Acción Específica.

PSE

02-CM-AFASPE-GRO/2022

|  |                 |          |                       |   |       |     |           |
|--|-----------------|----------|-----------------------|---|-------|-----|-----------|
|  | VIH y otras ITS | 12.3.1.2 | Ramo 12-Apoyo Federal | <p>tripoliano, y otros, regulados en la NORMA Oficial Mexicana NOM-131-SSA1-2012) y en caso de ser adicionados se listarán en la ficha técnica. El contenido de ácidos grasos trans no será superior al 3% del contenido total de ácidos grasos en las fórmulas para lactantes. En las fórmulas para lactantes solo podrán añadirse almidones naturalmente exentos de gluten precocidos y/o gelatinizados hasta un máximo de 30% del contenido total de hidratos de carbono y hasta un máximo de 2 g/100 ml. En las fórmulas para lactantes debe evitarse el uso de sacarosa, así como la adición de fructosa como ingrediente, salvo cuando sea necesario por justificación tecnológica. En las fórmulas para lactantes podrán añadirse otros nutrientes/ingredientes normalmente presentes en la leche materna humana en cantidad suficiente con la finalidad de lograr el efecto nutricional o fisiológico deseado, sobre la base de las cantidades presentes en la leche materna y para asegurarse que sea adecuado como fuente única de la nutrición del lactante. Su inclusión e inocuidad debe estar demostrada científicamente. Se debe contar con evidencia científica que demuestre la utilidad de los nutrientes/ingredientes opcionales que se utilicen y estar a disposición de la Secretaría de Salud cuando ésta lo solicite. Las fórmulas que contengan más de 1.8 g de proteínas por cada 100 kcal, deben incrementar el contenido de piridoxina en al menos 15 µg de piridoxina por cada gramo de proteína arriba de dicho valor. En la fórmula lista para ser consumida de acuerdo con las instrucciones descritas en la etiqueta. Si se añade ácido docosahexaenoico (DHA), el contenido de ácido araquidónico debe ser al menos el mismo que el de DHA y el contenido de ácido eicosapentaenoico (EPA) no debe exceder el contenido de DHA. * Opcional S.E. Sin Especificación NSR: Nivel Superior de Referencia. Envase desde 360 g hasta 454 g polvo y medida dosificadora. Descripción complementaria: Clave: 030.000.011.00</p> <p>Sucedáneo De Leche Humana De Pretermo. Polvo<br/>                 Contenido en: Kcalorías Unidad kcal 100g Min. 400<br/>                 Máx: 525 100kcal Min 100.0 Máx 100.0 100ml Min 64<br/>                 Máx 85 Lípidos Unidad g 100g Min. 19.2 Máx 31.5<br/>                 100kcal Min 4.80 Máx 6.00 100ml Min 3.072 Máx 5.1<br/>                 Ácido linoleico Unidad mg 100g Min. 1200 Máx 7350<br/>                 100kcal Min 300.00 Máx 1400.00 100ml Min 192 Máx<br/>                 1190 Ac. Alfa Linoléico Unidad mg 100g Min. 200 Máx<br/>                 SE* 100kcal Min 50.00 Máx SE* 100ml Min 32 Máx SE*<br/>                 Retrac. A. Linoleico A. 4 Linoleico 100g Min. 5.1 Máx<br/>                 15.1 100kcal Min 5.1 Máx 15.1 100ml Min 5.1 Máx 15.1<br/>                 Ácido araquidónico Unidad % 100g Min. 1.60 Máx</p> | 95.00 | 162 | 15,390.00 |
|--|-----------------|----------|-----------------------|---|-------|-----|-----------|

63

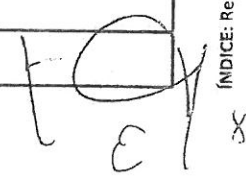
INDICE: Representado por: Número de Estrategia, Número de Línea de Acción, Número de Actividad General y Número de Acción Específica.

Handwritten signatures and initials, including a large circular stamp and the letters 'PS'.

02-CM-AFASPE-GRO/2022

|  |  |  |
|--|--|--|
|  |  | <p>3.675 100kcal Min 0.40 Máx 0.70 100ml Min 0.256 Máx 0.595 Acido DHA** Unidad % 100g Min. 1.40 Máx 2.625 100kcal Min 0.35 Máx 0.50 100ml Min 0.224 Máx 0.425 Relac Asg/DHA 100g Min. 1.5:1 Máx 2:1 100kcal Min 1.5:1 Máx 2:1 100ml Min 1.5:1 Máx 2:1</p> <p>Proteínas Unidad g 100g Min. 9.60 Máx 15.75 100kcal Min 2.40 Máx 3.00 100ml Min 1.536 Máx 2.55 Taurina Unidad mg 100g Min. 20.00 Máx 63 100kcal Min 5.00 Máx 12.00 100ml Min 3.2 Máx 10.2 Hidratos de carbono*** Unidad g 100g Min. 38.80 Máx 73.5 100kcal Min 9.70 Máx 14.00 100ml Min 6.208 Máx 11.9 Scilio Unidad mg 100g Min. 144.00 Máx 315 100kcal Min 36.00 Máx 60.00 100ml Min 23.04 Máx 51</p> <p>Potasio Unidad mg 100g Min. 376.00 Máx 840 100kcal Min 94.00 Máx 160.00 100ml Min 60.16 Máx 136 Cloruro Unidad mg 100g Min. 240.00 Máx 840 100kcal Min 60.00 Máx 160.00 100ml Min 38.4 Máx 136 Calcio Unidad mg 100g Min. 380.00 Máx 735 100kcal Min 95.00 Máx 140.00 100ml Min 60.8 Máx 119 Fósforo Unidad mg 100g Min. 208.00 Máx 525 100kcal Min 52.00 Máx 100.00 100ml Min 33.28 Máx 85 Relación Ca:P 100g Min. 1.7:1 Máx 2:1 100kcal Min 1.7:1 Máx 2:1 100ml Min 1.7:1 Máx 2:1 Vitamina A Unidad U.I. 100g Min. 2800.00 Máx 6583.5 100kcal Min 700.00 Máx 1254.00 100ml Min 448 1065.9 Vitamina A ER (Retinol) Unidad 7g 100g Min. 816.00 Máx 1995 100kcal Min 204.00 Máx 380.00 100ml Min 130.56 Máx 323 Vitamina D Unidad U.I. 100g Min. 292.00 Máx 525 100kcal Min 73.00 Máx 100.00 100ml Min 46.72 Máx 85 Vitamina E (Alfa Tocoferol) Unidad U.I. 100g Min. 12.00 Máx 63 100kcal Min 3.00 Máx 12.00 100ml Min 1.92 Máx 10.2 Vitamina K Unidad 7g 100g Min. 32.80 Máx 131.25 100kcal Min 8.20 Máx 25.00 100ml Min 5.248 Máx 21.25 Vitamina C Unidad mg 100g Min. 53.60 Máx 194.25 100kcal Min 13.40 Máx 37.00 100ml Min 8.576 Máx 31.45 Vitamina B1 (tiamina) Unidad 7g 100g Min. 240.00 Máx 1312.5 100kcal Min 60.00 Máx 250.00 100ml Min 36.4 Máx 212.5 Vitamina B2 (riboflavina) Unidad 7g 100g Min. 560.00 Máx 2625 100kcal Min 140.00 Máx 500.00 100ml Min 89.6 Máx 425 Niacina Unidad 7g 100g Min. 4000.00 Máx 7875 100kcal Min 1000.00 Máx 1500.00 100ml Min 640 Máx 1275 Vitamina B6 (piridoxina) Unidad 7g 100g Min. 300.00 Máx 918.75 100kcal Min 75.00 Máx 175.00 100ml Min 48 Máx 148.75 Acido fólico Unidad 7g 100g Min. 148.00 Máx 262.5 100kcal Min 37.00 Máx 50.00 100ml Min 23.68 Máx 42.5 Acido pantoténico Unidad 7g 100g Min. 1800.00 Máx 9975 100kcal Min 450.00 Máx 1900.00 100ml Min 288 Máx 1615 Vitamina B12 (cianocobalamina) Unidad 7g 100g Min. 0.80 Máx 7.875 100kcal Min 0.20 Máx 1.50 100ml Min 0.125 Máx 1.275 Biotina Unidad 7g 100g Min. 8.80</p> |
|--|--|--|

INDICE: Representado por: Número de Estrategia, Número de Línea de Acción, Número de Actividad General y Número de Acción Específica.


  
 RSE

02-CM-AFASPE-GRO/2022

|       |  |  |  |  |  |              |
|-------|--|--|--|--|--|--------------|
|       |  | <p>Máx 52.5 100kcal Min 2.20 Máx 10.00 100ml Min 1.408 Máx 8.5 Colina Unidad mg 100g Min. 30.00 Máx 262.5 100kcal Min 7.50 Máx 50.00 100ml Min 4.8 Máx 42.5 MInositol Unidad mg 100g Min. 16.00 Máx 210 100kcal Min 4.00 Máx 40.00 100ml Min 2.56 Máx 34 Magnesio Unidad mg 100g Min. 28.00 Máx 78.75 100kcal Min 7.00 Máx 15.00 100ml Min 4.48 Máx 12.75 Hierro Unidad mg 100g Min. 6.80 Máx 15.75 100kcal Min 1.70 Máx 3.00 100ml Min 1.088 Máx 2.55 Yodo Unidad ?g 100g Min. 24.00 Máx 236.25 100kcal Min 6.00 Máx 45.00 100ml Min 3.84 Máx 38.25 Cobre Unidad ?g 100g Min. 360.00 Máx 630 100kcal Min 90.00 Máx 120.00 100ml Min 57.6 Máx 102 Zinc Unidad mg 100g Min. 4.40 Máx 7.875 100kcal Min 1.10 Máx 1.50 100ml Min 0.704 Máx 1.275 Manganeso Unidad ?g 100g Min. 28.00 Máx 131.25 100kcal Min 7.00 Máx 25.00 100ml Min 4.48 Máx 21.25 Selenio Unidad ?g 100g Min. 7.20 Máx 26.25 100kcal Min 1.80 Máx 5.00 100ml Min 1.152 Máx 4.25 Nucleótidos Unidad mg 100g Min. 7.60 Máx 84 100kcal Min 1.80 Máx 16.00 100ml Min 1.216 Máx 13.6 Cromo Unidad ?g 100g Min. 6.00 Máx 52.5 100kcal Min 1.50 Máx 10.00 100ml Min 0.96 Máx 8.5 Molibdeno Unidad ?g 100g Min. 3.00 Máx 52.5 100kcal Min 1.50 Máx 10.00 100ml Min 0.96 Máx 8.5 Dilución 16% Envase con 450 a 454 g y medida de 4.40 a 5.37 g. * Aunque no existe un nivel superior de recomendación siempre deberá conservar la relación de ácido linoleico/ácido linoleico. **DHA: Ácido Docosahexaenoico. *** La lactosa y polímeros de glucosa deben ser los hidratos de carbono preferidos, sólo podrán añadirse almidones naturalmente exentos de gluten precocidos y/o gelatinizados hasta un máximo de 30% del contenido total de hidratos de carbono y hasta un máximo de 2 g/100ml.</p> |  |  |  | 5,287,759.83 |
| TOTAL |  |  |  |  |  |              |

Nota: La fuente de información para estimar los medicamentos antirretrovirales con recursos del Fondo de Salud para el Bienestar del Instituto de Salud para el Bienestar, será el Sistema de Administración Logística y Vigilancia de Antirretrovirales (SALVAR), por tanto, es obligatorio el uso del Sistema en las Entidades Federativas y que estas mantengan sus existencias y necesidades de medicamentos actualizadas a los cortes que establece el Centro Nacional para la Prevención y el Control del VIH/SIDA.

| L00 CENTRO NACIONAL DE EQUIDAD DE GÉNERO Y SALUD REPRODUCTIVA |                                 |         |                          |   |                 |          |               |
|---|---------------------------------|---------|--------------------------|---|-----------------|----------|---------------|
| Nº.   | PROGRAMA                        | ÍNDICE  | FUENTE DE FINANCIAMIENTO | CONCEPTO  | PRECIO UNITARIO | CANTIDAD | TOTAL (PESOS) |
| 2   | Prevención y Control del Cáncer | 4.3.2.1 | Ramo 12-Apoyo Federal    | Reactivos y Juegos de reactivos para pruebas específicas Reactivos completos para la cuantificación de ácidos nucleicos de los siguientes | 368.23          | 23,124   | 8,514,950.52  |

ÍNDICE: Representado por: Número de Estrategia, Número de Línea de Acción, Número de Actividad General y Número de Acción Específica.

02-CM-AFASPE-GRO/2022

|                     |  |  |  |  |   |  |  |  |  |
|---------------------|--|--|--|--|---|--|--|--|--|
|                     |  |  |  |  | microorganismos: Virus de Inmunodeficiencia Humana, de la Hepatitis B, Hepatitis C, Virus del Papiloma Humano, Citomegalovirus, Chlamydia trachomatis y Mycobacterium tuberculosis. Equipo para mínimo 10 pruebas. RTC.<br>Descripción complementaria: Reactivos completos para la cuantificación de ácidos nucleicos de Virus de Papiloma Humano por PCR |  |  |  |  |
| <b>TOTAL</b>        |  |  |  |  |   |  |  |  |  |
|                     |  |  |  |  |   |  |  |  |  |
| <b>8,514,950.52</b> |  |  |  |  |   |  |  |  |  |

**000 CENTRO NACIONAL DE PROGRAMAS PREVENTIVOS Y CONTROL DE ENFERMEDADES**

| No. | PROGRAMA   | INDICE  | FUENTE DE FINANCIAMIENTO | CONCEPTO   | PRECIO UNITARIO | CANTIDAD | TOTAL (PESOS) |
|-----|--|---------|--------------------------|--|-----------------|----------|---------------|
| 1   | Prevención y Control de Enfermedades Zoonóticas y Emergentes                               | 4.2.1.1 | Ramo 12-Apoyo Federal    | Clorhidrato de Xilacina al 2% (Uso veterinario)  | 139.00          | 22       | 3,058.00      |
| 1   | Prevención y Control de Enfermedades Zoonóticas y Emergentes                               | 4.2.1.1 | Ramo 12-Apoyo Federal    | Amoxicilina (como trihidrato de amoxicilina) 150 mg. vehículo c.b.p. 1 ml. Frasco de 100 ml (Uso veterinario). Frasco con 100 ml   | 499.00          | 5        | 2,495.00      |
| 1   | Prevención y Control de Enfermedades Zoonóticas y Emergentes                               | 4.2.1.1 | Ramo 12-Apoyo Federal    | Tilelamina-Zofenapam al 10% (Uso veterinario) Descripción complementaria: Con 5 ml de diluyente.   | 520.00          | 43       | 22,360.00     |
| 2   | Control de Enfermedades Transmisibles por Vectores e Intoxicación por Veneno de Artrópodos |         |                          |  |                 |          |               |
|     | Dengue   | 7.3.1.1 | Ramo 12-Apoyo Federal    | Plaguicidas (insecticidas) Descripción complementaria: Lanicida biorracional al 2.5%, caja con dos sacos de 10 kilos cada uno  | 36,700.00       | 23       | 844,100.00    |
| 5   | Dengue   | 7.3.1.1 | Ramo 12-Apoyo Federal    | Plaguicidas (insecticidas) Descripción complementaria: Regulador de Crecimiento al 1.3% en Saco de 18.18 kilogramos  | 34,776.80       | 6        | 208,660.80    |
| 5   | Dengue   | 7.3.2.1 | Ramo 12-Apoyo Federal    | Plaguicidas (insecticidas) Descripción complementaria: Adulticida Piretroide al 1.73% en base oleosa, caja con dos bidones de 10 litros  | 20,800.77       | 100      | 2,080,077.00  |
| 5   | Dengue   | 7.3.2.1 | Ramo 12-Apoyo Federal    | Plaguicidas (insecticidas) Descripción complementaria: Adulticida Neonicotinoide al 3% + Piretroide al 0.75%, lambos de 208 litros   | 195,700.00      | 4        | 782,800.00    |
| 5   | Dengue   | 7.3.2.1 | Ramo 12-Apoyo Federal    | Plaguicidas (insecticidas) Descripción complementaria: Adulticida organofosforado al 40%, bidón de 20 litros   | 19,674.47       | 180      | 3,541,404.60  |
| 5   | Dengue   | 7.3.3.1 | Ramo 12-Apoyo Federal    | Plaguicidas (insecticidas) Descripción complementaria: Insecticida organofosforado de acción residual al 28.16%, caja con 12 sobres de 833 mililitros  | 14,964.00       | 15       | 224,460.00    |
| 5   | Dengue   | 7.3.3.1 | Ramo 12-Apoyo Federal    | Plaguicidas (insecticidas) Descripción complementaria: Insecticida carbamato al 80%, caja con 20 bolsas resellables de aluminio Contenido: 5 sobres hidrosolubles de producto formulado de 125 gramos cada uno | 15,952.92       | 20       | 319,058.40    |

INDICE: Representado por: Número de Estrategia, Número de Línea de Acción, Número de Actividad General y Número de Acción Específica.

02-CM-AFASPE-GRO/2022

|   |   |         |                       |  |        |        |            |
|---|---|---------|-----------------------|--|--------|--------|------------|
| 3 | Programa Nacional de Prevención y Control de las micobacteriosis (Tuberculosis y Lepra) | 1.1.2.1 | Ramo 12-Apoyo Federal | <p>Prednisona. Tableta Cada Tableta contiene: Prednisona 5 mg Envase con 20 Tabletas.<br/>                 Descripción complementaria: Tratamiento de reacciones leprosas tipo 1</p>   | 3.70   | 8      | 29.60      |
| 3 | Programa Nacional de Prevención y Control de las micobacteriosis (Tuberculosis y Lepra) | 1.1.2.1 | Ramo 12-Apoyo Federal | <p>Pregabalin. Cápsula Cada Cápsula contiene: Pregabalin 75 mg Envase con 28 Cápsulas<br/>                 Descripción complementaria: Tratamiento para pacientes con neuropatía por discapacidad por lepra</p>                        | 25.19  | 6      | 151.14     |
| 3 | Programa Nacional de Prevención y Control de las micobacteriosis (Tuberculosis y Lepra) | 2.1.1.1 | Ramo 12-Apoyo Federal | <p>Antibióticos (substancias y productos farmacéuticos) Descripción complementaria: Elambrunol HCl 400 mg, caja con 672 tabletas</p>   | 544.12 | 58     | 31,556.96  |
| 3 | Programa Nacional de Prevención y Control de las micobacteriosis (Tuberculosis y Lepra) | 2.1.1.1 | Ramo 12-Apoyo Federal | <p>Antibióticos (substancias y productos farmacéuticos) Descripción complementaria: Prazinaimida 400 mg, caja c/672 tabletas</p>   | 351.85 | 76     | 26,740.60  |
| 3 | Programa Nacional de Prevención y Control de las micobacteriosis (Tuberculosis y Lepra) | 2.1.1.1 | Ramo 12-Apoyo Federal | <p>Antibióticos (substancias y productos farmacéuticos) Descripción complementaria: Pediátrico combinado, Fase Intensiva (R75mg/H 50 mg/Z 150 mg) caja con 84 tabletas dispersables</p>  | 177.32 | 14     | 2,482.48   |
| 3 | Programa Nacional de Prevención y Control de las micobacteriosis (Tuberculosis y Lepra) | 2.1.1.1 | Ramo 12-Apoyo Federal | <p>Antibióticos (substancias y productos farmacéuticos) Descripción complementaria: Rilampicina, cápsula de 150mg, caja con 100 cápsulas</p>   | 232.82 | 229    | 53,315.78  |
| 3 | Programa Nacional de Prevención y Control de las micobacteriosis (Tuberculosis y Lepra) | 2.1.1.1 | Ramo 12-Apoyo Federal | <p>Antibióticos (substancias y productos farmacéuticos) Descripción complementaria: Pediátrico combinado, Fase Sosten (R75mg/H 50 mg) caja con 84 tabletas dispersables</p>  | 147.77 | 11     | 1,625.47   |
| 3 | Programa Nacional de Prevención y Control de las micobacteriosis (Tuberculosis y Lepra) | 2.1.1.1 | Ramo 12-Apoyo Federal | <p>Antibióticos (substancias y productos farmacéuticos) Descripción complementaria: Rifampicina, cápsula de 300mg, caja de 100 cápsulas</p>  | 364.31 | 332    | 120,950.92 |
| 3 | Programa Nacional de Prevención y Control de las micobacteriosis (Tuberculosis y Lepra) | 4.1.1.1 | Ramo 12-Apoyo Federal | <p>Antibióticos (substancias y productos farmacéuticos) Descripción complementaria: Levofloxacino, tableta 250 mg</p>  | 0.53   | 14,031 | 7,436.43   |
| 3 | Programa Nacional de Prevención y Control de las micobacteriosis (Tuberculosis y Lepra) | 4.1.1.1 | Ramo 12-Apoyo Federal | <p>Amikacina. Solución Inyectable. Cada ampolla o frasco ampula contiene: Sulfato de amikacina equivalente a 500 mg de amikacina. Envase con 1 ampolla o frasco ampula con 2 ml.</p>   | 6.23   | 10     | 62.30      |
| 3 | Programa Nacional de Prevención y Control de las micobacteriosis (Tuberculosis y Lepra) | 4.1.1.1 | Ramo 12-Apoyo Federal | <p>Imipenem y cilastatina. Solución Inyectable Cada frasco ampula con polvo contiene: Imipenem monohidratado equivalente a 500 mg de imipenem, Cilastatina sódica equivalente a 500 mg de cilastatina. Envase con un frasco ampula</p> | 71.00  | 1      | 71.00      |
| 3 | Programa Nacional de Prevención y Control de las micobacteriosis (Tuberculosis y Lepra) | 4.1.1.1 | Ramo 12-Apoyo Federal | <p>Antibióticos (substancias y productos farmacéuticos) Descripción complementaria: Amoxicilina + ácido Clavulánico tableta 500 mg /125 mg</p>   | 2.60   | 10     | 26.00      |

INDICE: Representado por: Número de Estrategia, Número de Línea de Acción, Número de Actividad General y Número de Acción Específica.



02-CM-AFASPE-GRO/2022

|   |   |         |                       |  |       |       |            |
|---|---|---------|-----------------------|--|-------|-------|------------|
| 3 | Programa Nacional de Prevención y Control de las micobacteriosis (Tuberculosis y Lepra) | 4.1.1.1 | Ramo 12-Apoyo Federal | Antibióticos (substancias y productos farmacéuticos) Descripción complementaria: Bedaquiline tableta 100 mg  | 37.91 | 10    | 379.10     |
| 3 | Programa Nacional de Prevención y Control de las micobacteriosis (Tuberculosis y Lepra) | 4.1.1.1 | Ramo 12-Apoyo Federal | Antibióticos (substancias y productos farmacéuticos) Descripción complementaria: Delamanid, tableta 50 mg  | 53.03 | 3.000 | 159,090.00 |
| 3 | Programa Nacional de Prevención y Control de las micobacteriosis (Tuberculosis y Lepra) | 4.1.1.1 | Ramo 12-Apoyo Federal | Antibióticos (substancias y productos farmacéuticos) Descripción complementaria: Prothionamida, tableta 250 mg   | 2.13  | 110   | 234.30     |
| 3 | Programa Nacional de Prevención y Control de las micobacteriosis (Tuberculosis y Lepra) | 4.1.1.1 | Ramo 12-Apoyo Federal | Antibióticos (substancias y productos farmacéuticos) Descripción complementaria: Cicloserina, cápsula 250 mg   | 5.25  | 2.500 | 13,125.00  |
| 3 | Programa Nacional de Prevención y Control de las micobacteriosis (Tuberculosis y Lepra) | 4.1.1.1 | Ramo 12-Apoyo Federal | Antibióticos (substancias y productos farmacéuticos) Descripción complementaria: Clofazimina, cápsula 100 mg   | 9.89  | 7.842 | 75,579.36  |
| 3 | Programa Nacional de Prevención y Control de las micobacteriosis (Tuberculosis y Lepra) | 4.1.1.1 | Ramo 12-Apoyo Federal | Antibióticos (substancias y productos farmacéuticos) Descripción complementaria: Etambutol HCl, tableta 400 mg   | 0.68  | 1.638 | 1,113.84   |
| 3 | Programa Nacional de Prevención y Control de las micobacteriosis (Tuberculosis y Lepra) | 4.1.1.1 | Ramo 12-Apoyo Federal | Antibióticos (substancias y productos farmacéuticos) Descripción complementaria: Pirazinamida, tableta 400 mg  | 0.44  | 2,184 | 960.96     |
| 3 | Programa Nacional de Prevención y Control de las micobacteriosis (Tuberculosis y Lepra) | 4.1.1.1 | Ramo 12-Apoyo Federal | Antibióticos (substancias y productos farmacéuticos) Descripción complementaria: Linezolid, tableta 600 mg   | 14.84 | 3.704 | 54,967.36  |
| 3 | Programa Nacional de Prevención y Control de las micobacteriosis (Tuberculosis y Lepra) | 4.1.1.1 | Ramo 12-Apoyo Federal | Antibióticos (substancias y productos farmacéuticos) Descripción complementaria: Bedaquiline tableta 100 mg  | 36.08 | 3,196 | 115,311.68 |
| 3 | Programa Nacional de Prevención y Control de las micobacteriosis (Tuberculosis y Lepra) | 4.1.1.1 | Ramo 12-Apoyo Federal | Antibióticos (substancias y productos farmacéuticos) Descripción complementaria: Isoniazida 300 mg, tableta  | 0.40  | 104   | 41.60      |
| 3 | Programa Nacional de Prevención y Control de las micobacteriosis (Tuberculosis y Lepra) | 4.1.1.1 | Ramo 12-Apoyo Federal | Antibióticos (substancias y productos farmacéuticos) Descripción complementaria: Moxifloxacin, tableta 400 mg  | 4.99  | 10    | 49.90      |
| 3 | Atención de Urgencias Epidemiológicas y Desastres                                       | 1.2.1.1 | Ramo 12-Apoyo Federal | Butilioscina o hioscina. Gragea o Tableta Cada Gragea o Tableta contiene: Bromuro de butilioscina o butilbromuro de hioscina 10 mg Envase con 10 Grageas o Tabletas. | 6.84  | 140   | 957.60     |

ÍNDICE: Representado por: Número de Estrategia, Número de Línea de Acción, Número de Actividad General y Número de Acción Específica.

*[Handwritten signatures and initials]*

02-CM-AFASPE-GRO/2022

|   |   |         |                       |   |       |       |           |
|---|---|---------|-----------------------|---|-------|-------|-----------|
| 4 | Atención de Urgencias Epidemiológicas y Desastres | 1.2.1.1 | Ramo 12-Apoyo Federal | Butilhioscina o hioscina. Solución Inyectable Cada ampolla contiene: Bromuro de butilhioscina o butilbromuro de hioscina 20 mg Envase con 3 ampollitas de 1 ml.   | 9.77  | 140   | 1,367.80  |
| 4 | Atención de Urgencias Epidemiológicas y Desastres | 1.2.1.1 | Ramo 12-Apoyo Federal | Clorfenamina. Tableta. Cada tableta contiene: Maleato de clorfenamina 4.0 mg Envase con 20 Tabletas.  | 6.50  | 140   | 910.00    |
| 4 | Atención de Urgencias Epidemiológicas y Desastres | 1.2.1.1 | Ramo 12-Apoyo Federal | Metronidazol. Suspensión Oral Cada 5 ml contienen: Benzolito de metronidazol equivalente a 250 mg de metronidazol. Envase con 120 ml y dosificador.   | 7.60  | 210   | 1,596.00  |
| 4 | Atención de Urgencias Epidemiológicas y Desastres | 1.2.1.1 | Ramo 12-Apoyo Federal | Metronidazol. Tableta Cada Tableta contiene: Metronidazol 500 mg Envase con 30 Tabletas.  | 10.58 | 210   | 2,221.80  |
| 4 | Atención de Urgencias Epidemiológicas y Desastres | 1.2.1.1 | Ramo 12-Apoyo Federal | Amoxicilina / ácido clavulánico. Tableta Cada Tableta contiene: amoxicilina trihidratada equivalente a 500 mg de amoxicilina. Clavulanato de potasio equivalente a 125 mg de ácido clavulánico. Envase con 12 Tabletas.                                     | 32.00 | 560   | 17,920.00 |
| 4 | Atención de Urgencias Epidemiológicas y Desastres | 1.2.1.1 | Ramo 12-Apoyo Federal | Doxiciclina. Cápsula o Tableta Cada Cápsula o Tableta contiene: Hicrato de doxiciclina equivalente a 100 mg de doxiciclina. Envase con 10 Cápsulas o Tabletas.  | 8.48  | 350   | 2,968.00  |
| 4 | Atención de Urgencias Epidemiológicas y Desastres | 1.2.1.1 | Ramo 12-Apoyo Federal | Mefenamina. Tableta Cada Tableta contiene: Clorhidrato de mefenamina 850 mg Envase con 30 Tabletas.   | 7.51  | 280   | 2,102.80  |
| 4 | Atención de Urgencias Epidemiológicas y Desastres | 1.2.1.1 | Ramo 12-Apoyo Federal | Naproxeno. Tableta Cada Tableta contiene: Naproxeno 250 mg Envase con 30 Tabletas.  | 10.26 | 350   | 3,591.00  |
| 4 | Atención de Urgencias Epidemiológicas y Desastres | 1.2.1.1 | Ramo 12-Apoyo Federal | Azitromicina. Tableta Cada Tableta contiene: Azitromicina dihidratada equivalente a 500 mg de azitromicina Envase con 4 Tabletas.   | 17.00 | 350   | 5,950.00  |
| 4 | Atención de Urgencias Epidemiológicas y Desastres | 1.2.1.1 | Ramo 12-Apoyo Federal | Albendazol. Suspensión Oral Cada frasco contiene: albendazol 400 mg Envase con 20 ml.   | 3.14  | 700   | 2,198.00  |
| 4 | Atención de Urgencias Epidemiológicas y Desastres | 1.2.1.1 | Ramo 12-Apoyo Federal | Metamizol sodico. Comprimido cada comprimido contiene: metamizol sódico 500 mg. envase con 10 comprimidos.  | 3.16  | 140   | 442.40    |
| 4 | Atención de Urgencias Epidemiológicas y Desastres | 1.2.1.1 | Ramo 12-Apoyo Federal | Metoclopramida. Tableta Cada Tableta contiene: Clorhidrato de metoclopramida 10 mg Envase con 20 Tabletas.  | 3.80  | 350   | 1,330.00  |
| 4 | Atención de Urgencias Epidemiológicas y Desastres | 1.2.1.1 | Ramo 12-Apoyo Federal | Nafazolina. Solución Oftálmica Cada ml contiene: Clorhidrato de Nafazolina 1 mg Envase con gotero Integral con 15 ml.   | 30.00 | 1,400 | 42,000.00 |
| 4 | Atención de Urgencias Epidemiológicas y Desastres | 1.2.1.1 | Ramo 12-Apoyo Federal | Neomicina. polimixina b y gramisidina. Solución Oftálmica Cada ml contiene: Sulfato de Neomicina equivalente a 1.75 mg de Neomicina. Sulfato de Polimixina B equivalente a 5 000 U de Polimixina B. Gramisidina 25 µg Envase con gotero integral con 15 ml. | 30.50 | 700   | 21,350.00 |
| 4 | Atención de Urgencias Epidemiológicas y Desastres | 1.2.1.1 | Ramo 12-Apoyo Federal | Amoxicilina / ácido clavulánico. Suspensión Oral Cada frasco con polvo contiene: Amoxicilina Inhidratada equivalente a 1.5 g de amoxicilina. Clavulanato de   | 16.00 | 560   | 8,960.00  |

INDICE: Representado por: Número de Estrategia, Número de Línea de Acción, Número de Actividad General y Número de Acción Específica.

*[Handwritten signature]*

*[Handwritten initials]*

X

02-CM-AFASPE-GRO/2022

|   |   |         |                       |  |        |       |           |
|---|---|---------|-----------------------|--|--------|-------|-----------|
| 4 | Atención de Urgencias Epidemiológicas y Desastres | 1.2.1.1 | Ramo 12-Apoyo Federal | potasio equivalente a 375 mg de ácido clavulánico. Envase con 60 ml, cada 5 ml con 125 mg de amoxicilina y 31,25 mg ácido clavulánico.   | 152,75 | 350   | 53,462.50 |
| 4 | Atención de Urgencias Epidemiológicas y Desastres | 1.2.1.1 | Ramo 12-Apoyo Federal | Azitromicina, Suspensión. Cada 5 ml de suspensión contiene: Azitromicina 200 mg. Frasco con polvo para reconstituir: 10 ml.  | 5,00   | 140   | 700,00    |
| 4 | Atención de Urgencias Epidemiológicas y Desastres | 1.2.1.1 | Ramo 12-Apoyo Federal | Diclofenaco. Cápsula o gragea de liberación prolongada. Cada gragea contiene: Diclofenaco sodico 100 mg Envase con 20 Cápsulas o Grageas.  | 3,67   | 70    | 256,90    |
| 4 | Atención de Urgencias Epidemiológicas y Desastres | 1.2.1.1 | Ramo 12-Apoyo Federal | Difenhidramina, Jarabe. Cada 100 mililitros contienen: Clorhidrato de difenhidramina 250 mg. Envase con 60 ml.   | 7,39   | 350   | 2,586,50  |
| 4 | Atención de Urgencias Epidemiológicas y Desastres | 1.2.1.1 | Ramo 12-Apoyo Federal | Trimecortina-sulfametoxazol, Comprimido o Tableta Cada Comprimido o Tableta contiene: Trimecortina 80 mg Sulfametoxazol 400 mg Envase con 20 Comprimidos o Tabletas.   | 74,99  | 12    | 899,88    |
| 4 | Atención de Urgencias Epidemiológicas y Desastres | 1.2.1.1 | Ramo 12-Apoyo Federal | Jeringas. Para extraer sangre o inyectar sustancias, con pivote tipo luer lock, de polipropileno, volumen de 5 ml y aguja calibre 21 G y 32 mm de longitud. Estéril. Envase con 100 piezas.                                    | 3,28   | 700   | 2,296,00  |
| 4 | Atención de Urgencias Epidemiológicas y Desastres | 1.2.1.1 | Ramo 12-Apoyo Federal | Albendazol, Tableta Cada Tableta contiene: albendazol 200 mg Envase con 2 Tabletas.  | 5,15   | 350   | 1,802,50  |
| 4 | Atención de Urgencias Epidemiológicas y Desastres | 1.2.1.1 | Ramo 12-Apoyo Federal | Ambroxol, Solución Cada 100 ml contienen: Clorhidrato de ambroxol 300 mg Envase con 120 ml y dosificador.  | 2,42   | 4,200 | 10,164,00 |
| 4 | Atención de Urgencias Epidemiológicas y Desastres | 1.2.1.1 | Ramo 12-Apoyo Federal | Electrolitos Orales. Polvo (Fórmula de osmolaridad Baja) Cada sobre con polvo contiene: Glucosa anhidra o glucosa 13.5 g Cloruro de potasio 1.5 g Cloruro de sodio 2.6 g Citrato trisódico dihidratado 2.9 g Envase con 20,5 g | 3,50   | 280   | 980,00    |
| 4 | Atención de Urgencias Epidemiológicas y Desastres | 1.2.1.1 | Ramo 12-Apoyo Federal | Glibenciamida, Tableta Cada tableta contiene: Glibenciamida 5 mg. Envase con 50 tabletas.  | 3,77   | 1,050 | 3,958,50  |
| 4 | Atención de Urgencias Epidemiológicas y Desastres | 1.2.1.1 | Ramo 12-Apoyo Federal | Paracetamol, Solución oral cada ml contiene: paracetamol 100 mg. envase con 15 ml, gotero calibrado a 0.5 y 1 ml. Integrado o adjunto al envase que sirve de tapa.   | 15,97  | 35    | 568,95    |
| 4 | Atención de Urgencias Epidemiológicas y Desastres | 1.2.1.1 | Ramo 12-Apoyo Federal | Salbutamol, Jarabe Cada 5 ml contienen: Sulfato de salbutamol equivalente a 2 mg de salbutamol Envase con 60 ml.   | 4,30   | 700   | 3,010,00  |
| 4 | Atención de Urgencias Epidemiológicas y Desastres | 1.2.1.1 | Ramo 12-Apoyo Federal | Cloquinal, Crema Cada g contiene: Cloquinal 30 mg Envase con 20 g.   | 25,00  | 700   | 17,500,00 |
| 4 | Atención de Urgencias Epidemiológicas y Desastres | 1.2.1.1 | Ramo 12-Apoyo Federal | Cloranfenicol, Solución oftálmica. Cada ml contiene: Cloranfenicol levógiro 5 mg Envase con gotero integral con 15 ml.   | 5,02   | 70    | 351,40    |

INDICE: Representado por: Número de Estrategia, Número de Línea de Acción, Número de Actividad General y Número de Acción Específica.

16

02-CM-AFASPE-GRO/2022

|              |   |         |                       |   |       |       |          |                     |
|--------------|---|---------|-----------------------|---|-------|-------|----------|---------------------|
| 4            | Atención de Urgencias Epidemiológicas y Desastres | 1.2.1.1 | Ramo 12-Apoyo Federal | Miconazol. Crema Cada gramo contiene: Nitrato de miconazol 20 mg Envase con 20 g.   | 3.95  | 700   | 2,765.00 |                     |
| 4            | Atención de Urgencias Epidemiológicas y Desastres | 1.2.1.1 | Ramo 12-Apoyo Federal | Bencilpencilina benzatínica compuesta. Suspensión Inyectable Cada frasco ampúla con polvo contiene: Benzatina bencilpencilina equivalente a 600 000 UI de bencilpencilina Bencilpencilina procainica equivalente a 300 000 UI de bencilpencilina Bencilpencilina cristalina equivalente a 300 000 UI de bencilpencilina Envase con un frasco ampúla y diluyente con 3 ml. | 11.67 | 700   | 8,169.00 |                     |
| 4            | Atención de Urgencias Epidemiológicas y Desastres | 1.2.1.1 | Ramo 12-Apoyo Federal | Dicloxacilina. Cápsula o comprimido. Cada cápsula o comprimido contiene: Dicloxacilina sódica 500 mg Envase con 20 Cápsulas o Comprimidos.  | 25.00 | 70    | 1,750.00 |                     |
| 4            | Atención de Urgencias Epidemiológicas y Desastres | 1.2.1.1 | Ramo 12-Apoyo Federal | Itraconazol. Cápsula Cada Cápsula contiene: Itraconazol 100 mg Envase con 15 Cápsulas.  | 31.00 | 210   | 6,510.00 |                     |
| 4            | Atención de Urgencias Epidemiológicas y Desastres | 1.2.1.1 | Ramo 12-Apoyo Federal | Óxido de zinc. Pasta Cada 100 g contienen: Óxido de zinc 25.0 g Envase con 30 g.  | 7.19  | 700   | 5,033.00 |                     |
| 4            | Atención de Urgencias Epidemiológicas y Desastres | 1.2.1.1 | Ramo 12-Apoyo Federal | Trimetoprima-sulfametoxazol. Suspensión Oral Cada 5 ml contiene: Trimetoprima 40 mg Sulfametoxazol 200 mg Env. 30 con 120 ml y dosificador.   | 6.90  | 350   | 2,415.00 |                     |
| 4            | Atención de Urgencias Epidemiológicas y Desastres | 1.2.1.1 | Ramo 12-Apoyo Federal | Aluminio y magnesio. Suspensión Oral Cada 100 ml contienen: Hidróxido de aluminio 3.7 g Hidróxido de magnesio 4.0 g o trisilicato de magnesio; 8.9 g Envase con 240 ml y dosificador.   | 16.90 | 350   | 5,915.00 |                     |
| 4            | Atención de Urgencias Epidemiológicas y Desastres | 1.2.1.1 | Ramo 12-Apoyo Federal | Amiodipino. Tableta o Cápsula Cada Tableta o Cápsula contiene: Besilato o Maleato de amiodipino equivalente a 5 mg de amiodipino. Envase con 30 Tabletas o Cápsulas.  | 7.15  | 70    | 500.50   |                     |
| 4            | Atención de Urgencias Epidemiológicas y Desastres | 1.2.1.1 | Ramo 12-Apoyo Federal | Enalapril. Cápsula o tableta. Cada cápsula o tableta contiene: Maleato de enalapril 10 mg. Envase con 30 cápsulas o tabletas.   | 4.69  | 280   | 1,313.20 |                     |
| 4            | Atención de Urgencias Epidemiológicas y Desastres | 1.2.1.1 | Ramo 12-Apoyo Federal | Isosorbida. Tableta Cada Tableta contiene: Dinitrato de isosorbida 10 mg Envase con 20 Tabletas.  | 4.50  | 70    | 315.00   |                     |
| 4            | Atención de Urgencias Epidemiológicas y Desastres | 1.2.1.1 | Ramo 12-Apoyo Federal | Pantoprazol o rabeprazol u omeprazol. Tableta o Gragea o Cápsula Cada Tableta o Gragea o Cápsula contiene: Pantoprazol 40 mg o Rabeprazol sódico 20 mg u omeprazol 20 mg Envase con 7 Tabletas o Grageas o Cápsulas   | 4.12  | 350   | 1,442.00 |                     |
| 4            | Atención de Urgencias Epidemiológicas y Desastres | 1.2.1.1 | Ramo 12-Apoyo Federal | Paracetamol. Tableta cada tableta contiene: paracetamol 500 mg. envase con 10 tabletas.   | 4.10  | 1,400 | 5,740.00 |                     |
| 4            | Atención de Urgencias Epidemiológicas y Desastres | 1.2.1.1 | Ramo 12-Apoyo Federal | Salbutamol. Suspensión en aerosol. Cada Inhalador contiene: Salbutamol 20 mg o Sulfato de salbutamol equivalente a 20 mg de salbutamol Envase con inhalador con 200 dosis de 100 µg.  | 3.43  | 35    | 120.05   |                     |
| <b>TOTAL</b> |   |         |                       |   |       |       |          | <b>8,950,157.88</b> |

71

INDICE: Representado por: Número de Estrategia. Número de Línea de Acción, Número de Actividad General y Número de Acción Específica.

02-CM-AFASPE-GRO/2022

R00 CENTRO NACIONAL PARA LA SALUD DE LA INFANCIA Y LA ADOLESCENCIA

| No.          | PROGRAMA             | ÍNDICE  | FUENTE DE FINANCIAMIENTO | CONCEPTO   | PRECIO UNITARIO | CANTIDAD | TOTAL (PESOS)        |
|--------------|----------------------|---------|--------------------------|--|-----------------|----------|----------------------|
| 1            | Vacunación Universal | 1.1.1.5 | Ramo 12-Apoyo Federal    | Vacuna Contra Difteria, Tos Ferina, Tetanos, Hepatitis B, Poliomieltis Y Haemophilus Influenzae Tipo B. Suspensión Inyectable. Cada frasco ampula con 0.5 ml contiene: Toxide diftérico no menos de 20 UI Toxide tetánico no menos de 40 UI Toxide pertussis 25 µg Hemaglutina filamentosa 25 µg Poliovirus tipo 1 inactivado (Mahoney) 40 U Poliovirus tipo 2 inactivado (MEF1) 8 U Poliovirus tipo 3 inactivado (Saukett) 32 U Antígeno de superficie del virus de Hepatitis B 10 µg Polisacárido capsular de Haemophilus Influenzae tipo b 12 µg Conjugado a la proteína tetánica 22-36 µg. Envase con 10 frascos ampula con 1 dosis de 0.5 ml cada uno.<br>Descripción complementaria: Vacuna Hexavalente, clave 020.000.6135.00 Capturado en dosis y precio por dosis | 273.46          | 164.780  | 45,060,244.46        |
| 1            | Vacunación Universal | 2.1.1.1 | Ramo 12-Apoyo Federal    | Vacuna antinfluenza. Suspensión Inyectable. Cada dosis de 0.5 ml contiene:Fracciones antigénicas purificadas de virus de influenza inactivados correspondientes a las cepas autorizadas por la Organización Mundial de la Salud (OMS) en el periodo pre-invernal e invernal de los años correspondientes del hemisferio norte. Envase con 1 frasco ampula con 5 ml cada uno (10 dosis).<br>Descripción complementaria: Vacuna contra la Influenza Estacional. Envase con 1 frasco ampula con 5 ml cada uno (10 dosis) Clave 020.000.3822.01  | 677.24          | 67,132   | 45,464,475.68        |
| <b>TOTAL</b> |                      |         |                          |  |                 |          | <b>90,524,720.14</b> |

**Gran total 114,191,742.37**

NOTA: La descripción del objeto para el que serán utilizados los insumos que se indican en el presente anexo, se encuentran identificados en el Módulo de Reportes-Presupuestación-Ramo 12, (Formato Reporte de ramo 12 por entidad federativa, programa, fuente de financiamiento e insumo, bien o servicio), del Sistema de Información para la Administración del Fondo para el Fortalecimiento de Acciones de Salud Pública en las Entidades Federativas, SIAFFASPE, los cuales serán consumidos conforme a las metas e indicadores de cada Programa

*[Handwritten signature]*

ÍNDICE: Representado por: Número de Estrategia, Número de Línea de Acción, Número de Actividad General y Número de Acción Específica.

02-CM-AFASPE-GRO/2022

Relación de insumos federales enviados en especie por "LOS PROGRAMAS" en materia de Salud Pública financiados con la fuente de financiamiento del ANEXO 4-INSUMOS.

| L00 CENTRO NACIONAL DE EQUIDAD DE GÉNERO Y SALUD REPRODUCTIVA          |          |        |                          |          |                    |
|--|----------|--------|--------------------------|----------|--------------------|
| No.  | PROGRAMA | INDICE | FUENTE DE FINANCIAMIENTO | CONCEPTO | CANTIDAD (VOLUMEN) |
| SIN DATOS  |          |        |                          |          |                    |
| O00 CENTRO NACIONAL DE PROGRAMAS PREVENTIVOS Y CONTROL DE ENFERMEDADES |          |        |                          |          |                    |
| No.  | PROGRAMA | INDICE | FUENTE DE FINANCIAMIENTO | CONCEPTO | CANTIDAD (VOLUMEN) |
| SIN DATOS  |          |        |                          |          |                    |
| R00 CENTRO NACIONAL PARA LA SALUD DE LA INFANCIA Y LA ADOLESCENCIA     |          |        |                          |          |                    |
| No.  | PROGRAMA | INDICE | FUENTE DE FINANCIAMIENTO | CONCEPTO | CANTIDAD (VOLUMEN) |
| SIN DATOS  |          |        |                          |          |                    |
| <b>GRAN TOTAL (PESOS)</b>  |          |        |                          |          | <b>0.00</b>        |

NOTA: Para el programa de Planificación Familiar y Anticoncepción a cargo del Centro Nacional de Equidad de Género y Salud Reproductiva; los programas de Enfermedades Cardiometaabólicas, Micobacteriosis, Dengue y Zoonosis a cargo del Centro Nacional de Programas Preventivos y Control de Enfermedades; y para el programa de Vacunación, a cargo del Centro Nacional para la Salud de la Infancia y la Adolescencia, tendrán como fuente de financiamiento adicional recursos de presupuesto INSABI, y los recursos adicionales.

Continúa en la siguiente página

+

*[Handwritten signature]*

X INDICÉ: Representado por: Número de Estrategia, Número de Línea de Acción, Número de Actividad General y Número de Acción Específica.

*[Handwritten signature]*

02-CM-AFASPE-GRO/2022

APÉNDICE

SEGUNDO CONVENIO MODIFICATORIO AL CONVENIO ESPECÍFICO EN MATERIA DE MINISTRACIÓN DE SUBSIDIOS PARA EL FORTALECIMIENTO DE ACCIONES DE SALUD PÚBLICA EN LAS ENTIDADES FEDERATIVAS QUE CELEBRAN, EL EJECUTIVO FEDERAL, POR CONDUCTO DE "LA SECRETARÍA", Y EL ESTADO LIBRE Y SOBERANO DE GUERRERO POR CONDUCTO DE "LA ENTIDAD".

La información de la distribución de los recursos presupuestarios del ramo 33, Aportación Estatal, y Otra, así como los del Instituto de Salud para el Bienestar, INSABI, ANEXO 4- INSUMOS y el Fondo de Salud para el Bienestar, FIDEICOMISO INSABI, no forman parte de los recursos federales ministrados por "LA SECRETARÍA" a "LA ENTIDAD" con motivo del presente convenio, se colocan sólo para efectos de la evaluación de la eficiencia y eficacia de "LOS PROGRAMAS".

Resumen de recursos por fuente de financiamiento

(Monta pesos)

| Nº   | UNIDAD RESPONSABLE / PROGRAMA DE ACCIÓN            | SPPS RAMO 12                |            | SUBTOTAL     | RAMO 33 RECURSOS FINANCIEROS FASSA - P Rectoría | APORTACIÓN ESTATAL RECURSOS FINANCIEROS | OPORTUNIDADES RECURSOS FINANCIEROS | OTRA RECURSOS FINANCIEROS | SUBTOTAL     | INSABI                                      |   |                               | SUBTOTAL | TOTAL        |
|--|--|-----------------------------|------------|--------------|---|---|------------------------------------|---------------------------|--------------|---|---|-------------------------------|----------|--------------|
|  |  | RECURSOS FINANCIEROS CAUSAS | INGRESOS   |              |   |   |                                    |                           |              | ANEXO 4 - PRESUPUESTOS RECURSOS FINANCIEROS | SMS 320 - PRESUPUESTOS RECURSOS FINANCIEROS | RECURSOS FINANCIEROS O INSABI |          |              |
| 1  | Entidades de Salud Pública y Promoción de la Salud | 7,641,408.00                | 337,240.00 | 8,479,048.00 | 1,443,140.00                                    | 0.00                                    | 0.00                               | 0.00                      | 1,443,140.00 | 0.00  | 0.00  | 0.00                          | 0.00     | 9,922,188.00 |
|  | TOTAL:   | 7,641,408.00                | 337,240.00 | 8,479,048.00 | 1,443,140.00                                    | 0.00                                    | 0.00                               | 0.00                      | 1,443,140.00 | 0.00  | 0.00  | 0.00                          | 0.00     | 9,922,188.00 |
| 314 DIRECCIÓN GENERAL DE PROMOCIÓN DE LA SALUD                               |  |                             |            |              |   |   |                                    |                           |              |   |   |                               |          |              |
| 1  | Salud Mental y Adicciones                          | 359,895.86                  | 0.00       | 359,895.86   | 417,335.00                                      | 0.00                                    | 0.00                               | 0.00                      | 417,335.00   | 0.00  | 0.00  | 0.00                          | 0.00     | 777,230.86   |
| 1  | Salud Mental                                       | 359,895.86                  | 0.00       | 359,895.86   | 417,335.00                                      | 0.00                                    | 0.00                               | 0.00                      | 417,335.00   | 0.00  | 0.00  | 0.00                          | 0.00     | 777,230.86   |
| 2  | Adicciones   | 0.00                        | 0.00       | 0.00         | 0.00  | 0.00                                    | 0.00                               | 0.00                      | 0.00         | 0.00  | 0.00  | 0.00                          | 0.00     | 0.00         |
|  | TOTAL:   | 359,895.86                  | 0.00       | 359,895.86   | 417,335.00                                      | 0.00                                    | 0.00                               | 0.00                      | 417,335.00   | 0.00  | 0.00  | 0.00                          | 0.00     | 777,230.86   |
| 315 SECRETARÍA TÉCNICA DEL CONSEJO NACIONAL PARA LA PREVENCIÓN DE ACCIDENTES |  |                             |            |              |   |   |                                    |                           |              |   |   |                               |          |              |
| 1  | Seguridad Vial                                     | 375,300.00                  | 0.00       | 375,300.00   | 0.00  | 0.00                                    | 0.00                               | 0.00                      | 0.00         | 0.00  | 0.00  | 0.00                          | 0.00     | 375,300.00   |
| 2  | Prevención de Accidentes en Comarcas               | 425,000.00                  | 0.00       | 425,000.00   | 0.00  | 0.00                                    | 0.00                               | 0.00                      | 0.00         | 0.00  | 0.00  | 0.00                          | 0.00     | 425,000.00   |
|  | TOTAL:   | 800,300.00                  | 0.00       | 800,300.00   | 0.00  | 0.00                                    | 0.00                               | 0.00                      | 0.00         | 0.00  | 0.00  | 0.00                          | 0.00     | 800,300.00   |
| 316 DIRECCIÓN GENERAL DE EPIDEMIOLOGÍA                                       |  |                             |            |              |   |   |                                    |                           |              |   |   |                               |          |              |
| 1  | Emergencias en Salud                               | 1,597,842.00                | 0.00       | 1,597,842.00 | 2,429,267.64                                    | 0.00                                    | 0.00                               | 0.00                      | 2,429,267.64 | 0.00  | 0.00  | 0.00                          | 0.00     | 4,027,109.64 |
| 1  | Emergencias  | 798,921.00                  | 0.00       | 798,921.00   | 1,278,287.64                                    | 0.00                                    | 0.00                               | 0.00                      | 1,278,287.64 | 0.00  | 0.00  | 0.00                          | 0.00     | 2,075,188.64 |
| 2  | Monitoreo  | 798,921.00                  | 0.00       | 798,921.00   | 1,151,000.00                                    | 0.00                                    | 0.00                               | 0.00                      | 1,151,000.00 | 0.00  | 0.00  | 0.00                          | 0.00     | 1,951,981.00 |

*Handwritten signature and initials: RSE*

*Handwritten signature and initials: X*

02-CM-AFASPE-GRO/2022

| N.º  | UNIDAD RESPONSABLE / PROGRAMA DE ACCIÓN   | SPPS RAMO 12                |              | SUBTOTAL      | RAMO 33       | AFORTALGAMIENTO ESTATAL | OPORTUNIDADES | OTRA | SUBTOTAL                                |                      | INSABI                                       |                                | SUBTOTAL | TOTAL         |
|--|---|-----------------------------|--------------|---------------|---------------|-------------------------|---------------|------|---|----------------------|--|--------------------------------|----------|---------------|
|  |   | RECURSOS FINANCIEROS CAUSOS | INSUMOS      |               |               |                         |               |      | RECURSOS FINANCIEROS FASSA - C RECTORIA | RECURSOS FINANCIEROS | ANEXO 4 - INSUMOS Y PRESUPUESTOS FINANCIEROS | SNS XXI - RECURSOS FINANCIEROS |          |               |
| 2  | Vigilancia en Salud Pública por Labores de Toluca                                     | 1,637,788.00                | 76,914.00    | 1,714,702.00  | 0.00          | 0.00                    | 0.00          | 0.00 | 0.00                                    | 0.00                 | 0.00   | 0.00                           | 0.00     | 1,714,702.00  |
|  |   | 3,233,616.00                | 76,914.00    | 3,310,530.00  | 2,439,287.64  | 0.00                    | 0.00          | 0.00 | 2,439,287.64                            | 0.00                 | 0.00   | 0.00                           | 0.00     | 5,749,817.64  |
| K06 CENTRO NACIONAL PARA LA PREVENCIÓN Y EL CONTROL DEL VIH/SIDA       |   |                             |              |               |               |                         |               |      |   |                      |  |                                |          |               |
| 1  | VH y otros ITS  | 3,423,720.00                | 5,287,759.83 | 8,711,479.83  | 6,839,724.32  | 0.00                    | 0.00          | 0.00 | 0.00                                    | 6,839,724.32         | 0.00   | 0.00                           | 0.00     | 15,551,204.15 |
| 2  | VH y otros ITS  | 1,088,200.00                | 0.00         | 1,088,200.00  | 757,252.00    | 0.00                    | 0.00          | 0.00 | 0.00                                    | 757,252.00           | 0.00   | 0.00                           | 0.00     | 1,845,452.00  |
|  |   | 4,511,920.00                | 5,287,759.83 | 9,799,679.83  | 7,596,976.32  | 0.00                    | 0.00          | 0.00 | 7,596,976.32                            | 0.00                 | 0.00   | 0.00                           | 0.00     | 17,396,655.15 |
| L06 CENTRO NACIONAL DE EQUIDAD DE GÉNERO Y SALUD REPRODUCTIVA          |   |                             |              |               |               |                         |               |      |   |                      |  |                                |          |               |
| 1  | Salud Sexual y Reproductiva   | 26,543,889.35               | 0.00         | 26,543,889.35 | 19,043,464.66 | 0.00                    | 0.00          | 0.00 | 0.00                                    | 19,043,464.66        | 0.00   | 0.00                           | 0.00     | 47,587,353.91 |
| 1  | SSR para Adolescentes   | 3,246,386.00                | 0.00         | 3,246,386.00  | 1,260,866.66  | 0.00                    | 0.00          | 0.00 | 0.00                                    | 1,260,866.66         | 0.00   | 0.00                           | 0.00     | 4,507,252.66  |
| 2  | Anticoncepción  | 4,473,704.75                | 0.00         | 4,473,704.75  | 12,817,288.00 | 0.00                    | 0.00          | 0.00 | 0.00                                    | 12,817,288.00        | 0.00   | 0.00                           | 0.00     | 17,290,992.75 |
| 3  | Salud Menstrual   | 8,750,856.00                | 0.00         | 8,750,856.00  | 3,349,284.00  | 0.00                    | 0.00          | 0.00 | 0.00                                    | 3,349,284.00         | 0.00   | 0.00                           | 0.00     | 12,100,140.00 |
| 4  | Salud Perinatal   | 3,288,623.60                | 0.00         | 3,288,623.60  | 1,691,894.00  | 0.00                    | 0.00          | 0.00 | 0.00                                    | 1,691,894.00         | 0.00   | 0.00                           | 0.00     | 4,980,517.60  |
| 5  | Aborto Seguro   | 1,598,200.00                | 0.00         | 1,598,200.00  | 0.00          | 0.00                    | 0.00          | 0.00 | 0.00                                    | 0.00                 | 0.00   | 0.00                           | 0.00     | 1,598,200.00  |
| 6  | Vigilancia de Ovario  | 7,182,830.00                | 0.00         | 7,182,830.00  | 524,171.00    | 0.00                    | 0.00          | 0.00 | 0.00                                    | 524,171.00           | 0.00   | 0.00                           | 0.00     | 7,707,001.00  |
| 2  | Prevención y Control del Cáncer   | 2,321,833.84                | 8,514,930.82 | 10,836,764.66 | 4,754,071.00  | 0.00                    | 0.00          | 0.00 | 0.00                                    | 4,754,071.00         | 0.00   | 0.00                           | 0.00     | 15,590,835.66 |
| 3  | Igualdad de Género  | 1,103,543.00                | 0.00         | 1,103,543.00  | 154,185.00    | 0.00                    | 0.00          | 0.00 | 0.00                                    | 154,185.00           | 0.00   | 0.00                           | 0.00     | 1,257,728.00  |
|  |   | 31,989,079.19               | 8,514,930.82 | 40,504,009.01 | 22,951,830.66 | 0.00                    | 0.00          | 0.00 | 0.00                                    | 22,951,830.66        | 0.00   | 0.00                           | 0.00     | 63,455,839.67 |
| O06 CENTRO NACIONAL DE PROGRAMAS PREVENTIVOS Y CONTROL DE ENFERMEDADES |   |                             |              |               |               |                         |               |      |   |                      |  |                                |          |               |
| 1  | Prevención y Control de Enfermedades Zoonóticas y Emergentes                          | 38,520.00                   | 27,913.00    | 66,433.00     | 16,607,039.87 | 0.00                    | 0.00          | 0.00 | 0.00                                    | 16,607,039.87        | 0.00   | 0.00                           | 0.00     | 16,673,472.87 |
| 7  | Vacunas e Inoculación por Programas Aprobados   | 2,798,786.00                | 8,000,560.80 | 10,799,346.80 | 83,281,207.36 | 0.00                    | 0.00          | 0.00 | 0.00                                    | 83,281,207.36        | 0.00   | 0.00                           | 0.00     | 74,080,554.16 |
| 1  | Polio   | 0.00                        | 0.00         | 0.00          | 382,335.00    | 0.00                    | 0.00          | 0.00 | 0.00                                    | 382,335.00           | 0.00   | 0.00                           | 0.00     | 382,335.00    |
| 2  | Enfermedad de Chagas  | 15,000.00                   | 0.00         | 15,000.00     | 568,965.73    | 0.00                    | 0.00          | 0.00 | 0.00                                    | 568,965.73           | 0.00   | 0.00                           | 0.00     | 583,965.73    |
| 3  | Likemantika   | 0.00                        | 0.00         | 0.00          | 0.00          | 0.00                    | 0.00          | 0.00 | 0.00                                    | 0.00                 | 0.00   | 0.00                           | 0.00     | 0.00          |
| 4  | Inoculación por Aprobados   | 136,861.50                  | 0.00         | 136,861.50    | 6,288,183.68  | 0.00                    | 0.00          | 0.00 | 0.00                                    | 6,288,183.68         | 0.00   | 0.00                           | 0.00     | 6,425,045.18  |
| 5  | Dengue  | 2,646,884.50                | 8,000,560.80 | 10,647,445.30 | 57,181,702.95 | 0.00                    | 0.00          | 0.00 | 0.00                                    | 57,181,702.95        | 0.00   | 0.00                           | 0.00     | 67,829,148.25 |
| 6  | Vigilancia Post Inoculación   | 0.00                        | 0.00         | 0.00          | 0.00          | 0.00                    | 0.00          | 0.00 | 0.00                                    | 0.00                 | 0.00   | 0.00                           | 0.00     | 0.00          |
| 3  | Programa Nacional de Inoculación y Control de Vacunas (Rubéola, Sarampión y Varicela) | 334,751.50                  | 866,203.80   | 1,200,955.30  | 6,404,883.00  | 0.00                    | 0.00          | 0.00 | 0.00                                    | 6,404,883.00         | 0.00   | 0.00                           | 0.00     | 7,605,838.30  |

75

138



02-CM-AFASPE-GRO/2022

| N.º  | UNIDAD RESPONSABLE / PROGRAMA DE ACCIÓN   | SPPS RAMO 12                |                | SUBTOTAL INSUMOS | RAMO 33          | OPORTUNIDADES | OTRA | SUBTOTAL         | INSABI               |                       | TOTAL          |
|--|---|-----------------------------|----------------|------------------|------------------|---------------|------|------------------|----------------------|-----------------------|----------------|
|  |   | RECURSOS FINANCIEROS CAUSAS | INSUMOS        |                  |                  |               |      |                  | RECURSOS FINANCIEROS | FIDEICOMIS O INMEDIOS |                |
| 4  | Atención de Emergencias Epidemiológicas y Desastres   | 317,240.00                  | 256,368.28     | 473,608.28       | 1,078,153.55     | 0.00          | 0.00 | 1,078,153.55     | 0.00                 | 0.00                  | 1,501,776.86   |
| 5  | Programa Nacional de Prevención y Control de Infecciones Respiratorias Agudas (RISAs), Gripe (Influenza) y COVID-19 | 0.00                        | 0.00           | 0.00             | 4,500.00         | 0.00          | 0.00 | 4,500.00         | 0.00                 | 0.00                  | 4,500.00       |
| 6  | Programa de Acción Específico para la Atención y Control de Enfermedades Respiratorias Comunitarias                 | 54,669.50                   | 0.00           | 54,669.50        | 104,947.76       | 0.00          | 0.00 | 104,947.76       | 0.00                 | 0.00                  | 199,817.38     |
| 7  | Programa de Acción Específico en Atención al Embarazo y Parto   | 5,953,470.00                | 0.00           | 5,953,470.00     | 7,798,388.46     | 0.00          | 0.00 | 7,798,388.46     | 0.00                 | 0.00                  | 13,736,858.46  |
| 8  | Programa de Acción Específico en Atención al Embarazo y Parto   | 1,362,050.00                | 0.00           | 1,362,050.00     | 565,702.79       | 0.00          | 0.00 | 565,702.79       | 0.00                 | 0.00                  | 1,927,752.79   |
| 9  | Detección y Control de las Enfermedades Respiratorias Comunitarias  | 203,055.00                  | 0.00           | 203,055.00       | 3,130,819.38     | 0.00          | 0.00 | 3,130,819.38     | 0.00                 | 0.00                  | 3,332,874.38   |
| 10   | Programa de Acción Específico en Atención al Embarazo y Parto   | 127,890.55                  | 0.00           | 127,890.55       | 956,300.00       | 0.00          | 0.00 | 956,300.00       | 0.00                 | 0.00                  | 1,084,190.55   |
| Total:   |   | 31,089,422.58               | 3,050,137.88   | 30,039,284.56    | 95,875,127.20    | 0.00          | 0.00 | 95,875,127.20    | 0.00                 | 0.00                  | 119,908,717.07 |
| R00 CENTRO NACIONAL PARA LA SALUD DE LA INFANCIA Y LA ADOLESCENCIA |   |                             |                |                  |                  |               |      |                  |                      |                       |                |
| 1  | Vacunación Universal  | 3,125,842.00                | 90,324,720.14  | 93,450,562.14    | 22,191,536.02    | 0.00          | 0.00 | 22,191,536.02    | 0.00                 | 0.00                  | 115,642,098.16 |
| 2  | Atención a la Salud de la Adolescencia  | 0.00                        | 0.00           | 0.00             | 749,669.00       | 0.00          | 0.00 | 749,669.00       | 0.00                 | 0.00                  | 749,669.00     |
| 3  | Atención a la Salud de la Adolescencia  | 551,700.00                  | 0.00           | 551,700.00       | 7,015,098.83     | 0.00          | 0.00 | 7,015,098.83     | 0.00                 | 0.00                  | 7,566,798.83   |
| 4  | Tratamiento oportuno de cáncer en menores de 18 años  | 0.00                        | 0.00           | 0.00             | 0.00             | 0.00          | 0.00 | 0.00             | 0.00                 | 0.00                  | 0.00           |
| Total:   |   | 3,111,542.00                | 90,324,720.14  | 94,236,262.14    | 29,956,603.85    | 0.00          | 0.00 | 29,956,603.85    | 0.00                 | 0.00                  | 124,192,866.09 |
| Grand Total:   |   | 85,218,967.73               | 734,670,452.37 | 1,177,889,420.10 | 1,084,076,631.07 | 0.00          | 0.00 | 1,084,076,631.07 | 0.00                 | 0.00                  | 343,184,127.07 |

NOTA: La descripción detallada de los insumos/servicios a adquirir o contratar con los recursos que se indican en el presente Apéndice, se encuentran identificados en los siguientes módulos del Sistema de Información para la Administración del Fondo para el Fortalecimiento de Acciones de Salud Pública en las Entidades Federativas, SIAFFASPE: Módulo de Reportes-Presupuestación-Ramo 12 (Formato Reporte de ramo 12 por entidad federativa, programa, fuente de financiamiento e insumo, bien o servicio); Módulo de Reportes-Presupuestación-Ramo 33 (Formato Reporte de ramo 33 por entidad federativa, programa, fuente de financiamiento e insumo, bien o servicio) y Módulo de Presupuestación-INSABI-Insumos-Captura y Validación.

*[Handwritten signature]*

Continúa en la siguiente página

**SEGUNDA.** "LAS PARTES" acuerdan que, salvo por lo expresamente estipulado en el presente instrumento jurídico, todas las demás obligaciones del "CONVENIO PRINCIPAL" permanecerán sin cambio alguno, por lo que reconocen y ratifican la plena vigencia y obligatoriedad del "CONVENIO PRINCIPAL".

**TERCERA.** "LAS PARTES" convienen en que la ejecución del presente instrumento no constituye una novación de cualquier obligación establecida en el "CONVENIO PRINCIPAL".

**CUARTA.** "LAS PARTES" convienen en que, para la interpretación y cumplimiento del presente Convenio, será aplicable el derecho federal vigente y se someten irrevocablemente a la jurisdicción de los tribunales federales competentes en la Ciudad de México, renunciando a cualquier otra jurisdicción que, en razón de su domicilio presente o futuro o por cualquier otra razón, les pudiera corresponder.

**QUINTA.** El presente **Convenio Modificatorio** empezará surtir efectos a partir de la fecha de su firma, y se mantendrá en vigor hasta el **31 de diciembre de 2022**.

Estando enteradas las partes del contenido y alcance legal del presente **Convenio Modificatorio**, lo firman por cuadruplicado a los un día del mes de junio del año dos mil veintidós.


---


02-CM-AFASPE-GRO/2022

POR "LA SECRETARÍA"

  
 Dr. Hugo López Gatell Ramírez  
 Subsecretario de Prevención y Promoción de la Salud


  
 Dr. Ricardo Cortés Alcalá  
 Director General de Promoción de la Salud

  
 Dra. Alethe De La Torre Rosas  
 Directora General del Centro Nacional para la Prevención y el Control del VIH/SIDA

  
 Dr. Gabriel García Rodríguez  
 Director General de Epidemiología

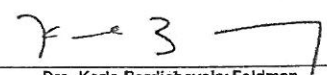
  
 Dr. José Luis Díaz Ortega  
 Director de Atención a la Salud de la Infancia y la Adolescencia


  
 Mtra. Diana Iris Tejadilla Orozco  
 Secretaria Técnica del Consejo Nacional De Salud Mental


  
 Dr. Dwight Daniel Dyer Leal  
 Director General de Información en Salud


  
 Dra. Ana Lucía de la Garza Barroso  
 Secretaria Técnica del Consejo Nacional para la Prevención de Accidentes

  
 Dr. Jorge Enrique Trejo Gómora  
 Director General del Centro Nacional de la Transfusión Sanguínea

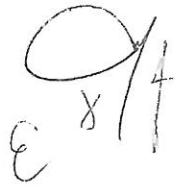
  
 Dra. Karla Berdichevsky Feldman  
 Directora General del Centro Nacional de Equidad de Género y Salud Reproductiva

  
 Dr. Juan Manuel Quijada Gaytán  
 Director General de los Servicios de Atención Psiquiátrica

  
 Dr. Ruy López Roldaura  
 Director General del Centro Nacional de Programas Preventivos y Control de Enfermedades


  
 Dr. Gady Zabicky Sirof  
 Comisionado Nacional Contra las Adicciones

HOJA UNO DE FIRMAS DEL SEGUNDO CONVENIO MODIFICATORIO AL CONVENIO ESPECÍFICO EN MATERIA DE MINISTRACIÓN DE SUBSIDIOS PARA EL FORTALECIMIENTO DE ACCIONES DE SALUD PÚBLICA EN LAS ENTIDADES FEDERATIVAS, QUE CELEBRAN, EL EJECUTIVO FEDERAL POR CONDUCTO DE LA SECRETARÍA DE SALUD "LA SECRETARÍA", Y EL ESTADO LIBRE Y SOBERANO DE GUERRERO POR CONDUCTO DE "LA ENTIDAD", EL 01 DE JUNIO DE 2022.




02-CM-AFASPE-GRO/2022

POR "LA ENTIDAD"



---

C.P. Raymundo Segura Estrada  
Secretario de Finanzas y Administración



---

Dra. Aidé Ibarra Castro  
Secretaria de Salud y Directora General de los Servicios Estatales de  
Salud del Estado de Guerrero

HOJA DOS DE FIRMAS DEL SEGUNDO CONVENIO MODIFICATORIO AL CONVENIO ESPECÍFICO EN MATERIA DE MINISTRACIÓN DE SUBSIDIOS PARA EL FORTALECIMIENTO DE ACCIONES DE SALUD PÚBLICA EN LAS ENTIDADES FEDERATIVAS, QUE CELEBRAN, EL EJECUTIVO FEDERAL POR CONDUCTO DE LA SECRETARIA DE SALUD "LA SECRETARÍA", Y EL ESTADO LIBRE Y SOBERANO DE GUERRERO POR CONDUCTO DE "LA ENTIDAD", EL 01 DE JUNIO DE 2022.



PSÉ





TRANSFORMANDO  
**GUERRERO**  
GOBIERNO DEL ESTADO  
2021 - 2027

SECRETARÍA DE  
**SALUD**

SECRETARÍA DE SALUD Y SERVICIOS ESTATALES  
DE SALUD

DIRECCIÓN GENERAL DE ASUNTOS JURÍDICOS Y  
DERECHOS HUMANOS

--- La suscrita Licenciada Erika Salgado García, Directora General de Asuntos Jurídicos y Derechos Humanos de la Secretaría de Salud del Estado de Guerrero y Servicios Estatales de Salud, que actúa con los testigos de asistencia quienes dan fe y legalidad de la presente; con fundamento en el artículo 20 fracción V del Reglamento Interior de la Secretaría de Salud y los Servicios Estatales de Salud del Estado de Guerrero, así como en términos del Apartado SEGUNDO Fracción XXV del Acuerdo SSA/O01/2017 por el que se delegan facultades al C. Director General de Asuntos Jurídicos y Derechos Humanos dependiente de la Secretaría de Salud del Estado de Guerrero y Servicios Estatales de Salud, publicado el día 6 de octubre del 2017, en el Periódico Oficial del Gobierno del Estado de Guerrero. ---


----- **C E R T I F I C A** -----

--- Que las presentes copias fotostáticas del Segundo Convenio Modificatorio al Convenio Específico en Materia de Ministración de Subsidios para el Fortalecimiento de Acciones de Salud Pública en las Entidades Federativas, (CONVENIO-AFASPE-GRO/2022), que celebran por una parte el Ejecutivo Federal por conducto de la Secretaría de Salud, y por la otra parte, el Ejecutivo del Estado de Guerrero, por conducto de la Secretaría de Finanzas y Administración y la Secretaría de Salud Estatal, concuerdan fielmente con todas y cada una de sus partes con el original; que consta de cuarenta (40) fojas útiles, que tuve a la vista y previo cotejo se devuelve a los archivos de esta Dirección General de Asuntos Jurídicos y Derechos Humanos, para su resguardo correspondiente. ---


--- Lo que certifico para los efectos legales a que haya lugar, en la ciudad de Chilpancingo de los Bravo, Guerrero, a los un día del mes de septiembre del año dos mil veintidós. --- consie.

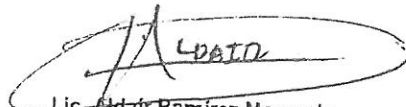
La Directora General de Asuntos Jurídicos y Derechos Humanos  
de la Secretaría de Salud del Estado de Guerrero y  
Servicios Estatales de Salud.



  
Lic. Erika Salgado García

Testigos de Asistencia

  
Lic. Adán Toyar León.

  
Lic. Aldair Ramírez Maganda.



